

# 01

## Prises et interrupteurs Catalogue 2024

:hager





**Avec vous,  
pour vous.**

# Façonner ensemble le monde électrique de demain



## «Notre engagement: vous fournir des produits et des services ingénieux, fiables et à l'épreuve du temps.»



Sabine Busse  
CEO Hager Group

### Chers clients, partenaires et amis de Hager,

C'est avec beaucoup d'enthousiasme que je m'adresse à vous en tant que nouveau CEO, succédant à Daniel Hager, désormais président du conseil de surveillance du groupe. Je me réjouis d'entamer un nouveau chapitre de l'histoire de l'entreprise à vos côtés, vous, nos clients, partenaires et amis, ainsi qu'avec l'ensemble de nos collaborateurs.

Le monde s'électrifie à grande vitesse et, en tant qu'entreprise, c'est un privilège de vous accompagner dans le développement de votre activité. Notre engagement est de vous fournir des produits et des services ingénieux, fiables et à l'épreuve du temps. Vous les découvrirez dans les pages de ce catalogue. J'espère que vous aurez autant de plaisir à les découvrir que nous en avons eu à les concevoir.

Dans le cadre de notre engagement continu à vous soutenir, nous produisons, investissons et innovons en suivant notre principe directeur «Simple et sûr». Au cours des quatre dernières années, nous avons investi plus de 500 millions d'euros dans nos usines, nos centres logistiques, ainsi que dans la recherche et le développement. Ces investissements garantissent un niveau de qualité, d'efficacité opérationnelle et d'innovation continue en phase avec l'évolution de vos besoins.

Cela se reflète également dans notre stratégie en matière de données. Nous sommes conscients du rôle crucial que cet aspect revêt dans l'amélioration de nos processus et dans l'optimisation de votre expérience client. Nous investissons plus que jamais dans des solutions technolo-

giques afin d'exploiter pleinement le potentiel des données, et de fournir des solutions de plus en plus adaptées aux besoins clients.

Mais notre orientation client ne s'arrête pas là. Nous sommes une entreprise transparente et responsable sur le plan environnemental, et nous intégrons le développement durable dans notre stratégie commerciale et nos activités. Nous développons des solutions qui permettent à nos clients de devenir plus durables, pour contribuer ensemble à une transition énergétique réussie en réduisant à la fois la consommation d'énergie et les émissions de CO2. Nous croyons en la création d'un monde plus propre, plus sûr et plus agréable pour les générations actuelles et futures ; nos choix stratégiques reflètent cet engagement.

Ensemble, continuons à façonner le monde électrique de demain sur la base de nos solides relations, et à faire progresser l'innovation tout en respectant notre engagement en matière de développement durable.

Nous vous remercions de la confiance que vous nous accordez.

Bien cordialement,  
Sabine Busse, CEO, Hager Group



Vous trouverez toujours les versions actuelles de nos catalogues de produits sur notre site Internet et vous pouvez aussi les commander en toute quiétude. [www.hager.ch/catalogues](http://www.hager.ch/catalogues)

# A.1







Page

---

<b>01</b>	<b>Assortiment design kallysto</b>	8
<b>02</b>	<b>Plaques de recouvrement en matériaux nobles kallysto.art</b>	284
<b>03</b>	<b>Systèmes d'appareils pour canaux d'allège</b>	292
<b>04</b>	<b>Assortiment classique basico</b>	322
<b>05</b>	<b>Assortiment étanche robusto</b>	530
<b>06</b>	<b>Assortiment FLF</b>	592
<b>07</b>	<b>Technique prises et interrupteurs</b>	634
<b>08</b>	<b>Annexe</b>	708

---



<p><b>01 Assortiment design</b> kallysto.line   .trend   .pro</p>		<p>8</p>
<p><b>02 Plaques de recouvrement en matériaux nobles</b> kallysto.art</p>		<p>284</p>
<p><b>03 Systèmes d'appareils pour canaux d'allège</b> Appareils kallysto</p>		<p>292</p>
<p><b>04 Assortiment classique</b> basico</p>		<p>322</p>
<p><b>05 Assortiment étanche</b> robusto</p>		<p>530</p>
<p><b>06 Assortiment FLF</b> FLF</p>		<p>592</p>
<p><b>07 Technique prises et interrupteurs</b> Dessins cotés   montage et schémas de raccordement   données techniques</p>		<p>634</p>
<p><b>08 Annexe</b> hagercad   Centre clientèle Hager   Nos six catalogues principaux   Conditions générales de vente et de livraison   Hager Group   Hager Design</p>		<p>708</p>

# kallysto

## Prises et interrupteurs

Vous êtes responsable de projets ambitieux, qui exigent la prise en compte de besoins individuels ? Avec kallysto.line, .trend et .pro, vous disposez de la solution optimale pour toutes les applications dans les locaux résidentiels et commerciaux. Trois designs exclusifs, une riche palette de couleurs et des fonctions multiples sont les points forts du programme kallysto – unique en son genre.



.line



.trend



.pro



Interrupteurs à poussoir/boutons-poussoirs, non lumineux, lumineux	20
Cartouches lumineuses LED	36
Prises type 13 - 15 - 23 - 25, type 13 - 23 avec protection différentielle	38
Petites combinaisons avec prise type 13	68
Combinaisons à encastrer/apparentes Gr. I + I	80
Interrupteurs rotatifs	92
Bouton d'arrêt d'urgence	100
Interrupteurs rotatifs à clé avec/sans cylindre	106
Interrupteurs/poussoirs de stores	122
Variateurs rotatifs de lumière, régulateurs de vitesse	128
Thermostats	136
Détecteurs de mouvements, sonnerie, carillon de porte, prises de passage, plaque de fermeture, prises de charge USB	140
Interrupteurs hotelcard et prises internationales	156
Signalisation LED	162
Smart Switch FoH	166
Bouton-poussoir universel et senseurs KNX	168
Communication T + T 83, RJ45, prise DSL, câble Y	188
Prises radio-TV et sat	200
HMS - module de base - inserts et accessoires	210

Prises multimédias HMS avec prise radio-TV et sat 2 et 3 trous à large bande	222
Prises média, set de montage pour R&M, Keystone et modules multimédias	236
Modules multimédias	244
Sets de montage XLR, raccordement haut-parleur	250
Extension VDI	252
Plaque pour prises de terre	254
Plaques de fixation pour appareils à encastrer	255
Plaques de recouvrement	258
Eclairage design d'angles et de contour	270
Boîtiers apparents avec cadre de montage	275
Lignes de tête pour combinaisons	276

**kallysto**

# Duroplast – la garantie: stabilité, résistance et durabilité

Duroplast est un matériau solide. Il rend les appareils kallysto extrêmement robustes, résistants aux produits chimiques, aux rayures, aux rayons UV et antistatiques. Ainsi, les prises et les interrupteurs sont faciles à nettoyer et conservent leur esthétique haut de gamme, sans jaunir, même après de nombreuses années. Les appareils kallysto posent également des jalons en matière d'hygiène grâce aux propriétés antibactériennes du Duroplast. Les duromères sont composés d'urée naturelle et de mélamine et sont donc exempts d'halogène, ne sont pas à base de pétrole et requièrent de faibles quantités d'énergie pour leur fabrication.



## Caractéristiques du Duroplast:

- Résistant aux UV
- Garant de l'aspect d'origine
- Action antibactérienne
- Tenue en température
- Haute résistance aux rayures
- Durée de vie élevée
- Haute résistance chimique, facilité de nettoyage
- Surface non altéré même avec des détergents ou des solvants comme l'acétone
- Excellente isolation électrique



## Compatibilité avec l'environnement:

- Sans halogène (entre autres, pas de gaz toxiques en cas d'incendie)
- Résistant au feu (autoextinguible, sans utilisation de produits ignifugeants)
- Pas de solvants organiques lors de la fabrication et transformation
- Fabriqué sans pétrole
- Fabriqué à base de matières premières naturelles
- Quantité d'énergie comparativement faible lors du moulage



## Recyclage:

- Emploi comme matière de charge dans des nouveaux polymères
- Réutilisation comme agent de grenailage
- Utilisation dans des installations d'incinération

[hager.ch/durable](https://www.hager.ch/durable)





# kallysto.line, kallysto.trend, kallysto.pro

## Fonction et style au plus haut niveau

Choisissez votre style ! La génération kallysto se décline en trois designs résolument modernes, qui sauront mettre en valeur tous les types de locaux. kallysto.line se distingue par des lignes épurées et des formes sobres. Avec sa silhouette aux courbes délicates, kallysto.trend s'insère harmonieusement dans les intérieurs à l'architecture contemporaine. kallysto.pro réunit quant à lui tous les atouts pour répondre aux exigences les plus élevées: technique aboutie, fonctionnalité optimale et élégance intemporelle.





© 2023 Mury CAS, Wallis

## Trois designs



kallysto.line



kallysto.trend



kallysto.pro


kallysto.line |  
.trend | .pro



arctique



fjord



océan



orient



savane




canyon

### Plus de couleurs

Le programme kallysto est synonyme de diversité, aussi au niveau des couleurs: en plus des six couleurs standard, les plaques de recouvrement pour kallysto.trend et kallysto.pro sont disponibles en six nuances qui ne manqueront pas de vous inspirer !

# kallysto

## Une myriade de possibilités



### Avantages:

---

- Trois lignes design exclusives sur le marché suisse
- 6 couleurs de cadres supplémentaires avec laquage métallique premium
- Porte-étiquette pour plaque de recouvrement kallysto.pro
- Technique à enfichage quickconnect avec raccords à 45°
- Mécanisme identique pour kallysto, basico et FLF
- Montage avec tournevis à lame ou à croix
- Voyant lumineux LED pour orientation et contrôle
- Assortiment complet de plaques de recouvrement pour combinaisons jusqu'à la taille 3x4 / 4x3

### Caractéristiques techniques:

---

- Dimensions Gr. 1:  
kallysto.line, 92 x 92 mm  
kallysto.trend, 94 x 94 mm  
kallysto.pro, 94 x 94 mm
- Matériaux:  
Set de recouvrement et boîtier: duroplast, mat (résistant aux rayons UV et aux rayures, facile à nettoyer, très grande résistance aux agressions chimiques, sans halogène, antistatique et antibactérien).  
Appareil/LED: thermoplast
- Raccordement: quickconnect, fil rigide
- LED: 230 V AC ou multitenion 12-60 V (AC/DC)

# Focus produit



## 01

### **kallysto**

Unique sur le marché suisse: trois designs spéciaux, dans les couleurs standard ultra blanc, gris clair, anthracite, noir, beige et brun.



## 02

### **Couleurs de cadres supplémentaires**

Hager met à disposition six couleurs avec laquage métallique premium pour les plaques de recouvrement kallysto.trend et kallysto.pro.



## 03

### **Porte-étiquette**

Une plaque de recouvrement avec porte-étiquette est disponible pour kallysto.pro. Elle permet un marquage durable et discret..



## 04

### **Technique éprouvée**


La technique à enfichage quickconnect de Hager et l'entrée des bornes coniques à 45° permettent un raccordement rapide et facile. Chaque contact peut comporter jusqu'à 2 fils.



## 05

### **duroplast**

Cette matière est exempte d'halogène et résiste aussi bien aux rayures qu'aux rayons UV et aux substances chimiques. Les sets de recouvrement en duroplast ont un effet antibactérien selon ISO 22196:2011. Cela fait des prises et interrupteurs kallysto des candidats idéaux pour une installation en milieu hospitalier ou dans des maisons de soins.



## 06

### **Made in Switzerland**


Le site de développement et de production Hager au siège d'Emmenbrücke vous garantit une qualité irréprochable.

# Une palette de couleurs pour personnaliser son intérieur


**kallysto  
.line**



**kallysto  
.trend**



**kallysto  
.pro**






**Palette de couleurs  
face**



**Palette de couleurs  
plaques de recouvrement**



**Palette de couleurs  
face**




**Palette de couleurs  
plaques de  
recouvrement**



**Palette de couleurs  
face**



**Palette de couleurs  
plaques de  
recouvrement**



# kallysto

## Une structure de système modulaire

**F: mécanisme**  
(neutre en termes de design et de couleurs)



WH 10 11 01 F  
226 319 003

**H: face**



WH 20 11 01 00 H  
378 004 003

**B: mécanisme avec face**




WH 20 11 01 00 B  
226 316 003

**A:**  
pour combinaisons



WH 20 11 01 00 A  
226 318 003

plaque de fixation



WH 10 95 01 82 Z  
376 163 003

**plaques de recouvrement**

**kallysto.line**

**WH 25 92 02 00 Z**  
334 911 008



**kallysto.trend**

**WH 26 92 02 00 Z**  
334 911 208



**kallysto.pro**

**WH 27 92 02 00 Z**  
334 911 408




**boîtier apparent, haut 54 mm**

**WH 23 92 35 00 Q**  
283 914 003




**Prisamobile G3**

**WH 39 74 10 Z**  
372 903 323



**Cache encliquetable**


**WH 22 92 03 00 Z**  
334 902 003



**C: appareil monté, à encastrer (complet)**

**kallysto.line**

**WH 25 11 01 00 C**  
226 311 003



**kallysto.trend**

**WH 26 11 01 00 C**  
226 311 208



**kallysto.pro**

**WH 27 11 01 00 C**  
226 311 408




**Q: appareil monté complet, apparent hauteur 54 mm**

**WH 21 11 01 00 Q**  
302 652 003



**T: Appareil complet pour montage en canal**



### Matière:

- Face et plaque de recouvrement en duroplast, sans halogène, antibactérien et résistant aux rayons UV et aux rayures
- Appareil en thermoplast

### Raccordement:

quickconnect connexion à enfichage

### Indice de protection:

IP20

### Normes:



certifié et contrôle de fabrication



**kallysto.line**  
complet 92 x 92 mm



**kallysto.trend**  
complet 94 x 94 mm



**kallysto.pro**  
complet 94 x 94 mm

### Désignation







profondeur d'encastrement:  
1-pôle, 31 mm  
2-pôles, 34 mm

	Couleur	N° de réf.	E-No	N° de réf.	E-No	N° de réf.	E-No
<b>Interrupteur à poussoir, S3</b> 1-pôle		WH25110100C	226 311 008	WH26110100C	226 311 208	WH27110100C	226 311 408
		WH25110103C	226 311 038	WH26110103C	226 311 238	WH27110103C	226 311 438
		WH25110104C	226 311 048	WH26110104C	226 311 248	WH27110104C	226 311 448
		WH25110105C	226 311 058	WH26110105C	226 311 258	WH27110105C	226 311 458
		WH25110107C	226 311 018	WH26110107C	226 311 218	WH27110107C	226 311 418
		WH25110109C	226 311 098	WH26110109C	226 311 298	WH27110109C	226 311 498
<b>Interrupteur à poussoir, S3</b> 2-pôles		WH25120100C	226 321 008	WH26120100C	226 321 208	WH27120100C	226 321 408
		WH25120103C	226 321 038	WH26120103C	226 321 238	WH27120103C	226 321 438
		WH25120104C	226 321 048	WH26120104C	226 321 248	WH27120104C	226 321 448
		WH25120105C	226 321 058	WH26120105C	226 321 258	WH27120105C	226 321 458
		WH25120107C	226 321 018	WH26120107C	226 321 218	WH27120107C	226 321 418
		WH25120109C	226 321 098	WH26120109C	226 321 298	WH27120109C	226 321 498
<b>Interrupteur à poussoir, S6</b>		WH25120300C	226 601 008	WH26120300C	226 601 208	WH27120300C	226 601 408
		WH25120303C	226 601 038	WH26120303C	226 601 238	WH27120303C	226 601 438
		WH25120304C	226 601 048	WH26120304C	226 601 248	WH27120304C	226 601 448
		WH25120305C	226 601 058	WH26120305C	226 601 258	WH27120305C	226 601 458
		WH25120307C	226 601 018	WH26120307C	226 601 218	WH27120307C	226 601 418
		WH25120309C	226 601 098	WH26120309C	226 601 298	WH27120309C	226 601 498
<b>Bouton-poussoir</b> 1-pôle		WH25130100C	554 521 008	WH26130100C	554 521 208	WH27130100C	554 521 408
		WH25130103C	554 521 038	WH26130103C	554 521 238	WH27130103C	554 521 438
		WH25130104C	554 521 048	WH26130104C	554 521 248	WH27130104C	554 521 448
		WH25130105C	554 521 058	WH26130105C	554 521 258	WH27130105C	554 521 458
		WH25130107C	554 521 018	WH26130107C	554 521 218	WH27130107C	554 521 418
		WH25130109C	554 521 098	WH26130109C	554 521 298	WH27130109C	554 521 498
<b>Bouton-poussoir</b> 2-pôles		WH25140100C	554 551 008	WH26140100C	554 551 208	WH27140100C	554 551 408
		WH25140103C	554 551 038	WH26140103C	554 551 238	WH27140103C	554 551 438
		WH25140104C	554 551 048	WH26140104C	554 551 248	WH27140104C	554 551 448
		WH25140105C	554 551 058	WH26140105C	554 551 258	WH27140105C	554 551 458
		WH25140107C	554 551 018	WH26140107C	554 551 218	WH27140107C	554 551 418
		WH25140109C	554 551 098	WH26140109C	554 551 298	WH27140109C	554 551 498

Plaques de fixation, plaques de recouvrement et boîtiers pour système modulaire et combinaisons ▶ Page 255

Couleurs complémentaires de cadre ▶ Page 258  
kallysto.art ▶ Page 284

### Couleurs et codes:

ultra blanc, RAL 9016:  00  
gris clair, RAL 7035:  03  
anthracite, RAL 7024:  04  
noir, RAL 9005:  05  
beige, S2010-Y30R:  07  
brun, RAL 8014:  09  
Couleurs proche RAL  
(beige proche NCS).

▶ Page 634



**A encastrer**  
pour combinaisons 60 x 60 mm



**A encastrer**  
mécanisme avec face 77 x 77 mm



**Apparent**  
boîtier 88 x 88 x 54 mm

N° de réf.	E-No	N° de réf.	E-No	N° de réf.	E-No
WH20110100A	226 318 003	WH20110100B	226 316 003	WH23110100Q	302 552 003
WH20110103A	226 318 033	WH20110103B	226 316 033	WH23110103Q	302 552 033
WH20110104A	226 318 043	WH20110104B	226 316 043	WH23110104Q	302 552 043
WH20110105A	226 318 953	WH20110105B	226 316 953	WH23110105Q	302 552 953
WH20110107A	226 318 913	WH20110107B	226 316 913	WH23110107Q	302 552 913
WH20110109A	226 318 993	WH20110109B	226 316 993	WH23110109Q	302 552 993
WH20120100A	226 328 003	WH20120100B	226 326 003	WH23120100Q	302 534 003
WH20120103A	226 328 033	WH20120103B	226 326 033	WH23120103Q	302 534 033
WH20120104A	226 328 043	WH20120104B	226 326 043	WH23120104Q	302 534 043
WH20120105A	226 328 953	WH20120105B	226 326 953	WH23120105Q	302 534 953
WH20120107A	226 328 913	WH20120107B	226 326 913	WH23120107Q	302 534 913
WH20120109A	226 328 993	WH20120109B	226 326 993	WH23120109Q	302 534 993
WH20120300A	226 608 003	WH20120300B	226 606 003	WH23120300Q	302 563 003
WH20120303A	226 608 033	WH20120303B	226 606 033	WH23120303Q	302 563 033
WH20120304A	226 608 043	WH20120304B	226 606 043	WH23120304Q	302 563 043
WH20120305A	226 608 953	WH20120305B	226 606 953	WH23120305Q	302 563 953
WH20120307A	226 608 913	WH20120307B	226 606 913	WH23120307Q	302 563 913
WH20120309A	226 608 993	WH20120309B	226 606 993	WH23120309Q	302 563 993
WH20130100A	554 528 003	WH20130100B	554 526 003	WH23130100Q	760 132 003
WH20130103A	554 528 033	WH20130103B	554 526 033	WH23130103Q	760 132 033
WH20130104A	554 528 043	WH20130104B	554 526 043	WH23130104Q	760 132 043
WH20130105A	554 528 953	WH20130105B	554 526 953	WH23130105Q	760 132 953
WH20130107A	554 528 913	WH20130107B	554 526 913	WH23130107Q	760 132 913
WH20130109A	554 528 993	WH20130109B	554 526 993	WH23130109Q	760 132 993
WH20140100A	554 558 003	WH20140100B	554 556 003	WH23140100Q	760 142 003
WH20140103A	554 558 033	WH20140103B	554 556 033	WH23140103Q	760 142 033
WH20140104A	554 558 043	WH20140104B	554 556 043	WH23140104Q	760 142 043
WH20140105A	554 558 953	WH20140105B	554 556 953	WH23140105Q	760 142 953
WH20140107A	554 558 913	WH20140107B	554 556 913	WH23140107Q	760 142 913
WH20140109A	554 558 993	WH20140109B	554 556 993	WH23140109Q	760 142 993

### Matière:

- Face et plaque de recouvrement en duroplast, sans halogène, antibactérien et résistant aux rayons UV et aux rayures
- Appareil en thermoplast

### Raccordement:

quickconnect connexion à enfichage

### Indice de protection:

IP20

### Normes:



certifié et contrôle de fabrication



**kallysto.line**  
complet 92 x 92 mm



**kallysto.trend**  
complet 94 x 94 mm



**kallysto.pro**  
complet 94 x 94 mm

### Désignation







profondeur d'encastrement:  
1-pôle, 31 mm  
2-pôles, 34 mm

	Couleur	N° de réf.	E-No	N° de réf.	E-No	N° de réf.	E-No
<b>Interrupteur à poussoir, S1 (3+3)</b> 1-pôle		WH25100100C	226 111 008	WH26100100C	226 111 208	WH27100100C	226 111 408
		WH25100103C	226 111 038	WH26100103C	226 111 238	WH27100103C	226 111 438
		WH25100104C	226 111 048	WH26100104C	226 111 248	WH27100104C	226 111 448
		WH25100105C	226 111 058	WH26100105C	226 111 258	WH27100105C	226 111 458
		WH25100107C	226 111 018	WH26100107C	226 111 218	WH27100107C	226 111 418
		WH25100109C	226 111 098	WH26100109C	226 111 298	WH27100109C	226 111 498
<b>Interrupteur à poussoir, S3 et bouton-poussoir</b> 1-pôle		WH25150100C	226 351 008	WH26150100C	226 351 208	WH27150100C	226 351 408
		WH25150103C	226 351 038	WH26150103C	226 351 238	WH27150103C	226 351 438
		WH25150104C	226 351 048	WH26150104C	226 351 248	WH27150104C	226 351 448
		WH25150105C	226 351 058	WH26150105C	226 351 258	WH27150105C	226 351 458
		WH25150107C	226 351 018	WH26150107C	226 351 218	WH27150107C	226 351 418
		WH25150109C	226 351 098	WH26150109C	226 351 298	WH27150109C	226 351 498
<b>2 boutons-poussoirs</b> 1-pôle		WH25140300C	554 621 008	WH26140300C	554 621 208	WH27140300C	554 621 408
		WH25140303C	554 621 038	WH26140303C	554 621 238	WH27140303C	554 621 438
		WH25140304C	554 621 048	WH26140304C	554 621 248	WH27140304C	554 621 448
		WH25140305C	554 621 058	WH26140305C	554 621 258	WH27140305C	554 621 458
		WH25140307C	554 621 018	WH26140307C	554 621 218	WH27140307C	554 621 418
		WH25140309C	554 621 098	WH26140309C	554 621 298	WH27140309C	554 621 498

Plaques de fixation, plaques de recouvrement et boîtiers pour système modulaire et combinaisons ▶ Page 255

Couleurs complémentaires de cadre ▶ Page 258  
kallysto.art ▶ Page 284

### Couleurs et codes:

ultra blanc, RAL 9016:  00  
gris clair, RAL 7035:  03  
anthracite, RAL 7024:  04  
noir, RAL 9005:  05  
beige, S2010-Y30R:  07  
brun, RAL 8014:  09  
Couleurs proche RAL  
(beige proche NCS).

▶ Page 634



**A encastrer**  
pour combinaisons 60 x 60 mm



**A encastrer**  
mécanisme avec face 77 x 77 mm



**Apparent**  
boîtier 88 x 88 x 54 mm

N° de réf.	E-No	N° de réf.	E-No	N° de réf.	E-No
WH20100100A	226 118 003	WH20100100B	226 116 003	WH23100100Q	302 513 003
WH20100103A	226 118 033	WH20100103B	226 116 033	WH23100103Q	302 513 033
WH20100104A	226 118 043	WH20100104B	226 116 043	WH23100104Q	302 513 043
WH20100105A	226 118 953	WH20100105B	226 116 953	WH23100105Q	302 513 953
WH20100107A	226 118 913	WH20100107B	226 116 913	WH23100107Q	302 513 913
WH20100109A	226 118 993	WH20100109B	226 116 993	WH23100109Q	302 513 993
WH20150100A	226 358 003	WH20150100B	226 356 003	WH23150100Q	302 546 003
WH20150103A	226 358 033	WH20150103B	226 356 033	WH23150103Q	302 546 033
WH20150104A	226 358 043	WH20150104B	226 356 043	WH23150104Q	302 546 043
WH20150105A	226 358 953	WH20150105B	226 356 953	WH23150105Q	302 546 953
WH20150107A	226 358 913	WH20150107B	226 356 913	WH23150107Q	302 546 913
WH20150109A	226 358 993	WH20150109B	226 356 993	WH23150109Q	302 546 993
WH20140300A	554 628 003	WH20140300B	554 626 003	WH23140300Q	760 152 003
WH20140303A	554 628 033	WH20140303B	554 626 033	WH23140303Q	760 152 033
WH20140304A	554 628 043	WH20140304B	554 626 043	WH23140304Q	760 152 043
WH20140305A	554 628 953	WH20140305B	554 626 953	WH23140305Q	760 152 953
WH20140307A	554 628 913	WH20140307B	554 626 913	WH23140307Q	760 152 913
WH20140309A	554 628 993	WH20140309B	554 626 993	WH23140309Q	760 152 993

Désignation Profondeur Emb. N° de réf. E-No

**Système modulaire - composants, face**

- 10 A, 250 V ~  
- avec bornes enfichables



WH20110100H

Face Interrupteur à poussoir/bouton-poussoir, ultra blanc	31 mm	1	<b>WH20110100H</b>	378 104 003
Face Interrupteur à poussoir/bouton-poussoir, gris clair	31 mm	1	<b>WH20110103H</b>	378 104 033
Face Interrupteur à poussoir/bouton-poussoir, anthracite	31 mm	1	<b>WH20110104H</b>	378 104 043
Face Interrupteur à poussoir/bouton-poussoir, noir	31 mm	1	<b>WH20110105H</b>	378 104 953
Face Interrupteur à poussoir/bouton-poussoir, beige	31 mm	1	<b>WH20110107H</b>	378 104 913
Face Interrupteur à poussoir/bouton-poussoir, brun	31 mm	1	<b>WH20110109H</b>	378 104 993

**Système modulaire - composants, face**

- 10 A, 250 V ~  
- avec bornes enfichables



WH20100100H

Face Interrupteurs à poussoir/boutons-poussoirs doubles, ultra blanc	34 mm	1	<b>WH20100100H</b>	378 101 003
Face Interrupteurs à poussoir/boutons-poussoirs doubles, gris clair	34 mm	1	<b>WH20100103H</b>	378 101 033
Face Interrupteurs à poussoir/boutons-poussoirs doubles, anthracite	34 mm	1	<b>WH20100104H</b>	378 101 043
Face Interrupteurs à poussoir/boutons-poussoirs doubles, noir	34 mm	1	<b>WH20100105H</b>	378 101 953
Face Interrupteurs à poussoir/boutons-poussoirs doubles, beige	34 mm	1	<b>WH20100107H</b>	378 101 913
Face Interrupteurs à poussoir/boutons-poussoirs doubles, brun	34 mm	1	<b>WH20100109H</b>	378 101 993



Désignation Profondeur Emb. N° de réf. E-No



WH101101F

**Système modulaire - composants, mécanisme**

- 10 A, 250 V ~
- avec bornes enfichables

Interrupteurs à poussoir, S3	31 mm	1	<b>WH101101F</b>	226 319 003
Boutons-poussoirs, 1-pôle	31 mm	1	<b>WH101301F</b>	554 529 003



WH101001F

**Système modulaire - composants, mécanisme**

- 10 A, 250 V ~
- avec bornes enfichables

Interrupteur à poussoir, S1 (3+3)	34 mm	1	<b>WH101001F</b>	226 119 003
Interrupteur à poussoir, S3 + bouton-poussoir	34 mm	1	<b>WH101501F</b>	226 359 003
Interrupteur à poussoir, S3, 2-pôles	34 mm	1	<b>WH101201F</b>	226 329 003
Bouton-poussoir, 2-pôles	34 mm	1	<b>WH101401F</b>	554 559 003
Interrupteur à poussoir, S6	34 mm	1	<b>WH101203F</b>	226 609 003
2 boutons-poussoirs	34 mm	1	<b>WH101403F</b>	554 629 003

### Matière:

- Face et plaque de recouvrement en duroplast, sans halogène, antibactérien et résistant aux rayons UV et aux rayures
- Appareil en thermoplast

### Raccordement:

quickconnect connexion à enfichage

### Indice de protection:

IP20

### Normes:



certifié et contrôle de fabrication



**kallysto.line**  
complet 92 x 92 mm



**kallysto.trend**  
complet 94 x 94 mm



**kallysto.pro**  
complet 94 x 94 mm

### Désignation

profondeur d'encastrement:  
1-pôle, 31 mm  
2-pôles, 34 mm

	Couleur	N° de réf.	E-No	N° de réf.	E-No	N° de réf.	E-No
<b>Interrupteur à poussoir, lumineux, S3</b> 1-pôle		WH25110200C	429 311 008	WH26110200C	429 311 208	WH27110200C	429 311 408
		WH25110203C	429 311 038	WH26110203C	429 311 238	WH27110203C	429 311 438
		WH25110204C	429 311 048	WH26110204C	429 311 248	WH27110204C	429 311 448
		WH25110205C	429 311 058	WH26110205C	429 311 258	WH27110205C	429 311 458
		WH25110207C	429 311 018	WH26110207C	429 311 218	WH27110207C	429 311 418
		WH25110209C	429 311 098	WH26110209C	429 311 298	WH27110209C	429 311 498
<b>Interrupteur à poussoir, lumineux, S3</b> 2-pôles		WH25120200C	227 321 008	WH26120200C	227 321 208	WH27120200C	227 321 408
		WH25120203C	227 321 038	WH26120203C	227 321 238	WH27120203C	227 321 438
		WH25120204C	227 321 048	WH26120204C	227 321 248	WH27120204C	227 321 448
		WH25120205C	227 321 058	WH26120205C	227 321 258	WH27120205C	227 321 458
		WH25120207C	227 321 018	WH26120207C	227 321 218	WH27120207C	227 321 418
		WH25120209C	227 321 098	WH26120209C	227 321 298	WH27120209C	227 321 498
<b>Interrupteur à poussoir, lumineux, S6</b>		WH25120400C	227 601 008	WH26120400C	227 601 208	WH27120400C	227 601 408
		WH25120403C	227 601 038	WH26120403C	227 601 238	WH27120403C	227 601 438
		WH25120404C	227 601 048	WH26120404C	227 601 248	WH27120404C	227 601 448
		WH25120405C	227 601 058	WH26120405C	227 601 258	WH27120405C	227 601 458
		WH25120407C	227 601 018	WH26120407C	227 601 218	WH27120407C	227 601 418
		WH25120409C	227 601 098	WH26120409C	227 601 298	WH27120409C	227 601 498
<b>Bouton-poussoir, lumineux</b> 1-pôle		WH25130200C	554 421 008	WH26130200C	554 421 208	WH27130200C	554 421 408
		WH25130203C	554 421 038	WH26130203C	554 421 238	WH27130203C	554 421 438
		WH25130204C	554 421 048	WH26130204C	554 421 248	WH27130204C	554 421 448
		WH25130205C	554 421 058	WH26130205C	554 421 258	WH27130205C	554 421 458
		WH25130207C	554 421 018	WH26130207C	554 421 218	WH27130207C	554 421 418
		WH25130209C	554 421 098	WH26130209C	554 421 298	WH27130209C	554 421 498
<b>Bouton-poussoir, lumineux</b> 2-pôles		WH25140200C	554 121 008	WH26140200C	554 121 208	WH27140200C	554 121 408
		WH25140203C	554 121 038	WH26140203C	554 121 238	WH27140203C	554 121 438
		WH25140204C	554 121 048	WH26140204C	554 121 248	WH27140204C	554 121 448
		WH25140205C	554 121 058	WH26140205C	554 121 258	WH27140205C	554 121 458
		WH25140207C	554 121 018	WH26140207C	554 121 218	WH27140207C	554 121 418
		WH25140209C	554 121 098	WH26140209C	554 121 298	WH27140209C	554 121 498


Plaques de fixation, plaques de recouvrement et boîtiers pour système modulaire et combinaisons ▶ Page 255


Couleurs complémentaires de cadre ▶ Page 258


kallysto.art ▶ Page 284


Cartouches lumineuses LED ▶ Page 36


### Couleurs et codes:


ultra blanc, RAL 9016:  00

gris clair, RAL 7035:  03

anthracite, RAL 7024:  04

noir, RAL 9005:  05

beige, S2010-Y30R:  07

brun, RAL 8014:  09

Couleurs proche RAL

(beige proche NCS).

▶ Page 634



**A encastrer**  
pour combinaisons 60 x 60 mm



**A encastrer**  
mécanisme avec face 77 x 77 mm



**Apparent**  
boîtier 88 x 88 x 54 mm

N° de réf.	E-No	N° de réf.	E-No	N° de réf.	E-No
WH20110200A	429 318 003	WH20110200B	429 316 003	WH23110200Q	302 550 003
WH20110203A	429 318 033	WH20110203B	429 316 033	WH23110203Q	302 550 033
WH20110204A	429 318 043	WH20110204B	429 316 043	WH23110204Q	302 550 043
WH20110205A	429 318 953	WH20110205B	429 316 953	WH23110205Q	302 550 953
WH20110207A	429 318 913	WH20110207B	429 316 913	WH23110207Q	302 550 913
WH20110209A	429 318 993	WH20110209B	429 316 993	WH23110209Q	302 550 993
WH20120200A	227 328 003	WH20120200B	227 326 003	WH23120200Q	302 535 003
WH20120203A	227 328 033	WH20120203B	227 326 033	WH23120203Q	302 535 033
WH20120204A	227 328 043	WH20120204B	227 326 043	WH23120204Q	302 535 043
WH20120205A	227 328 953	WH20120205B	227 326 953	WH23120205Q	302 535 953
WH20120207A	227 328 913	WH20120207B	227 326 913	WH23120207Q	302 535 913
WH20120209A	227 328 993	WH20120209B	227 326 993	WH23120209Q	302 535 993
WH20120400A	227 608 003	WH20120400B	227 606 003	WH23120400Q	302 564 003
WH20120403A	227 608 033	WH20120403B	227 606 033	WH23120403Q	302 564 033
WH20120404A	227 608 043	WH20120404B	227 606 043	WH23120404Q	302 564 043
WH20120405A	227 608 953	WH20120405B	227 606 953	WH23120405Q	302 564 953
WH20120407A	227 608 913	WH20120407B	227 606 913	WH23120407Q	302 564 913
WH20120409A	227 608 993	WH20120409B	227 606 993	WH23120409Q	302 564 993
WH20130200A	554 428 003	WH20130200B	554 426 003	WH23130200Q	760 312 003
WH20130203A	554 428 033	WH20130203B	554 426 033	WH23130203Q	760 312 033
WH20130204A	554 428 043	WH20130204B	554 426 043	WH23130204Q	760 312 043
WH20130205A	554 428 953	WH20130205B	554 426 953	WH23130205Q	760 312 953
WH20130207A	554 428 913	WH20130207B	554 426 913	WH23130207Q	760 312 913
WH20130209A	554 428 993	WH20130209B	554 426 993	WH23130209Q	760 312 993
WH20140200A	554 128 003	WH20140200B	554 126 003	WH23140200Q	760 332 003
WH20140203A	554 128 033	WH20140203B	554 126 033	WH23140203Q	760 332 033
WH20140204A	554 128 043	WH20140204B	554 126 043	WH23140204Q	760 332 043
WH20140205A	554 128 953	WH20140205B	554 126 953	WH23140205Q	760 332 953
WH20140207A	554 128 913	WH20140207B	554 126 913	WH23140207Q	760 332 913
WH20140209A	554 128 993	WH20140209B	554 126 993	WH23140209Q	760 332 993

### Matière:

- Face et plaque de recouvrement en duroplast, sans halogène, antibactérien et résistant aux rayons UV et aux rayures
- Appareil en thermoplast

### Raccordement:

quickconnect connexion à enfichage

### Indice de protection:

IP20

### Normes:



certifié et contrôle de fabrication



**kallysto.line**  
complet 92 x 92 mm



**kallysto.trend**  
complet 94 x 94 mm



**kallysto.pro**  
complet 94 x 94 mm

### Désignation

profondeur d'encastrement:  
1-pôle, 31 mm  
2-pôles, 34 mm

	Couleur	N° de réf.	E-No	N° de réf.	E-No	N° de réf.	E-No
<b>Interrupteur à poussoir, lumineux, S1 (3+3)</b> 1-pôle		WH25100200C	226 121 008	WH26100200C	226 121 208	WH27100200C	226 121 408
		WH25100203C	226 121 038	WH26100203C	226 121 238	WH27100203C	226 121 438
		WH25100204C	226 121 048	WH26100204C	226 121 248	WH27100204C	226 121 448
		WH25100205C	226 121 058	WH26100205C	226 121 258	WH27100205C	226 121 458
		WH25100207C	226 121 018	WH26100207C	226 121 218	WH27100207C	226 121 418
		WH25100209C	226 121 098	WH26100209C	226 121 298	WH27100209C	226 121 498
<b>2 boutons-poussoirs, 2x lumineux</b> 2-pôles		WH25140400C	554 721 008	WH26140400C	554 721 208	WH27140400C	554 721 408
		WH25140403C	554 721 038	WH26140403C	554 721 238	WH27140403C	554 721 438
		WH25140404C	554 721 048	WH26140404C	554 721 248	WH27140404C	554 721 448
		WH25140405C	554 721 058	WH26140405C	554 721 258	WH27140405C	554 721 458
		WH25140407C	554 721 018	WH26140407C	554 721 218	WH27140407C	554 721 418
		WH25140409C	554 721 098	WH26140409C	554 721 298	WH27140409C	554 721 498







Plaques de fixation, plaques de recouvrement et boîtiers pour système modulaire et combinaisons ▶ Page 255

Couleurs complémentaires de cadre ▶ Page 258

kallysto.art ▶ Page 284

Cartouches lumineuses LED ▶ Page 36

### Couleurs et codes:

ultra blanc, RAL 9016:  00  
 gris clair, RAL 7035:  03  
 anthracite, RAL 7024:  04  
 noir, RAL 9005:  05  
 beige, S2010-Y30R:  07  
 brun, RAL 8014:  09  
 Couleurs proche RAL  
 (beige proche NCS).

▶ Page 634



**A encastrer**  
pour combinaisons 60 x 60 mm



**A encastrer**  
mécanisme avec face 77 x 77 mm



**Apparent**  
boîtier 88 x 88 x 54 mm

N° de réf.	E-No	N° de réf.	E-No	N° de réf.	E-No
<b>WH20100200A</b>	226 128 003	<b>WH20100200B</b>	226 126 003	<b>WH23100200Q</b>	302 554 003
<b>WH20100203A</b>	226 128 033	<b>WH20100203B</b>	226 126 033	<b>WH23100203Q</b>	302 554 033
<b>WH20100204A</b>	226 128 043	<b>WH20100204B</b>	226 126 043	<b>WH23100204Q</b>	302 554 043
<b>WH20100205A</b>	226 128 953	<b>WH20100205B</b>	226 126 953	<b>WH23100205Q</b>	302 554 953
<b>WH20100207A</b>	226 128 913	<b>WH20100207B</b>	226 126 913	<b>WH23100207Q</b>	302 554 913
<b>WH20100209A</b>	226 128 993	<b>WH20100209B</b>	226 126 993	<b>WH23100209Q</b>	302 554 993
<b>WH20140400A</b>	554 728 003	<b>WH20140400B</b>	554 726 003	<b>WH23140400Q</b>	760 382 003
<b>WH20140403A</b>	554 728 033	<b>WH20140403B</b>	554 726 033	<b>WH23140403Q</b>	760 382 033
<b>WH20140404A</b>	554 728 043	<b>WH20140404B</b>	554 726 043	<b>WH23140404Q</b>	760 382 043
<b>WH20140405A</b>	554 728 953	<b>WH20140405B</b>	554 726 953	<b>WH23140405Q</b>	760 382 953
<b>WH20140407A</b>	554 728 913	<b>WH20140407B</b>	554 726 913	<b>WH23140407Q</b>	760 382 913
<b>WH20140409A</b>	554 728 993	<b>WH20140409B</b>	554 726 993	<b>WH23140409Q</b>	760 382 993



WH20110200H

Désignation	Profondeur	Emb. N° de réf.	E-No
-------------	------------	-----------------	------

**Système modulaire - composants, face**

- 10 A, 250 V ~
- avec bornes enfichables

Face Interrupteur à poussoir/bouton-poussoir, lumineux, ultra blanc	31 mm	1	<b>WH20110200H</b>	378 105 003
Face Interrupteur à poussoir/bouton-poussoir, lumineux, gris clair	31 mm	1	<b>WH20110203H</b>	378 105 033
Face Interrupteur à poussoir/bouton-poussoir, lumineux, anthracite	31 mm	1	<b>WH20110204H</b>	378 105 043
Face Interrupteur à poussoir/bouton-poussoir, lumineux, noir	31 mm	1	<b>WH20110205H</b>	378 105 953
Face Interrupteur à poussoir/bouton-poussoir, lumineux, beige	31 mm	1	<b>WH20110207H</b>	378 105 913
Face Interrupteur à poussoir/bouton-poussoir, lumineux, brun	31 mm	1	<b>WH20110209H</b>	378 105 993



WH20100300H

**Système modulaire - composants, face**

- 10 A, 250 V ~
- avec bornes enfichables

Face Interrupteurs à poussoir/boutons-poussoirs doubles, 1x lumineux, ultra blanc	34 mm	1	<b>WH20100300H</b>	378 103 003
Face Interrupteurs à poussoir/boutons-poussoirs doubles, 1x lumineux, gris clair	34 mm	1	<b>WH20100303H</b>	378 103 033
Face Interrupteurs à poussoir/boutons-poussoirs doubles, 1x lumineux, anthracite	34 mm	1	<b>WH20100304H</b>	378 103 043
Face Interrupteurs à poussoir/boutons-poussoirs doubles, 1x lumineux, noir	34 mm	1	<b>WH20100305H</b>	378 103 953
Face Interrupteurs à poussoir/boutons-poussoirs doubles, 1x lumineux, beige	34 mm	1	<b>WH20100307H</b>	378 103 913
Face Interrupteurs à poussoir/boutons-poussoirs doubles, 1x lumineux, brun	34 mm	1	<b>WH20100309H</b>	378 103 993



WH20100200H

**Système modulaire - composants, face**

- 10 A, 250 V ~
- avec bornes enfichables

Face Interrupteurs à poussoir/boutons-poussoirs doubles, 2x lumineux, ultra blanc	34 mm	1	<b>WH20100200H</b>	378 102 003
Face Interrupteurs à poussoir/boutons-poussoirs doubles, 2x lumineux, gris clair	34 mm	1	<b>WH20100203H</b>	378 102 033
Face Interrupteurs à poussoir/boutons-poussoirs doubles, 2x lumineux, anthracite	34 mm	1	<b>WH20100204H</b>	378 102 043
Face Interrupteurs à poussoir/boutons-poussoirs doubles, 2x lumineux, noir	34 mm	1	<b>WH20100205H</b>	378 102 953
Face Interrupteurs à poussoir/boutons-poussoirs doubles, 2x lumineux, beige	34 mm	1	<b>WH20100207H</b>	378 102 913
Face Interrupteurs à poussoir/boutons-poussoirs doubles, 2x lumineux, brun	34 mm	1	<b>WH20100209H</b>	378 102 993

Désignation Profondeur Emb. N° de réf. E-No



WH101101F

**Système modulaire - composants, mécanisme**

- 10 A, 250 V ~
- avec bornes enfichables
- sans cartouche lumineuse

Interrupteur à poussoir, S3	31 mm	1	<b>WH101101F</b>	226 319 003
bouton-poussoir, 1-pôle	31 mm	1	<b>WH101301F</b>	554 529 003



WH101001F

**Système modulaire - composants, mécanisme**

- 10 A, 250 V ~
- avec bornes enfichables

Interrupteur à poussoir, S1 (3+3)	34 mm	1	<b>WH101001F</b>	226 119 003
Interrupteur à poussoir, S3 + bouton-poussoir	34 mm	1	<b>WH101501F</b>	226 359 003
Interrupteur à poussoir, S3, 2-pôles	34 mm	1	<b>WH101201F</b>	226 329 003
bouton-poussoir, 2-pôles	34 mm	1	<b>WH101401F</b>	554 559 003
Interrupteur à poussoir, S6	34 mm	1	<b>WH101203F</b>	226 609 003
2 bouton-poussoir	34 mm	1	<b>WH101403F</b>	554 629 003

### Matière:

- Face et plaque de recouvrement en duroplast, sans halogène, antibactérien et résistant aux rayons UV et aux rayures
- Appareil en thermoplast

### Raccordement:

quickconnect connexion à enfichage

### Indice de protection:

IP20

### Normes:



certifié et contrôle de fabrication

kallysto.line |  
.trend | .pro



**kallysto.line**  
complet 92 x 92 mm



**kallysto.trend**  
complet 94 x 94 mm



**kallysto.pro**  
complet 94 x 94 mm

### Désignation

profondeur d'encastrement:  
1-pôle, 31 mm  
2-pôles, 34 mm

	Couleur	N° de réf.	E-No	N° de réf.	E-No	N° de réf.	E-No
<b>Interrupteur à poussoir, S1 (3+3)</b> 1x lumineux avec le symbole lumière et ventilateur		<b>WH25100400C</b>	228 401 008	<b>WH26100400C</b>	228 401 208	<b>WH27100400C</b>	228 401 408
		<b>WH25100403C</b>	228 401 038	<b>WH26100403C</b>	228 401 238	<b>WH27100403C</b>	228 401 438
		<b>WH25100404C</b>	228 401 048	<b>WH26100404C</b>	228 401 248	<b>WH27100404C</b>	228 401 448
		<b>WH25100405C</b>	228 401 058	<b>WH26100405C</b>	228 401 258	<b>WH27100405C</b>	228 401 458
		<b>WH25100407C</b>	228 401 018	<b>WH26100407C</b>	228 401 218	<b>WH27100407C</b>	228 401 418
		<b>WH25100409C</b>	228 401 098	<b>WH26100409C</b>	228 401 298	<b>WH27100409C</b>	228 401 498




Plaques de fixation, plaques de recouvrement et boîtiers pour système modulaire et combinaisons ▶ Page 255


Couleurs complémentaires de cadre ▶ Page 258


kallysto.art ▶ Page 284


Cartouches lumineuses LED ▶ Page 36


**Couleurs et codes:**


ultra blanc, RAL 9016:  00

gris clair, RAL 7035:  03

anthracite, RAL 7024:  04

noir, RAL 9005:  05

beige, S2010-Y30R:  07

brun, RAL 8014:  09

Couleurs proche RAL (beige proche NCS).

▶ Page 634



**A encastrer**  
pour combinaisons 60 x 60 mm



**A encastrer**  
mécanisme avec face 77 x 77 mm

N° de réf.	E-No	N° de réf.	E-No
<b>WH20100400A</b>	228 408 003	<b>WH20100400B</b>	228 406 003
<b>WH20100403A</b>	228 408 033	<b>WH20100403B</b>	228 406 033
<b>WH20100404A</b>	228 408 043	<b>WH20100404B</b>	228 406 043
<b>WH20100405A</b>	228 408 953	<b>WH20100405B</b>	228 406 953
<b>WH20100407A</b>	228 408 913	<b>WH20100407B</b>	228 406 913
<b>WH20100409A</b>	228 408 993	<b>WH20100409B</b>	228 406 993



WH20100400H

Désignation	Profondeur	Emb. N° de réf.	E-No
-------------	------------	-----------------	------

**Système modulaire - composants, face**

- 10 A, 250 V ~
- avec bornes enfichables

Face Interrupteurs à poussoir/boutons-poussoirs doubles, 1x lumineux, ultra blanc	34 mm	1	<b>WH20100400H</b>	378 444 003
Face Interrupteurs à poussoir/boutons-poussoirs doubles, 1x lumineux, gris clair	34 mm	1	<b>WH20100403H</b>	378 444 033
Face Interrupteurs à poussoir/boutons-poussoirs doubles, 1x lumineux, anthracite	34 mm	1	<b>WH20100404H</b>	378 444 043
Face Interrupteurs à poussoir/boutons-poussoirs doubles, 1x lumineux, noir	34 mm	1	<b>WH20100405H</b>	378 444 953
Face Interrupteurs à poussoir/boutons-poussoirs doubles, 1x lumineux, beige	34 mm	1	<b>WH20100407H</b>	378 444 913
Face Interrupteurs à poussoir/boutons-poussoirs doubles, 1x lumineux, brun	34 mm	1	<b>WH20100409H</b>	378 444 993



WH101001F

Désignation	Profondeur	Emb. N° de réf.	E-No
<b>Système modulaire - composants, mécanisme</b>			
<ul style="list-style-type: none"> <li>- 10 A, 250 V ~</li> <li>- avec bornes enfichables</li> <li>- sans cartouche lumineuse</li> </ul>			
Interrupteur à poussoir, S1 (3+3)	34 mm	1 <b>WH101001F</b>	226 119 003

**Matière:**

- Corps en thermoplast

▶ Page 634

kallysto.line |  
.trend | .pro

Désignation	Emb. N° de réf.	E-No
-------------	-----------------	------

**Cartouches lumineuses LED, 230 V AC**

- Orientation/contrôle

LED jaune 230 V AC (standard)	1	<b>WH39968011Z</b>	209 962 003
LED rouge 230 V AC	1	<b>WH39968010Z</b>	209 963 003
LED verte 230 V AC	1	<b>WH39968012Z</b>	209 965 003
LED bleue 230 V AC	1	<b>WH39968013Z</b>	209 967 003
LED blanche 230 V AC	1	<b>WH39968000Z</b>	209 960 003



WH39968011Z

**Cartouches lumineuses LED 12 – 60 V AC/DC**

- Orientation/contrôle

- Dans les applications DC les pôles sont interchangeables.

LED jaune 12 – 60 V AC/DC	1	<b>WH39968111Z</b>	209 932 003
LED rouge 12 – 60 V AC/DC	1	<b>WH39968110Z</b>	209 933 003
LED verte 12 – 60 V AC/DC	1	<b>WH39968112Z</b>	209 935 003
LED bleue 12 – 60 V AC/DC	1	<b>WH39968113Z</b>	209 937 003
LED blanche 12 – 60 V AC/DC	1	<b>WH39968100Z</b>	209 930 003



WH39968111Z



**Matière:**

- Face et plaque de recouvrement en duroplast, sans halogène, antibactérien et résistant aux rayons UV et aux rayures
- Appareil en thermoplast

**Raccordement:**

quickconnect connexion à enfichage pour conducteurs souples et rigides de 1 à 2,5 mm<sup>2</sup>

**Indice de protection:**

IP20

**Normes:**



certifié et contrôle de fabrication



**kallysto.line**  
complet 92 x 92 mm



**kallysto.trend**  
complet 94 x 94 mm



**kallysto.pro**  
complet 94 x 94 mm

**Désignation**








profondeur d'encastrement 34 mm

	Couleur	N° de réf.	E-No	N° de réf.	E-No	N° de réf.	E-No
<b>Prises type 13</b> 10 A 250 V~		WH25580300C	639 113 008	WH26580300C	639 113 208	WH27580300C	639 113 408
		WH25580303C	639 113 038	WH26580303C	639 113 238	WH27580303C	639 113 438
		WH25580304C	639 113 048	WH26580304C	639 113 248	WH27580304C	639 113 448
		WH25580305C	639 113 058	WH26580305C	639 113 258	WH27580305C	639 113 458
		WH25580307C	639 113 018	WH26580307C	639 113 218	WH27580307C	639 113 418
		WH25580309C	639 113 098	WH26580309C	639 113 298	WH27580309C	639 113 498
		WH25580306C	639 113 068			★ WH27580306C	639 113 468
<b>Prises type 13</b> avec indication d'état 10 A 250 V avec cartouche lumineuse LED verte WH39968012Z		WH25583300C	657 020 008	WH26583300C	657 020 208	WH27583300C	657 020 408
		WH25583303C	657 020 038	WH26583303C	657 020 238	WH27583303C	657 020 438
		WH25583304C	657 020 048	WH26583304C	657 020 248	WH27583304C	657 020 448
		WH25583305C	657 020 058	WH26583305C	657 020 258	WH27583305C	657 020 458
		WH25583307C	657 020 018	WH26583307C	657 020 218	WH27583307C	657 020 418
		WH25583309C	657 020 098	WH26583309C	657 020 298	WH27583309C	657 020 498
		WH25583306C	657 020 068			★ WH27583306C	657 020 468
<b>Prises type 13</b> 10 A 250 V~ avec sécurité enfant		WH25580100C	639 123 008	WH26580100C	639 123 208	WH27580100C	639 123 408
		WH25580103C	639 123 038	WH26580103C	639 123 238	WH27580103C	639 123 438
		WH25580104C	639 123 048	WH26580104C	639 123 248	WH27580104C	639 123 448
		WH25580105C	639 123 058	WH26580105C	639 123 258	WH27580105C	639 123 458
		WH25580107C	639 123 018	WH26580107C	639 123 218	WH27580107C	639 123 418
		WH25580109C	639 123 098	WH26580109C	639 123 298	WH27580109C	639 123 498

Plaques de fixation, plaques de recouvrement et boîtiers pour système modulaire et combinaisons ▶ Page 255

Couleurs complémentaires de cadre ▶ Page 258  
kallysto.art ▶ Page 284

### Couleurs et codes:

ultra blanc, RAL 9016:  00  
gris clair, RAL 7035:  03  
anthrazite, RAL 7024:  04  
noir, RAL 9005:  05  
beige, S2010-Y30R:  07  
brun, RAL 8014:  09  
orange, RAL 2004:  06  
(kallysto.line type 15, type 23 et 25 rés. spéciaux, parallèle et)  
Couleurs proche RAL  
(beige proche NCS). ▶ Page 634



**A encastrer**  
pour combinaisons 60 x 60 mm



**A encastrer**  
mécanisme avec face 77 x 77 mm



**Apparent**  
boîtier 88 x 88 x 54 mm

N° de réf.	E-No	N° de réf.	E-No	N° de réf.	E-No
WH20580300A	639 613 003	WH20580300B	639 213 003	WH23580300Q	609 102 003
WH20580303A	639 613 033	WH20580303B	639 213 033	WH23580303Q	609 102 033
WH20580304A	639 613 043	WH20580304B	639 213 043	WH23580304Q	609 102 043
WH20580305A	639 613 953	WH20580305B	639 213 953	WH23580305Q	609 102 953
WH20580307A	639 613 913	WH20580307B	639 213 913	WH23580307Q	609 102 913
WH20580309A	639 613 993	WH20580309B	639 213 993	WH23580309Q	609 102 993
WH20580306A	639 613 963	WH20580306B	639 213 963	WH23580306Q	609 102 963
WH20583300A	657 026 003	WH20583300B	657 023 003	WH23583300Q	657 021 003
WH20583303A	657 026 033	WH20583303B	657 023 033	WH23583303Q	657 021 033
WH20583304A	657 026 043	WH20583304B	657 023 043	WH23583304Q	657 021 043
WH20583305A	657 026 953	WH20583305B	657 023 953	WH23583305Q	657 021 953
WH20583307A	657 026 913	WH20583307B	657 023 913	WH23583307Q	657 021 913
WH20583309A	657 026 993	WH20583309B	657 023 993	WH23583309Q	657 021 993
WH20583306A	657 026 963	WH20583306B	657 023 963		
WH20580100A	639 623 003	WH20580100B	639 223 003	WH23580100Q	609 120 003
WH20580103A	639 623 033	WH20580103B	639 223 033	WH23580103Q	609 120 033
WH20580104A	639 623 043	WH20580104B	639 223 043	WH23580104Q	609 120 043
WH20580105A	639 623 953	WH20580105B	639 223 953	WH23580105Q	609 120 953
WH20580107A	639 623 913	WH20580107B	639 223 913	WH23580107Q	609 120 913
WH20580109A	639 623 993	WH20580109B	639 223 993	WH23580109Q	609 120 993

### Matière:

- Face et plaque de recouvrement en duroplast, sans halogène, antibactérien et résistant aux rayons UV et aux rayures
- Appareil en thermoplast

### Raccordement:

quickconnect connexion à enfichage pour conducteurs souples et rigides de 1 à 2,5 mm<sup>2</sup>

### Indice de protection:

IP20

### Normes:



certifié et contrôle de fabrication



**kallysto.line**  
complet 92 x 92 mm



**kallysto.trend**  
complet 94 x 94 mm



**kallysto.pro**  
complet 94 x 94 mm

### Désignation

profondeur d'encastrement 35 mm








	Couleur	N° de réf.	E-No	N° de réf.	E-No	N° de réf.	E-No
<b>Prises 2x type 13</b> 10 A 250 V~ parallèle,		WH25620300C	657 114 008	WH26620300C	657 114 208	WH27620300C	657 114 408
		WH25620303C	657 114 038	WH26620303C	657 114 238	WH27620303C	657 114 438
		WH25620304C	657 114 048	WH26620304C	657 114 248	WH27620304C	657 114 448
		WH25620305C	657 114 058	WH26620305C	657 114 258	WH27620305C	657 114 458
		WH25620307C	657 114 018	WH26620307C	657 114 218	WH27620307C	657 114 418
		WH25620309C	657 114 098	WH26620309C	657 114 298	WH27620309C	657 114 498
		WH25620306C	-			★ WH27620306C	657 114 468
<b>Prises 2x type 13</b> avec indication d'état 10 A 250 V~ parallèle avec cartouche lumineuse LED verte WH39968012Z		WH25623300C	657 040 008	WH26623300C	657 040 208	WH27623300C	657 040 408
		WH25623303C	657 040 038	WH26623303C	657 040 238	WH27623303C	657 040 438
		WH25623304C	657 040 048	WH26623304C	657 040 248	WH27623304C	657 040 448
		WH25623305C	657 040 058	WH26623305C	657 040 258	WH27623305C	657 040 458
		WH25623307C	657 040 018	WH26623307C	657 040 218	WH27623307C	657 040 418
		WH25623309C	657 040 098	WH26623309C	657 040 298	WH27623309C	657 040 498
		WH25623306C	657 040 068			★ WH27623306C	657 040 468
<b>Prises 2x type 13</b> 10 A 250 V~ 1x prise séparée,		WH25620700C	657 134 008	WH26620700C	657 134 208	WH27620700C	657 134 408
		WH25620703C	657 134 038	WH26620703C	657 134 238	WH27620703C	657 134 438
		WH25620704C	657 134 048	WH26620704C	657 134 248	WH27620704C	657 134 448
		WH25620705C	657 134 058	WH26620705C	657 134 258	WH27620705C	657 134 458
		WH25620707C	657 134 018	WH26620707C	657 134 218	WH27620707C	657 134 418
		WH25620709C	657 134 098	WH26620709C	657 134 298	WH27620709C	657 134 498
<b>Prises 2x type 13</b> 10 A 250 V~ parallèle, avec sécurité enfant		WH25620100C	657 124 008	WH26620100C	657 124 208	WH27620100C	657 124 408
		WH25620103C	657 124 038	WH26620103C	657 124 238	WH27620103C	657 124 438
		WH25620104C	657 124 048	WH26620104C	657 124 248	WH27620104C	657 124 448
		WH25620105C	657 124 058	WH26620105C	657 124 258	WH27620105C	657 124 458
		WH25620107C	657 124 018	WH26620107C	657 124 218	WH27620107C	657 124 418
		WH25620109C	657 124 098	WH26620109C	657 124 298	WH27620109C	657 124 498
<b>Prises 2x type 13</b> 10 A 250 V~ 1x prise séparée, avec sécurité enfant		WH25620500C	657 144 008	WH26620500C	657 144 208	WH27620500C	657 144 408
		WH25620503C	657 144 038	WH26620503C	657 144 238	WH27620503C	657 144 438
		WH25620504C	657 144 048	WH26620504C	657 144 248	WH27620504C	657 144 448
		WH25620505C	657 144 058	WH26620505C	657 144 258	WH27620505C	657 144 458
		WH25620507C	657 144 018	WH26620507C	657 144 218	WH27620507C	657 144 418
		WH25620509C	657 144 098	WH26620509C	657 144 298	WH27620509C	657 144 498



Plaques de fixation, plaques de recouvrement et boîtiers pour système modulaire et combinaisons ▶ Page 255

Couleurs complémentaires de cadre ▶ Page 258  
kallysto.art ▶ Page 284

### Couleurs et codes:

ultra blanc, RAL 9016:  00  
gris clair, RAL 7035:  03  
anthrazite, RAL 7024:  04  
noir, RAL 9005:  05  
beige, S2010-Y30R:  07  
brun, RAL 8014:  09  
orange, RAL 2004:  06  
(kallysto.line type 15, type 23 et 25 rés. spéciaux, parallèle et)  
Couleurs proche RAL  
(beige proche NCS). ▶ Page 634



**A encastrer**  
pour combinaisons 60 x 60 mm



**A encastrer**  
mécanisme avec face 77 x 77 mm



**Apparent**  
boîtier 88 x 88 x 54 mm

N° de réf.	E-No	N° de réf.	E-No	N° de réf.	E-No
WH20620300A	657 614 003	WH20620300B	657 214 003	WH23620300Q	609 131 003
WH20620303A	657 614 033	WH20620303B	657 214 033	WH23620303Q	609 131 033
WH20620304A	657 614 043	WH20620304B	657 214 043	WH23620304Q	609 131 043
WH20620305A	657 614 953	WH20620305B	657 214 953	WH23620305Q	609 131 953
WH20620307A	657 614 913	WH20620307B	657 214 913	WH23620307Q	609 131 913
WH20620309A	657 614 993	WH20620309B	657 214 993	WH23620309Q	609 131 993
WH20620306A	657 614 963	WH20620306B	657 214 963	WH23620306Q	609 131 963
WH20623300A	657 046 003	WH20623300B	657 043 003	WH23623300Q	657 041 003
WH20623303A	657 046 033	WH20623303B	657 043 033	WH23623303Q	657 041 033
WH20623304A	657 046 043	WH20623304B	657 043 043	WH23623304Q	657 041 043
WH20623305A	657 046 953	WH20623305B	657 043 953	WH23623305Q	657 041 953
WH20623307A	657 046 913	WH20623307B	657 043 913	WH23623307Q	657 041 913
WH20623309A	657 046 993	WH20623309B	657 043 993	WH23623309Q	657 041 993
WH20623306A	657 046 963	WH20623306B	657 043 963		
WH20620700A	657 634 003	WH20620700B	657 234 003	WH23620700Q	609 134 003
WH20620703A	657 634 033	WH20620703B	657 234 033	WH23620703Q	609 134 033
WH20620704A	657 634 043	WH20620704B	657 234 043	WH23620704Q	609 134 043
WH20620705A	657 634 953	WH20620705B	657 234 953	WH23620705Q	609 134 953
WH20620707A	657 634 913	WH20620707B	657 234 913	WH23620707Q	609 134 913
WH20620709A	657 634 993	WH20620709B	657 234 993	WH23620709Q	609 134 993
WH20620100A	657 624 003	WH20620100B	657 224 003	WH23620100Q	609 141 003
WH20620103A	657 624 033	WH20620103B	657 224 033	WH23620103Q	609 141 033
WH20620104A	657 624 043	WH20620104B	657 224 043	WH23620104Q	609 141 043
WH20620105A	657 624 953	WH20620105B	657 224 953	WH23620105Q	609 141 953
WH20620107A	657 624 913	WH20620107B	657 224 913	WH23620107Q	609 141 913
WH20620109A	657 624 993	WH20620109B	657 224 993	WH23620109Q	609 141 993
WH20620500A	657 644 003	WH20620500B	657 244 003	WH23620500Q	609 144 003
WH20620503A	657 644 033	WH20620503B	657 244 033	WH23620503Q	609 144 033
WH20620504A	657 644 043	WH20620504B	657 244 043	WH23620504Q	609 144 043
WH20620505A	657 644 953	WH20620505B	657 244 953	WH23620505Q	609 144 953
WH20620507A	657 644 913	WH20620507B	657 244 913	WH23620507Q	609 144 913
WH20620509A	657 644 993	WH20620509B	657 244 993	WH23620509Q	609 144 993

### Matière:

- Face et plaque de recouvrement en duroplast, sans halogène, antibactérien et résistant aux rayons UV et aux rayures
- Appareil en thermoplast

### Raccordement:

quickconnect connexion à enfichage pour conducteurs souples et rigides de 1 à 2,5 mm<sup>2</sup>

### Indice de protection:

IP20

### Normes:



certifié et contrôle de fabrication



**kallysto.line**  
complet 92 x 92 mm



**kallysto.trend**  
complet 94 x 94 mm



**kallysto.pro**  
complet 94 x 94 mm

### Désignation








profondeur d'encastrement 35 mm

	Couleur	N° de réf.	E-No	N° de réf.	E-No	N° de réf.	E-No
<b>Prises 3x type 13</b> 10 A 250 V~ parallèle,		WH25640300C	657 115 008	WH26640300C	657 115 208	WH27640300C	657 115 408
		WH25640303C	657 115 038	WH26640303C	657 115 238	WH27640303C	657 115 438
		WH25640304C	657 115 048	WH26640304C	657 115 248	WH27640304C	657 115 448
		WH25640305C	657 115 058	WH26640305C	657 115 258	WH27640305C	657 115 458
		WH25640307C	657 115 018	WH26640307C	657 115 218	WH27640307C	657 115 418
		WH25640309C	657 115 098	WH26640309C	657 115 298	WH27640309C	657 115 498
		WH25640306C	657 115 068			★ WH27640306C	657 115 468
<b>Prises 3x type 13</b> avec indication d'état 10 A 250 V~ parallèle avec cartouche lumineuse LED verte WH39968012Z		WH25643300C	657 080 008	WH26643300C	657 080 208	WH27643300C	657 080 408
		WH25643303C	657 080 038	WH26643303C	657 080 238	WH27643303C	657 080 438
		WH25643304C	657 080 048	WH26643304C	657 080 248	WH27643304C	657 080 448
		WH25643305C	657 080 058	WH26643305C	657 080 258	WH27643305C	657 080 458
		WH25643307C	657 080 018	WH26643307C	657 080 218	WH27643307C	657 080 418
		WH25643309C	657 080 098	WH26643309C	657 080 298	WH27643309C	657 080 498
		WH25643306C	657 080 068			★ WH27643306C	657 080 468
<b>Prises 3x type 13</b> 10 A 250 V~ 1x prise séparée,		WH25640700C	657 135 008	WH26640700C	657 135 208	WH27640700C	657 135 408
		WH25640703C	657 135 038	WH26640703C	657 135 238	WH27640703C	657 135 438
		WH25640704C	657 135 048	WH26640704C	657 135 248	WH27640704C	657 135 448
		WH25640705C	657 135 058	WH26640705C	657 135 258	WH27640705C	657 135 458
		WH25640707C	657 135 018	WH26640707C	657 135 218	WH27640707C	657 135 418
		WH25640709C	657 135 098	WH26640709C	657 135 298	WH27640709C	657 135 498
<b>Prises 3x type 13</b> 10 A 250 V~ parallèle, avec sécurité enfant		WH25640100C	657 125 008	WH26640100C	657 125 208	WH27640100C	657 125 408
		WH25640103C	657 125 038	WH26640103C	657 125 238	WH27640103C	657 125 438
		WH25640104C	657 125 048	WH26640104C	657 125 248	WH27640104C	657 125 448
		WH25640105C	657 125 058	WH26640105C	657 125 258	WH27640105C	657 125 458
		WH25640107C	657 125 018	WH26640107C	657 125 218	WH27640107C	657 125 418
		WH25640109C	657 125 098	WH26640109C	657 125 298	WH27640109C	657 125 498
<b>Prises 3x type 13</b> 10 A 250 V~ 1x prise séparée, avec sécurité enfant		WH25640500C	657 145 008	WH26640500C	657 145 208	WH27640500C	657 145 408
		WH25640503C	657 145 038	WH26640503C	657 145 238	WH27640503C	657 145 438
		WH25640504C	657 145 048	WH26640504C	657 145 248	WH27640504C	657 145 448
		WH25640505C	657 145 058	WH26640505C	657 145 258	WH27640505C	657 145 458
		WH25640507C	657 145 018	WH26640507C	657 145 218	WH27640507C	657 145 418
		WH25640509C	657 145 098	WH26640509C	657 145 298	WH27640509C	657 145 498

Plaques de fixation, plaques de recouvrement et boîtiers pour système modulaire et combinaisons ▶ Page 255

Couleurs complémentaires de cadre ▶ Page 258  
kallysto.art ▶ Page 284

### Couleurs et codes:

ultra blanc, RAL 9016:  00  
gris clair, RAL 7035:  03  
anthrazite, RAL 7024:  04  
noir, RAL 9005:  05  
beige, S2010-Y30R:  07  
brun, RAL 8014:  09  
orange, RAL 2004:  06  
(kallysto.line type 15, type 23 et 25 rés. spéciaux, parallèle et)  
Couleurs proche RAL  
(beige proche NCS). ▶ Page 634



**A encastrer**  
pour combinaisons 60 x 60 mm



**A encastrer**  
mécanisme avec face 77 x 77 mm



**Apparent**  
boîtier 88 x 88 x 54 mm

N° de réf.	E-No	N° de réf.	E-No	N° de réf.	E-No
WH20640300A	657 615 003	WH20640300B	657 215 003	WH23640300Q	609 137 003
WH20640303A	657 615 033	WH20640303B	657 215 033	WH23640303Q	609 137 033
WH20640304A	657 615 043	WH20640304B	657 215 043	WH23640304Q	609 137 043
WH20640305A	657 615 953	WH20640305B	657 215 953	WH23640305Q	609 137 953
WH20640307A	657 615 913	WH20640307B	657 215 913	WH23640307Q	609 137 913
WH20640309A	657 615 993	WH20640309B	657 215 993	WH23640309Q	609 137 993
WH20640306A	657 615 963	WH20640306B	657 215 963	WH23640306Q	609 137 963
WH20643300A	657 086 003	WH20643300B	657 083 003	WH23643300Q	657 081 003
WH20643303A	657 086 033	WH20643303B	657 083 033	WH23643303Q	657 081 033
WH20643304A	657 086 043	WH20643304B	657 083 043	WH23643304Q	657 081 043
WH20643305A	657 086 953	WH20643305B	657 083 953	WH23643305Q	657 081 953
WH20643307A	657 086 913	WH20643307B	657 083 913	WH23643307Q	657 081 913
WH20643309A	657 086 993	WH20643309B	657 083 993	WH23643309Q	657 081 993
WH20643306A	657 086 963	WH20643306B	657 083 963		
WH20640700A	657 635 003	WH20640700B	657 235 003	WH23640700Q	609 138 003
WH20640703A	657 635 033	WH20640703B	657 235 033	WH23640703Q	609 138 033
WH20640704A	657 635 043	WH20640704B	657 235 043	WH23640704Q	609 138 043
WH20640705A	657 635 953	WH20640705B	657 235 953	WH23640705Q	609 138 953
WH20640707A	657 635 913	WH20640707B	657 235 913	WH23640707Q	609 138 913
WH20640709A	657 635 993	WH20640709B	657 235 993	WH23640709Q	609 138 993
WH20640100A	657 625 003	WH20640100B	657 225 003	WH23640100Q	609 147 003
WH20640103A	657 625 033	WH20640103B	657 225 033	WH23640103Q	609 147 033
WH20640104A	657 625 043	WH20640104B	657 225 043	WH23640104Q	609 147 043
WH20640105A	657 625 953	WH20640105B	657 225 953	WH23640105Q	609 147 953
WH20640107A	657 625 913	WH20640107B	657 225 913	WH23640107Q	609 147 913
WH20640109A	657 625 993	WH20640109B	657 225 993	WH23640109Q	609 147 993
WH20640500A	657 645 003	WH20640500B	657 245 003	WH23640500Q	609 149 003
WH20640503A	657 645 033	WH20640503B	657 245 033	WH23640503Q	609 149 033
WH20640504A	657 645 043	WH20640504B	657 245 043	WH23640504Q	609 149 043
WH20640505A	657 645 953	WH20640505B	657 245 953	WH23640505Q	609 149 953
WH20640507A	657 645 913	WH20640507B	657 245 913	WH23640507Q	609 149 913
WH20640509A	657 645 993	WH20640509B	657 245 993	WH23640509Q	609 149 993

Désignation Profondeur Emb. N° de réf. E-No



WH20580300H

**Système modulaire - composants, face**

- 10 A, 250 V ~
- avec bornes enfichables

Face 1x T13, ultra blanc	34 mm	1	<b>WH20580300H</b>	378 303 003
Face 1x T13, gris clair	34 mm	1	<b>WH20580303H</b>	378 303 033
Face 1x T13, anthracite	34 mm	1	<b>WH20580304H</b>	378 303 043
Face 1x T13, noir	34 mm	1	<b>WH20580305H</b>	378 303 953
Face 1x T13, beige	34 mm	1	<b>WH20580307H</b>	378 303 913
Face 1x T13, brun	34 mm	1	<b>WH20580309H</b>	378 303 993
Face 1x T13, orange	34 mm	1	<b>WH20580306H</b>	378 303 963



WH20583300H

**Système modulaire - composants, face**

- 10 A, 250 V ~
- avec bornes enfichables
- avec lentille pour indication d'état

Face 1xT13 pour indicateur d'état, ultra blanc	36 mm	1	<b>WH20583300H</b>	378 601 003
Face 1xT13 pour indicateur d'état, gris clair	36 mm	1	<b>WH20583300H</b>	378 601 033
Face 1xT13 pour indicateur d'état, anthracite	36 mm	1	<b>WH20583300H</b>	378 601 043
Face 1xT13 pour indicateur d'état, noir	36 mm	1	<b>WH20583300H</b>	378 601 093
Face 1xT13 pour indicateur d'état, beige	36 mm	1	<b>WH20583300H</b>	378 601 913
Face 1xT13 pour indicateur d'état, brun	36 mm	1	<b>WH20583300H</b>	378 601 993
Face 1xT13 pour indicateur d'état, orange	36 mm	1	<b>WH20583306H</b>	378 601 963



WH20580100H

**Système modulaire - composants, face**

- 10 A 250 V~
- avec bornes enfichables
- avec sécurité enfant

Face 1x T13 avec sécurité enfant, ultra blanc	34 mm	1	<b>WH20580100H</b>	378 302 003
Face 1x T13 avec sécurité enfant, gris clair	34 mm	1	<b>WH20580103H</b>	378 302 033
Face 1x T13 avec sécurité enfant, anthracite	34 mm	1	<b>WH20580104H</b>	378 302 043
Face 1x T13 avec sécurité enfant, noir	34 mm	1	<b>WH20580105H</b>	378 302 953
Face 1x T13 avec sécurité enfant, beige	34 mm	1	<b>WH20580107H</b>	378 302 913
Face 1x T13 avec sécurité enfant, brun	34 mm	1	<b>WH20580109H</b>	378 302 993

Désignation Profondeur Emb. N° de réf. E-No



WH20620300H

**Système modulaire - composants, face**

- 10 A 250 V~
- avec bornes enfichables

Face 2x T13, ultra blanc	35 mm	1	<b>WH20620300H</b>	378 314 003
Face 2x T13, gris clair	35 mm	1	<b>WH20620303H</b>	378 314 033
Face 2x T13, anthracite	35 mm	1	<b>WH20620304H</b>	378 314 043
Face 2x T13, noir	35 mm	1	<b>WH20620305H</b>	378 314 953
Face 2x T13, beige	35 mm	1	<b>WH20620307H</b>	378 314 913
Face 2x T13, brun	35 mm	1	<b>WH20620309H</b>	378 314 993
Face 2x T13, orange	35 mm	1	<b>WH20620306H</b>	378 314 963



WH20623300H

**Système modulaire - composants, face**

- 10 A 250 V~
- avec bornes enfichables
- avec lentille pour indication d'état

Face 2xT13 pour indicateur d'état, ultra blanc	36 mm	1	<b>WH20623300H</b>	378 602 003
Face 2xT13 pour indicateur d'état, gris clair	36 mm	1	<b>WH20623303H</b>	378 602 033
Face 2xT13 pour indicateur d'état, anthracite	36 mm	1	<b>WH20623304H</b>	378 602 043
Face 2xT13 pour indicateur d'état, noir	36 mm	1	<b>WH20623305H</b>	378 602 953
Face 2xT13 pour indicateur d'état, beige	36 mm	1	<b>WH20623307H</b>	378 602 913
Face 2xT13 pour indicateur d'état, brun	36 mm	1	<b>WH20623309H</b>	378 602 993
Face 2xT13 pour indicateur d'état, orange	36 mm	1	<b>WH20623306H</b>	378 602 963



WH20620700H

**Système modulaire - composants, face**

- 10 A 250 V~
- avec bornes enfichables

Face 2x T13 1x séparée, ultra blanc	35 mm	1	<b>WH20620700H</b>	378 316 003
Face 2x T13 1x séparée, gris clair	35 mm	1	<b>WH20620703H</b>	378 316 033
Face 2x T13 1x séparée, anthracite	35 mm	1	<b>WH20620704H</b>	378 316 043
Face 2x T13 1x séparée, noir	35 mm	1	<b>WH20620705H</b>	378 316 953
Face 2x T13 1x séparée, beige	35 mm	1	<b>WH20620707H</b>	378 316 913
Face 2x T13 1x séparée, brun	35 mm	1	<b>WH20620709H</b>	378 316 993



WH20620100H

**Système modulaire - composants, face**

- 10 A 250 V~
- avec bornes enfichables

Face 2x T13 avec sécurité enfant, ultra blanc	35 mm	1	<b>WH20620100H</b>	378 313 003
Face 2x T13 avec sécurité enfant, gris clair	35 mm	1	<b>WH20620103H</b>	378 313 033
Face 2x T13 avec sécurité enfant, anthracite	35 mm	1	<b>WH20620104H</b>	378 313 043
Face 2x T13 avec sécurité enfant, noir	35 mm	1	<b>WH20620105H</b>	378 313 953
Face 2x T13 avec sécurité enfant, beige	35 mm	1	<b>WH20620107H</b>	378 313 913
Face 2x T13 avec sécurité enfant, brun	35 mm	1	<b>WH20620109H</b>	378 313 993



WH20620500H

**Système modulaire - composants, face**

- 10 A 250 V~
- avec bornes enfichables

Face 2x T13 1x séparée avec sécurité enfant, ultra blanc	35 mm	1	<b>WH20620500H</b>	378 315 003
Face 2x T13 1x séparée avec sécurité enfant, gris clair	35 mm	1	<b>WH20620503H</b>	378 315 033
Face 2x T13 1x séparée avec sécurité enfant, anthracite	35 mm	1	<b>WH20620504H</b>	378 315 043
Face 2x T13 1x séparée avec sécurité enfant, noir	35 mm	1	<b>WH20620505H</b>	378 315 953
Face 2x T13 1x séparée avec sécurité enfant, beige	35 mm	1	<b>WH20620507H</b>	378 315 913
Face 2x T13 1x séparée avec sécurité enfant, brun	35 mm	1	<b>WH20620509H</b>	378 315 993

Désignation Profondeur Emb. N° de réf. E-No



WH20640300H

**Système modulaire - composants, face**

- 10 A, 250 V ~  
- avec bornes enfichables

Face 3x T13, ultra blanc	35 mm	1	<b>WH20640300H</b>	378 322 003
Face 3x T13, gris clair	35 mm	1	<b>WH20640303H</b>	378 322 033
Face 3x T13, anthracite	35 mm	1	<b>WH20640304H</b>	378 322 043
Face 3x T13, noir	35 mm	1	<b>WH20640305H</b>	378 322 953
Face 3x T13, beige	35 mm	1	<b>WH20640307H</b>	378 322 913
Face 3x T13, brun	35 mm	1	<b>WH20640309H</b>	378 322 993
Face 3x T13, orange	35 mm	1	<b>WH20640306H</b>	378 322 963



WH20643300H

**Système modulaire - composants, face**

- 10 A 250 V~  
- avec bornes enfichables  
- avec lentille pour indication d'état

Face 3xT13 pour indicateur d'état, ultra blanc	36 mm	1	<b>WH20643300H</b>	378 603 003
Face 3xT13 pour indicateur d'état, gris clair	36 mm	1	<b>WH20643303H</b>	378 603 033
Face 3xT13 pour indicateur d'état, anthracite	36 mm	1	<b>WH20643304H</b>	378 603 043
Face 3xT13 pour indicateur d'état, noir	36 mm	1	<b>WH20643305H</b>	378 603 953
Face 3xT13 pour indicateur d'état, beige	36 mm	1	<b>WH20643307H</b>	378 603 913
Face 3xT13 pour indicateur d'état, brun	36 mm	1	<b>WH20643309H</b>	378 603 993
Face 3xT13 pour indicateur d'état, orange	36 mm	1	<b>WH20643306H</b>	378 603 963



WH20640700H

**Système modulaire - composants, face**

- 10 A 250 V~  
- avec bornes enfichables

Face 3x T13 1x séparée, ultra blanc	35 mm	1	<b>WH20640700H</b>	378 324 003
Face 3x T13 1x séparée, gris clair	35 mm	1	<b>WH20640703H</b>	378 324 033
Face 3x T13 1x séparée, anthracite	35 mm	1	<b>WH20640704H</b>	378 324 043
Face 3x T13 1x séparée, noir	35 mm	1	<b>WH20640705H</b>	378 324 953
Face 3x T13 1x séparée, beige	35 mm	1	<b>WH20640707H</b>	378 324 913
Face 3x T13 1x séparée, brun	35 mm	1	<b>WH20640709H</b>	378 324 993



WH20640100H

**Système modulaire - composants, face**

- 10 A 250 V~  
- avec bornes enfichables  
- avec sécurité enfant

Face 3x T13 avec sécurité enfant, ultra blanc	35 mm	1	<b>WH20640100H</b>	378 321 003
Face 3x T13 avec sécurité enfant, gris clair	35 mm	1	<b>WH20640103H</b>	378 321 033
Face 3x T13 avec sécurité enfant, anthracite	35 mm	1	<b>WH20640104H</b>	378 321 043
Face 3x T13 avec sécurité enfant, noir	35 mm	1	<b>WH20640105H</b>	378 321 953
Face 3x T13 avec sécurité enfant, beige	35 mm	1	<b>WH20640107H</b>	378 321 913
Face 3x T13 avec sécurité enfant, brun	35 mm	1	<b>WH20640109H</b>	378 321 993



WH20640500H

**Système modulaire - composants, face**

- 10 A 250 V~  
- avec bornes enfichables  
- avec sécurité enfant

Face 3x T13 1x séparée avec sécurité enfant, ultra blanc	35 mm	1	<b>WH20640500H</b>	378 323 003
Face 3x T13 1x séparée avec sécurité enfant, gris clair	35 mm	1	<b>WH20640503H</b>	378 323 033
Face 3x T13 1x séparée avec sécurité enfant, anthracite	35 mm	1	<b>WH20640504H</b>	378 323 043
Face 3x T13 1x séparée avec sécurité enfant, noir	35 mm	1	<b>WH20640505H</b>	378 323 953
Face 3x T13 1x séparée avec sécurité enfant, beige	35 mm	1	<b>WH20640507H</b>	378 323 913
Face 3x T13 1x séparée avec sécurité enfant, brun	35 mm	1	<b>WH20640509H</b>	378 323 993



	Désignation	Profondeur	Emb. N° de réf.	E-No
	<p><b>Système modulaire - composants, mécanisme</b></p> <p>- avec bornes enfichables</p> <p>1x Typ 13/23 16A, 250V</p>	36 mm	1 <b>WH105853F</b>	639 773 003
WH105853F				
	<p><b>Système modulaire - composants, mécanisme</b></p> <p>- avec bornes enfichables</p> <p>2x Typ 13/23 16A, 250V</p>	36 mm	1 <b>WH106253F</b>	657 043 793
WH106253F				
	<p><b>Système modulaire - composants, mécanisme</b></p> <p>- avec bornes enfichables</p> <p>2x Typ 13/23 16A, 250V , 1x séparé</p>	36 mm	1 <b>WH106257F</b>	657 053 793
WH106257F				
	<p><b>Système modulaire - composants, mécanisme</b></p> <p>- avec bornes enfichables</p> <p>3x Typ 13/23 16A, 250V</p>	36 mm	1 <b>WH106453F</b>	657 083 793
WH106453F				
	<p><b>Système modulaire - composants, mécanisme</b></p> <p>- avec bornes enfichables</p> <p>3x Typ 13/23 16A, 250V , 1x séparé</p>	36 mm	1 <b>WH106457F</b>	657 073 793
WH106457F				



WH20620700HXX

Désignation Profondeur Emb. N° de réf. E-No

**Système modulaire - composants, face**

- 10 A 250 V~
- avec bornes enfichables
- utilisation jusqu'en septembre 2018

Face 2x T13 1x séparée, ultra blanc	35 mm	1	WH20620700HXX	-
Face 2x T13 1x séparée, gris clair	35 mm	1	WH20620703HXX	-
Face 2x T13 1x séparée, anthracite	35 mm	1	WH20620704HXX	-
Face 2x T13 1x séparée, noir	35 mm	1	WH20620705HXX	-
Face 2x T13 1x séparée, beige	35 mm	1	WH20620707HXX	-
Face 2x T13 1x séparée, brun	35 mm	1	WH20620709HXX	-



WH20620500HXX

**Système modulaire - composants, face**

- 10 A 250 V~
- avec bornes enfichables
- avec sécurité enfant
- utilisation jusqu'en septembre 2018

Face 2x T13 1x séparée avec sécurité enfant, ultra blanc	35 mm	1	WH20620500HXX	-
Face 2x T13 1x séparée avec sécurité enfant, gris clair	35 mm	1	WH20620503HXX	-
Face 2x T13 1x séparée avec sécurité enfant, anthracite	35 mm	1	WH20620504HXX	-
Face 2x T13 1x séparée avec sécurité enfant, noir	35 mm	1	WH20620505HXX	-
Face 2x T13 1x séparée avec sécurité enfant, beige	35 mm	1	WH20620507HXX	-
Face 2x T13 1x séparée avec sécurité enfant, brun	35 mm	1	WH20620509HXX	-



WH20640700HXX

**Système modulaire - composants, face**

- 10 A 250 V~
- avec bornes enfichables
- utilisation jusqu'en septembre 2018

Face 3x T13 1x séparée, ultra blanc	35 mm	1	WH20640700HXX	-
Face 3x T13 1x séparée, gris clair	35 mm	1	WH20640703HXX	-
Face 3x T13 1x séparée, anthracite	35 mm	1	WH20640704HXX	-
Face 3x T13 1x séparée, noir	35 mm	1	WH20640705HXX	-
Face 3x T13 1x séparée, beige	35 mm	1	WH20640707HXX	-
Face 3x T13 1x séparée, brun	35 mm	1	WH20640709HXX	-



WH20640500HXX

**Système modulaire - composants, face**

- 10 A 250 V~
- avec bornes enfichables
- avec sécurité enfant
- utilisation jusqu'en septembre 2018

Face 3x T13 1x séparée avec sécurité enfant, ultra blanc	35 mm	1	WH20640500HXX	-
Face 3x T13 1x séparée avec sécurité enfant, gris clair	35 mm	1	WH20640503HXX	-
Face 3x T13 1x séparée avec sécurité enfant, anthracite	35 mm	1	WH20640504HXX	-
Face 3x T13 1x séparée avec sécurité enfant, noir	35 mm	1	WH20640505HXX	-
Face 3x T13 1x séparée avec sécurité enfant, beige	35 mm	1	WH20640507HXX	-
Face 3x T13 1x séparée avec sécurité enfant, brun	35 mm	1	WH20640509HXX	-





### Matière:

- Face et plaque de recouvrement en duroplast, sans halogène, antibactérien et résistant aux rayons UV et aux rayures
- Appareil en thermoplast

### Raccordement:

connexion à vis et quickconnect connexion à enfichage pour conducteurs souples et rigides de 1 à 2,5 mm<sup>2</sup>

### Indice de protection:

IP20

### Normes:



certifié et contrôle de fabrication



**kallysto.line**  
complet 92 x 92 mm



**kallysto.trend**  
complet 94 x 94 mm



**kallysto.pro**  
complet 94 x 94 mm








### Désignation

	Couleur	N° de réf.	E-No	N° de réf.	E-No	N° de réf.	E-No
<b>Prise type 15</b> 10A, 400V, avec quickconnect connexion à enfichage profondeur d'encastremnet: 41mm		WH25593200C	640 000 008	WH26593200C	640 000 208	WH27593200C	640 000 408
		WH25593203C	640 000 038	WH26593203C	640 000 238	WH27593203C	640 000 438
		WH25593204C	640 000 048	WH26593204C	640 000 248	WH27593204C	640 000 448
		WH25593205C	640 000 058	WH26593205C	640 000 258	WH27593205C	640 000 458
		WH25593207C	640 000 018	WH26593207C	640 000 218	WH27593207C	640 000 418
		WH25593209C	640 000 098	WH26593209C	640 000 298	WH27593209C	640 000 498
		WH25593206C	640 000 068			WH27593206C	640 000 468
<b>Prise type 15</b> 10 A 400 V- connexion à vis profondeur d'encastrement : 37mm		WH25592200C	641 300 008	WH26592200C	641 300 208	WH27592200C	641 300 408
		WH25592203C	641 300 038	WH26592203C	641 300 238	WH27592203C	641 300 438
		WH25592204C	641 300 048	WH26592204C	641 300 248	WH27592204C	641 300 448
		WH25592205C	641 300 058	WH26592205C	641 300 258	WH27592205C	641 300 458
		WH25592207C	641 300 018	WH26592207C	641 300 218	WH27592207C	641 300 418
		WH25592209C	641 300 098	WH26592209C	641 300 298	WH27592209C	641 300 498
		WH25592206C	-				

Plaques de fixation, plaques de recouvrement et boîtiers pour système modulaire et combinaisons ▶ Page 255

Couleurs complémentaires de cadre ▶ Page 258  
kallysto.art ▶ Page 284

### Couleurs et codes:

ultra blanc, RAL 9016:  00  
gris clair, RAL 7035:  03  
anthrazite, RAL 7024:  04  
noir, RAL 9005:  05  
beige, S2010-Y30R:  07  
brun, RAL 8014:  09  
orange, RAL 2004:  06  
(kallysto.line type 15, type 23 et 25 rés. spéciaux, parallèle et)  
Couleurs proche RAL  
(beige proche NCS). ▶ Page 634



**A encastrer**  
pour combinaisons 60 x 60 mm



**A encastrer**  
mécanisme avec face 77 x 77 mm



**Apparent**  
boîtier 88 x 88 x 54 mm

N° de réf.	E-No	N° de réf.	E-No	N° de réf.	E-No
WH20593200A	640 006 003	WH20593200B	640 003 003	WH23593200Q	640 001 003
WH20593203A	640 006 033	WH20593203B	640 003 033	WH23593203Q	640 001 033
WH20593204A	640 006 043	WH20593204B	640 003 043	WH23593204Q	640 001 043
WH20593205A	640 006 953	WH20593205B	640 003 953	WH23593205Q	640 001 953
WH20593207A	640 006 913	WH20593207B	640 003 913	WH23593207Q	640 001 913
WH20593209A	640 006 993	WH20593209B	640 003 993	WH23593209Q	640 001 993
WH20593206A	640 006 963	WH20593206B	640 003 963	WH23593206Q	640 001 963
WH20592200A	641 310 003	WH20592200B	641 309 003	WH23592200Q	617 302 003
WH20592203A	641 310 033	WH20592203B	641 309 033	WH23592203Q	617 302 033
WH20592204A	641 310 043	WH20592204B	641 309 043	WH23592204Q	617 302 043
WH20592205A	641 310 953	WH20592205B	641 309 953	WH23592205Q	617 302 953
WH20592207A	641 310 913	WH20592207B	641 309 913	WH23592207Q	617 302 913
WH20592209A	641 310 993	WH20592209B	641 309 993	WH23592209Q	617 302 993
WH20592206A	641 310 963	WH20592206B	641 309 963	WH23592206Q	617 302 963

**Matière:**

- Face et plaque de recouvrement en duroplast, sans halogène, antibactérien et résistant aux rayons UV et aux rayures
- Appareil en thermoplast

**Raccordement:**

connexion à vis et quickconnect connexion à enfichage pour conducteurs souples et rigides de 1 à 2,5 mm<sup>2</sup>

**Indice de protection:**

IP20

**Normes:**



certifié et contrôle de fabrication



**kallysto.line**  
complet 92 x 92 mm



**kallysto.trend**  
complet 94 x 94 mm



**kallysto.pro**  
complet 94 x 94 mm








**Désignation**  
Prises type 23

	Couleur	N° de réf.	E-No	N° de réf.	E-No	N° de réf.	E-No
<b>1x type 23</b> 16 A 250 V- avec bornes enfichables profondeur d'encastrement 34 mm		WH25585300C	639 600 008	WH26585300C	639 600 208	WH27585300C	639 600 408
		WH25585303C	639 600 038	WH26585303C	639 600 238	WH27585303C	639 600 438
		WH25585304C	639 600 048	WH26585304C	639 600 248	WH27585304C	639 600 448
		WH25585305C	639 600 058	WH26585305C	639 600 258	WH27585305C	639 600 458
		WH25585307C	639 600 018	WH26585307C	639 600 218	WH27585307C	639 600 418
		WH25585309C	639 600 098	WH26585309C	639 600 298	WH27585309C	639 600 498
		WH25585306C	639 600 068			★ WH27585306C	639 600 468
<b>1x type 23</b> avec indication d'état 16 A 250 V- avec bornes enfichables, avec cartouche lumineuse LED verte, profondeur d'encastrement 35 mm		WH25588300C	657 320 008	WH26588300C	657 320 208	WH27588300C	657 320 408
		WH25588303C	657 320 038	WH26588303C	657 320 238	WH27588303C	657 320 438
		WH25588304C	657 320 048	WH26588304C	657 320 248	WH27588304C	657 320 448
		WH25588305C	657 320 058	WH26588305C	657 320 258	WH27588305C	657 320 458
		WH25588307C	657 320 018	WH26588307C	657 320 218	WH27588307C	657 320 418
		WH25588309C	657 320 098	WH26588309C	657 320 298	WH27588309C	657 320 498
		WH25588306C	657 320 068			★ WH27588306C	657 320 468
<b>1x type 23</b> 16 A 250 V- avec bornes à vis profondeur d'encastrement 37 mm		WH25585400C	639 601 008	WH26585400C	639 601 208	WH27585400C	639 601 408
		WH25585403C	639 601 038	WH26585403C	639 601 238	WH27585403C	639 601 438
		WH25585404C	639 601 048	WH26585404C	639 601 248	WH27585404C	639 601 448
		WH25585405C	639 601 058	WH26585405C	639 601 258	WH27585405C	639 601 458
		WH25585407C	639 601 018	WH26585407C	639 601 218	WH27585407C	639 601 418
		WH25585409C	639 601 098	WH26585409C	639 601 298	WH27585409C	639 601 498
		WH25585406C	639 601 068				

Plaques de fixation, plaques de recouvrement et boîtiers pour système modulaire et combinaisons ▶ Page 255

Couleurs complémentaires de cadre ▶ Page 258  
kallysto.art ▶ Page 284

### Couleurs et codes:

ultra blanc, RAL 9016:  00  
gris clair, RAL 7035:  03  
anthrazite, RAL 7024:  04  
noir, RAL 9005:  05  
beige, S2010-Y30R:  07  
brun, RAL 8014:  09  
orange, RAL 2004:  06  
(kallysto.line type 15, type 23 et 25 rés. spéciaux, parallèle et)  
Couleurs proche RAL  
(beige proche NCS). ▶ Page 634



**A encastrer**  
pour combinaisons 60 x 60 mm



**A encastrer**  
mécanisme avec face 77 x 77 mm



**Apparent**  
boîtier 88 x 88 x 54 mm

N° de réf.	E-No	N° de réf.	E-No	N° de réf.	E-No
WH20585300A	639 610 003	WH20585300B	639 700 003	WH23585300Q	609 603 003
WH20585303A	639 610 033	WH20585303B	639 700 033	WH23585303Q	609 603 033
WH20585304A	639 610 043	WH20585304B	639 700 043	WH23585304Q	609 603 043
WH20585305A	639 610 953	WH20585305B	639 700 953	WH23585305Q	609 603 953
WH20585307A	639 610 913	WH20585307B	639 700 913	WH23585307Q	609 603 913
WH20585309A	639 610 993	WH20585309B	639 700 993	WH23585309Q	609 603 993
WH20585306A	639 610 963	WH20585306B	639 700 963	WH23585306Q	609 603 963
WH20588300A	657 326 003	WH20588300B	657 323 003	WH23588300Q	657 321 003
WH20588303A	657 326 033	WH20588303B	657 323 033	WH23588303Q	657 321 033
WH20588304A	657 326 043	WH20588304B	657 323 043	WH23588304Q	657 321 043
WH20588305A	657 326 953	WH20588305B	657 323 953	WH23588305Q	657 321 953
WH20588307A	657 326 913	WH20588307B	657 323 913	WH23588307Q	657 321 913
WH20588309A	657 326 993	WH20588309B	657 323 993	WH23588309Q	657 321 993
WH20588306A	657 326 963	WH20588306B	657 323 963		
WH20585400A	639 611 003	WH20585400B	639 701 003	WH23585400Q	609 604 003
WH20585403A	639 611 033	WH20585403B	639 701 033	WH23585403Q	609 604 033
WH20585404A	639 611 043	WH20585404B	639 701 043	WH23585404Q	609 604 043
WH20585405A	639 611 953	WH20585405B	639 701 953	WH23585405Q	609 604 953
WH20585407A	639 611 913	WH20585407B	639 701 913	WH23585407Q	609 604 913
WH20585409A	639 611 993	WH20585409B	639 701 993	WH23585409Q	609 604 993
WH20585406A	639 611 963	WH20585406B	639 701 963	WH23585406Q	609 604 963

### Matière:

- Face et plaque de recouvrement en duroplast, sans halogène, antibactérien et résistant aux rayons UV et aux rayures
- Appareil en thermoplast

### Raccordement:

quickconnect connexion à enfichage

### Indice de protection:

IP20

### Normes:



certifié et contrôle de fabrication



**kallysto.line**  
complet 92 x 92 mm



**kallysto.trend**  
complet 94 x 94 mm



**kallysto.pro**  
complet 94 x 94 mm

### Désignation








Prises type 23

	Couleur	N° de réf.	E-No	N° de réf.	E-No	N° de réf.	E-No
<b>Prise double type 23</b> 16 A 250 V~ avec bornes enfichables profondeur d'encastrement 36 mm		WH25625300C	639 602 008	WH26625300C	639 602 208	WH27625300C	639 602 408
		WH25625303C	639 602 038	WH26625303C	639 602 238	WH27625303C	639 602 438
		WH25625304C	639 602 048	WH26625304C	639 602 248	WH27625304C	639 602 448
		WH25625305C	639 602 058	WH26625305C	639 602 258	WH27625305C	639 602 458
		WH25625307C	639 602 018	WH26625307C	639 602 218	WH27625307C	639 602 418
		WH25625309C	639 602 098	WH26625309C	639 602 298	WH27625309C	639 602 498
		WH25625306C	639 602 068			★ WH27625306C	639 602 468
<b>Prise double type 23 avec indication d'état</b> 16 A 250 V~ avec bornes enfichables avec cartouche lumineuse LED verte WH39968012Z profondeur d'encastrement 36 mm		WH25628300C	657 340 008	WH26628300C	657 340 208	WH27628300C	657 340 408
		WH25628303C	657 340 038	WH26628303C	657 340 238	WH27628303C	657 340 438
		WH25628304C	657 340 048	WH26628304C	657 340 248	WH27628304C	657 340 448
		WH25628305C	657 340 058	WH26628305C	657 340 258	WH27628305C	657 340 458
		WH25628307C	657 340 018	WH26628307C	657 340 218	WH27628307C	657 340 418
		WH25628309C	657 340 098	WH26628309C	657 340 298	WH27628309C	657 340 498
		WH25628306C	657 340 068			★ WH27628306C	657 340 468
<b>Prise double type 23 1x séparée</b> 16 A 250 V~ avec bornes enfichables profondeur d'encastrement 36 mm		WH25625700C	657 050 008	WH26625700C	657 050 208	WH27625700C	657 050 408
		WH25625703C	657 050 038	WH26625703C	657 050 238	WH27625703C	657 050 438
		WH25625704C	657 050 048	WH26625704C	657 050 248	WH27625704C	657 050 448
		WH25625705C	657 050 058	WH26625705C	657 050 258	WH27625705C	657 050 458
		WH25625707C	657 050 018	WH26625707C	657 050 218	WH27625707C	657 050 418
		WH25625709C	657 050 098	WH26625709C	657 050 298	WH27625709C	657 050 498
<b>Prise triple type 23</b> 16 A 250 V~ avec bornes enfichables profondeur d'encastrement 36 mm		WH25645300C	657 370 008	WH26645300C	657 370 208	WH27645300C	657 370 408
		WH25645303C	657 370 038	WH26645303C	657 370 238	WH27645303C	657 370 438
		WH25645304C	657 370 048	WH26645304C	657 370 248	WH27645304C	657 370 448
		WH25645305C	657 370 058	WH26645305C	657 370 258	WH27645305C	657 370 458
		WH25645307C	657 370 018	WH26645307C	657 370 218	WH27645307C	657 370 418
		WH25645309C	657 370 098	WH26645309C	657 370 298	WH27645309C	657 370 498
		WH25645306C	657 370 068			★ WH27645306C	657 370 468
<b>Prise triple type 23 avec indication d'état</b> 16 A 250 V~ avec bornes enfichables avec cartouche lumineuse LED verte WH39968012Z profondeur d'encastrement 36 mm		WH25648300C	657 380 008	WH26648300C	657 380 208	WH27648300C	657 380 408
		WH25648303C	657 380 038	WH26648303C	657 380 238	WH27648303C	657 380 438
		WH25648304C	657 380 048	WH26648304C	657 380 248	WH27648304C	657 380 448
		WH25648305C	657 380 058	WH26648305C	657 380 258	WH27648305C	657 380 458
		WH25648307C	657 380 018	WH26648307C	657 380 218	WH27648307C	657 380 418
		WH25648309C	657 380 098	WH26648309C	657 380 298	WH27648309C	657 380 498
		WH25648306C	657 380 068			★ WH27648306C	657 380 468
<b>Prise triple type 23 1x séparée</b> 16 A 250 V~ avec bornes enfichables profondeur d'encastrement 36 mm		WH25645700C	657 390 008	WH26645700C	657 390 208	WH27645700C	657 390 408
		WH25645703C	657 390 038	WH26645703C	657 390 238	WH27645703C	657 390 438
		WH25645704C	657 390 048	WH26645704C	657 390 248	WH27645704C	657 390 448
		WH25645705C	657 390 058	WH26645705C	657 390 258	WH27645705C	657 390 458
		WH25645707C	657 390 018	WH26645707C	657 390 218	WH27645707C	657 390 418
		WH25645709C	657 390 098	WH26645709C	657 390 298	WH27645709C	657 390 498

Plaques de fixation, plaques de recouvrement et boîtiers pour système modulaire et combinaisons ▶ Page 255

Couleurs complémentaires de cadre ▶ Page 258  
kallysto.art ▶ Page 284

### Couleurs et codes:

ultra blanc, RAL 9016:  00  
gris clair, RAL 7035:  03  
anthrazite, RAL 7024:  04  
noir, RAL 9005:  05  
beige, S2010-Y30R:  07  
brun, RAL 8014:  09  
orange, RAL 2004:  06  
(kallysto.line type 15, type 23 et 25 rés. spéciaux, parallèle et)  
Couleurs proche RAL  
(beige proche NCS). ▶ Page 634



**A encastrer**  
pour combinaisons 60 x 60 mm



**A encastrer**  
mécanisme avec face 77 x 77 mm



**Apparent**  
boîtier 88 x 88 x 54 mm

N° de réf.	E-No	N° de réf.	E-No	N° de réf.	E-No
WH20625300A	639 612 003	WH20625300B	639 702 003	WH23625300Q	609 605 003
WH20625303A	639 612 033	WH20625303B	639 702 033	WH23625303Q	609 605 033
WH20625304A	639 612 043	WH20625304B	639 702 043	WH23625304Q	609 605 043
WH20625305A	639 612 953	WH20625305B	639 702 953	WH23625305Q	609 605 953
WH20625307A	639 612 913	WH20625307B	639 702 913	WH23625307Q	609 605 913
WH20625309A	639 612 993	WH20625309B	639 702 993	WH23625309Q	609 605 993
WH20625306A	639 612 963	WH20625306B	639 702 063	WH23625306Q	609 605 963
WH20628300A	657 346 003	WH20628300B	657 343 003	WH23628300Q	657 341 003
WH20628303A	657 346 033	WH20628303B	657 343 033	WH23628303Q	657 341 033
WH20628304A	657 346 043	WH20628304B	657 343 043	WH23628304Q	657 341 043
WH20628305A	657 346 953	WH20628305B	657 343 953	WH23628305Q	657 341 953
WH20628307A	657 346 913	WH20628307B	657 343 913	WH23628307Q	657 341 913
WH20628309A	657 346 993	WH20628309B	657 343 993	WH23628309Q	657 341 993
WH20628306A	657 346 963	WH20628306B	657 343 963		
WH20625700A	657 056 003	WH20625700B	657 053 003	WH23625700Q	657 051 003
WH20625703A	657 056 033	WH20625703B	657 053 033	WH23625703Q	657 051 033
WH20625704A	657 056 043	WH20625704B	657 053 043	WH23625704Q	657 051 043
WH20625705A	657 056 953	WH20625705B	657 053 953	WH23625705Q	657 051 953
WH20625707A	657 056 913	WH20625707B	657 053 913	WH23625707Q	657 051 913
WH20625709A	657 056 993	WH20625709B	657 053 993	WH23625709Q	657 051 993
WH20645300A	657 376 003	WH20645300B	657 373 003	WH23645300Q	657 371 003
WH20645303A	657 376 033	WH20645303B	657 373 033	WH23645303Q	657 371 033
WH20645304A	657 376 043	WH20645304B	657 373 043	WH23645304Q	657 371 043
WH20645305A	657 376 953	WH20645305B	657 373 953	WH23645305Q	657 371 953
WH20645307A	657 376 913	WH20645307B	657 373 913	WH23645307Q	657 371 913
WH20645309A	657 376 993	WH20645309B	657 373 993	WH23645309Q	657 371 993
WH20645306A	657 376 963	WH20645306B	657 373 963	WH23645306Q	657 371 963
WH20648300A	657 386 003	WH20648300B	657 383 003	WH23648300Q	657 381 003
WH20648303A	657 386 033	WH20648303B	657 383 033	WH23648303Q	657 381 033
WH20648304A	657 386 043	WH20648304B	657 383 043	WH23648304Q	657 381 043
WH20648305A	657 386 953	WH20648305B	657 383 953	WH23648305Q	657 381 953
WH20648307A	657 386 913	WH20648307B	657 383 913	WH23648307Q	657 381 913
WH20648309A	657 386 993	WH20648309B	657 383 993	WH23648309Q	657 381 993
WH20648306A	657 386 963	WH20648306B	657 383 963		
WH20645700A	657 396 003	WH20645700B	657 393 003	WH23645700Q	657 391 003
WH20645703A	657 396 033	WH20645703B	657 393 033	WH23645703Q	657 391 033
WH20645704A	657 396 043	WH20645704B	657 393 043	WH23645704Q	657 391 043
WH20645705A	657 396 953	WH20645705B	657 393 953	WH23645705Q	657 391 953
WH20645707A	657 396 913	WH20645707B	657 393 913	WH23645707Q	657 391 913
WH20645709A	657 396 993	WH20645709B	657 393 993	WH23645709Q	657 391 993

**Matière:**

- Face et plaque de recouvrement en duroplast, sans halogène, antibactérien et résistant aux rayons UV et aux rayures
- Appareil en thermoplast

**Raccordement:**

connexion à vis et quickconnect connexion à enfichage pour conducteurs souples et rigides de 1 à 2,5 mm<sup>2</sup>

**Indice de protection:**

IP20

**Normes:**

certifié et contrôle de fabrication



**kallysto.line**  
complet 92 x 92 mm



**kallysto.trend**  
complet 94 x 94 mm



**kallysto.pro**  
complet 94 x 94 mm

**Désignation**








	Couleur	N° de réf.	E-No	N° de réf.	E-No	N° de réf.	E-No
<b>Prise type 25</b> 16 A, 400V, avec quickconnect connexion à enfichage profondeur d'encastrement: 41mm		WH25596200C	640 100 008	WH26596200C	640 100 208	WH27596200C	640 100 408
		WH25596203C	640 100 038	WH26596203C	640 100 238	WH27596203C	640 100 438
		WH25596204C	640 100 048	WH26596204C	640 100 248	WH27596204C	640 100 448
		WH25596205C	640 100 058	WH26596205C	640 100 258	WH27596205C	640 100 458
		WH25596207C	640 100 018	WH26596207C	640 100 218	WH27596207C	640 100 418
		WH25596209C	640 100 098	WH26596209C	640 100 298	WH27596209C	640 100 498
		WH25596206C	640 100 068			WH27596206C	640 100 468
<b>Prises type 25</b> 16 A 250 V~ profondeur d'encastrement: 37mm avec connexion à vis		WH25595200C	641 600 008	WH26595200C	641 600 208	WH27595200C	641 600 408
		WH25595203C	641 600 038	WH26595203C	641 600 238	WH27595203C	641 600 438
		WH25595204C	641 600 048	WH26595204C	641 600 248	WH27595204C	641 600 448
		WH25595205C	641 600 058	WH26595205C	641 600 258	WH27595205C	641 600 458
		WH25595207C	641 600 018	WH26595207C	641 600 218	WH27595207C	641 600 418
		WH25595209C	641 600 098	WH26595209C	641 600 298	WH27595209C	641 600 498
		WH25595206C	641 600 068				



Plaques de fixation, plaques de recouvrement et boîtiers pour système modulaire et combinaisons ▶ Page 255

Couleurs complémentaires de cadre ▶ Page 258  
kallysto.art ▶ Page 284

### Couleurs et codes:

ultra blanc, RAL 9016:  00  
gris clair, RAL 7035:  03  
anthrazite, RAL 7024:  04  
noir, RAL 9005:  05  
beige, S2010-Y30R:  07  
brun, RAL 8014:  09  
orange, RAL 2004:  06  
(kallysto.line type 15, type 23 et 25 rés. spéciaux, parallèle et)  
Couleurs proche RAL  
(beige proche NCS). ▶ Page 634



**A encastrer**  
pour combinaisons 60 x 60 mm



**A encastrer**  
mécanisme avec face 77 x 77 mm



**Apparent**  
boîtier 88 x 88 x 54 mm

N° de réf.	E-No	N° de réf.	E-No	N° de réf.	E-No
WH20596200A	640 106 003	WH20596200B	640 103 003	WH23596200Q	640 101 003
WH20596203A	640 106 033	WH20596203B	640 103 033	WH23596203Q	640 101 033
WH20596204A	640 106 043	WH20596204B	640 103 043	WH23596204Q	640 101 043
WH20596205A	640 106 953	WH20596205B	640 103 953	WH23596205Q	640 101 953
WH20596207A	640 106 913	WH20596207B	640 103 913	WH23596207Q	640 101 913
WH20596209A	640 106 993	WH20596209B	640 103 993	WH23596209Q	640 101 993
WH20596206A	640 106 963	WH20596206B	640 103 963	WH23596206Q	640 101 963
WH20595200A	641 610 003	WH20595200B	641 609 003	WH23595200Q	617 602 003
WH20595203A	641 610 033	WH20595203B	641 609 033	WH23595203Q	617 602 033
WH20595204A	641 610 043	WH20595204B	641 609 043	WH23595204Q	617 602 043
WH20595205A	641 610 953	WH20595205B	641 609 953	WH23595205Q	617 602 953
WH20595207A	641 610 913	WH20595207B	641 609 913	WH23595207Q	617 602 913
WH20595209A	641 610 993	WH20595209B	641 609 993	WH23595209Q	617 602 993
WH20595206A	641 610 963	WH20595206B	641 609 963	WH23595206Q	617 602 963



WH20585300H

Désignation Profondeur Emb. N° de réf. E-No

**Système modulaire - composants, face**

- 16 A 250 V~
- avec bornes enfichables

Face T23, ultra blanc	34 mm	1	<b>WH20585300H</b>	378 304 003
Face T23, gris clair	34 mm	1	<b>WH20585303H</b>	378 304 033
Face T23, anthracite	34 mm	1	<b>WH20585304H</b>	378 304 043
Face T23, noir	34 mm	1	<b>WH20585305H</b>	378 304 953
Face T23, beige	34 mm	1	<b>WH20585307H</b>	378 304 913
Face T23, brun	34 mm	1	<b>WH20585309H</b>	378 304 993
Face T23, orange	34 mm	1	<b>WH20585306H</b>	378 304 963



WH20585400H

**Système modulaire - composants, face**

- 10 A, 250 V ~
- avec connexion à vis

Face T23, ultra blanc	37 mm	1	<b>WH20585400H</b>	378 305 003
Face T23, gris clair	37 mm	1	<b>WH20585403H</b>	378 305 033
Face T23, anthracite	37 mm	1	<b>WH20585404H</b>	378 305 043
Face T23, noir	37 mm	1	<b>WH20585405H</b>	378 305 953
Face T23, beige	37 mm	1	<b>WH20585407H</b>	378 305 913
Face T23, brun	37 mm	1	<b>WH20585409H</b>	378 305 993
Face T23, orange	37 mm	1	<b>WH20585406H</b>	378 305 963





WH20588300H

**Système modulaire - composants, face**

- 250V
- avec bornes enfichables
- avec lentille pour indication d'état

Face T23 pour indicateur d'état, ultra blanc	36 mm	1	<b>WH20588300H</b>	378 611 003
Face T23 pour indicateur d'état, gris clair	36 mm	1	<b>WH20588303H</b>	378 611 033
Face T23 pour indicateur d'état, anthracite	36 mm	1	<b>WH20588304H</b>	378 611 043
Face T23 pour indicateur d'état, noir	36 mm	1	<b>WH20588305H</b>	378 611 953
Face T23 pour indicateur d'état, beige	36 mm	1	<b>WH20588307H</b>	378 611 913
Face T23 pour indicateur d'état, brun	36 mm	1	<b>WH20588309H</b>	378 611 993
Face T23 pour indicateur d'état, orange	36 mm	1	<b>WH20588306H</b>	378 611 963

Désignation	Profondeur	Emb.	N° de réf.	E-No
<b>Système modulaire - composants, mécanisme</b>				
- sans sécurité enfant - 16 A, 250 V~				
 WH105853F	36 mm	1	<b>WH105853F</b>	639 773 003
<b>Système modulaire - composants, mécanisme</b>				
 WH105854F	37 mm	1	<b>WH105854F</b>	639 673 003



WH20625300H

Désignation	Profondeur	Emb.	N° de réf.	E-No
-------------	------------	------	------------	------

**Système modulaire - composants, face**

- 250V
- avec connexion à vis

Face 2xT23, ultra blanc	36 mm	1	<b>WH20625300H</b>	378 384 003
Face 2xT23, gris clair	36 mm	1	<b>WH20625303H</b>	378 384 033
Face 2xT23, anthracite	36 mm	1	<b>WH20625304H</b>	378 384 043
Face 2xT23, noir	36 mm	1	<b>WH20625305H</b>	378 384 953
Face 2xT23, beige	36 mm	1	<b>WH20625307H</b>	378 384 913
Face 2xT23, brun	36 mm	1	<b>WH20625309H</b>	378 384 993
Face 2xT23, orange	36 mm	1	<b>WH20625306H</b>	378 384 963



WH20628300H

**Système modulaire - composants, face**

- 250V
- avec connexion à vis
- avec lentille pour indication d'état

Face 2xT23 pour indicateur d'état, ultra blanc	36 mm	1	<b>WH20628300H</b>	378 612 003
Face 2xT23 pour indicateur d'état, gris clair	36 mm	1	<b>WH20628303H</b>	378 612 033
Face 2xT23 pour indicateur d'état, anthracite	36 mm	1	<b>WH20628304H</b>	378 612 043
Face 2xT23 pour indicateur d'état, noir	36 mm	1	<b>WH20628305H</b>	378 612 953
Face 2xT23 pour indicateur d'état, beige	36 mm	1	<b>WH20628307H</b>	378 612 913
Face 2xT23 pour indicateur d'état, brun	36 mm	1	<b>WH20628309H</b>	378 612 993
Face 2xT23 pour indicateur d'état, orange	36 mm	1	<b>WH20628306H</b>	378 612 963



WH20625700H

**Système modulaire - composants, face**

- 250V
- avec connexion à vis

Face 2xT23 séparé, ultra blanc	36 mm	1	<b>WH20625700H</b>	378 622 003
Face 2xT23 séparé, gris clair	36 mm	1	<b>WH20625703H</b>	378 622 033
Face 2xT23 séparé, anthracite	36 mm	1	<b>WH20625704H</b>	378 622 043
Face 2xT23 séparé, noir	36 mm	1	<b>WH20625705H</b>	378 622 953
Face 2xT23 séparé, beige	36 mm	1	<b>WH20625707H</b>	378 622 913
Face 2xT23 séparé, brun	36 mm	1	<b>WH20625709H</b>	378 622 993

Désignation Profondeur Emb. N° de réf. E-No



WH20645300H

**Système modulaire - composants, face**

- 250V  
- avec connexion à vis

Face 3xT23, ultra blanc	36 mm	1	<b>WH20645300H</b>	378 633 003
Face 3xT23, gris clair	36 mm	1	<b>WH20645303H</b>	378 633 033
Face 3xT23, anthracite	36 mm	1	<b>WH20645304H</b>	378 633 043
Face 3xT23, noir	36 mm	1	<b>WH20645305H</b>	378 633 953
Face 3xT23, beige	36 mm	1	<b>WH20645307H</b>	378 633 913
Face 3xT23, brun	36 mm	1	<b>WH20645309H</b>	378 633 993
Face 3xT23, orange	36 mm	1	<b>WH20645306H</b>	378 633 963



WH20648300H

**Système modulaire - composants, face**

- 250V  
- avec connexion à vis  
- avec lentille pour indication d'état

Face 3xT23 pour indicateur d'état, ultra blanc	36 mm	1	<b>WH20648300H</b>	378 613 003
Face 3xT23 pour indicateur d'état, gris clair	36 mm	1	<b>WH20648303H</b>	378 613 033
Face 3xT23 pour indicateur d'état, anthracite	36 mm	1	<b>WH20648304H</b>	378 613 043
Face 3xT23 pour indicateur d'état, noir	36 mm	1	<b>WH20648305H</b>	378 613 953
Face 3xT23 pour indicateur d'état, beige	36 mm	1	<b>WH20648307H</b>	378 613 913
Face 3xT23 pour indicateur d'état, brun	36 mm	1	<b>WH20648309H</b>	378 613 993







WH20645700H

**Système modulaire - composants, face**

- 250V  
- avec connexion à vis

Face 3xT23 séparé, ultra blanc	36 mm	1	<b>WH20645700H</b>	378 623 003
Face 3xT23 séparé, gris clair	36 mm	1	<b>WH20645703H</b>	378 623 033
Face 3xT23 séparé, anthracite	36 mm	1	<b>WH20645704H</b>	378 623 043
Face 3xT23 séparé, noir	36 mm	1	<b>WH20645705H</b>	378 623 953
Face 3xT23 séparé, beige	36 mm	1	<b>WH20645707H</b>	378 623 913
Face 3xT23 séparé, brun	36 mm	1	<b>WH20645709H</b>	378 623 993

	Désignation	Profondeur	Emb. N° de réf.	E-No
 <p>WH106253F</p>	<p><b>Système modulaire - composants, mécanisme</b></p> <p>- 10 A / 16 A, 250 V~</p>			
	<p>2x type 13 / 2x type 23</p>	36 mm	1 <b>WH106253F</b>	657 043 793
 <p>WH106257F</p>	<p><b>Système modulaire - composants, mécanisme</b></p> <p>- 10 A / 16 A, 250 V~</p>			
	<p>2x type 13 / 2x type 23 séparé</p>	36 mm	1 <b>WH106257F</b>	657 053 793
 <p>WH106453F</p>	<p><b>Système modulaire - composants, mécanisme</b></p> <p>- 10 A / 16 A, 250 V~</p>			
	<p>3x type 13 / 3x type 23</p>	36 mm	1 <b>WH106453F</b>	657 083 793
 <p>WH106457F</p>	<p><b>Système modulaire - composants, mécanisme</b></p> <p>- 10 A / 16 A, 250 V~</p>			
	<p>3x type 13 / 3x type 23 1x séparé</p>	36 mm	1 <b>WH106457F</b>	657 073 793

Désignation Profondeur Emb. N° de réf. E-No



WH20593200H

**Système modulaire - composants, face**

- 10 A, 400 V ~  
- pour quickconnect connexion à enfichage et connexion à vis

Face T15, ultra blanc	37 mm	1	<b>WH20593200H</b>	378 821 003
Face T15, gris clair	37 mm	1	<b>WH20593203H</b>	378 821 033
Face T15, anthracite	37 mm	1	<b>WH20593204H</b>	378 821 043
Face T15, noir	37 mm	1	<b>WH20593205H</b>	378 821 953
Face T15, beige	37 mm	1	<b>WH20593207H</b>	378 821 913
Face T15, brun	37 mm	1	<b>WH20593209H</b>	378 821 993
Face T15, orange	37 mm	1	<b>WH20593206H</b>	378 821 963



WH20596200H

**Système modulaire - composants, face**

- 16 A 400 V~  
- pour quickconnect connexion à enfichage et connexion à vis

Face T25, ultra blanc	37 mm	1	<b>WH20596200H</b>	378 823 003
Face T25, gris clair	37 mm	1	<b>WH20596203H</b>	378 823 033
Face T25, anthracite	37 mm	1	<b>WH20596204H</b>	378 823 043
Face T25, noir	37 mm	1	<b>WH20596205H</b>	378 823 953
Face T25, beige	37 mm	1	<b>WH20596207H</b>	378 823 913
Face T25, brun	37 mm	1	<b>WH20596209H</b>	378 823 993
Face T25, orange	37 mm	1	<b>WH20596206H</b>	378 823 963



WH105952F

**Système modulaire - composants, mécanisme**

- 10 A / 16 A, 400 V~

type15 / type25 / type23 avec connexion à vis	37 mm	1	<b>WH105952F</b>	641 372 003
---	-------	---	------------------	-------------



WH105962F

**Système modulaire - composants, mécanisme**

- 10A / 16A, 400V

type15 / type 25 quickconnect connexion à enfichage	41 mm	1	<b>WH105962F</b>	640 003 793
---	-------	---	------------------	-------------

### Matière:

- Face et plaque de recouvrement en duroplast, sans halogène, antibactérien et résistant aux rayons UV et aux rayures
- Appareil en thermoplast

### Raccordement:

quickconnect connexion à enfichage avec protection différentielle 30 mA

### Indice de protection:

IP20

### Normes:



certifié et contrôle de fabrication



**kallysto.line**  
complet 92 x 92 mm



**kallysto.trend**  
complet 94 x 94 mm



**kallysto.pro**  
complet 94 x 94 mm

### Désignation

profondeur d'encastrement 39 mm








	Couleur	N° de réf.	E-No	N° de réf.	E-No	N° de réf.	E-No
<b>Prises type 13 Sidos</b> 10 A 250 V~ avec bornes enfichables avec protection différentielle		<b>WH25600700C</b>	750 000 008	<b>WH26600700C</b>	750 000 208	<b>WH27600700C</b>	750 000 408
		<b>WH25600703C</b>	750 000 038	<b>WH26600703C</b>	750 000 238	<b>WH27600703C</b>	750 000 438
		<b>WH25600704C</b>	750 000 048	<b>WH26600704C</b>	750 000 248	<b>WH27600704C</b>	750 000 448
		<b>WH25600705C</b>	750 000 058	<b>WH26600705C</b>	750 000 258	<b>WH27600705C</b>	750 000 458
		<b>WH25600707C</b>	750 000 018	<b>WH26600707C</b>	750 000 218	<b>WH27600707C</b>	750 000 418
		<b>WH25600709C</b>	750 000 098	<b>WH26600709C</b>	750 000 298	<b>WH27600709C</b>	750 000 498
<b>Prises type 23 Sidos</b> 16 A 250 V~ avec bornes enfichables avec protection différentielle		<b>WH25600800C</b>	750 020 008	<b>WH26600800C</b>	750 020 208	<b>WH27600800C</b>	750 020 408
		<b>WH25600803C</b>	750 020 038	<b>WH26600803C</b>	750 020 238	<b>WH27600803C</b>	750 020 438
		<b>WH25600804C</b>	750 020 048	<b>WH26600804C</b>	750 020 248	<b>WH27600804C</b>	750 020 448
		<b>WH25600805C</b>	750 020 058	<b>WH26600805C</b>	750 020 258	<b>WH27600805C</b>	750 020 458
		<b>WH25600807C</b>	750 020 018	<b>WH26600807C</b>	750 020 218	<b>WH27600807C</b>	750 020 418
		<b>WH25600809C</b>	750 020 098	<b>WH26600809C</b>	750 020 298	<b>WH27600809C</b>	750 020 498



Plaques de fixation, plaques de recouvrement et boîtiers pour système modulaire et combinaisons ▶ Page 255

Couleurs complémentaires de cadre ▶ Page 258  
kallysto.art ▶ Page 284

### Couleurs et codes:

ultra blanc, RAL 9016:  00  
gris clair, RAL 7035:  03  
anthrazite, RAL 7024:  04  
noir, RAL 9005:  05  
beige, S2010-Y30R:  07  
brun, RAL 8014:  09  
orange, RAL 2004:  06  
(kallysto.line type 13, rés. spéciaux, parallèle et)  
Couleurs proche RAL (beige proche NCS).



**A encastrer**  
pour combinaisons 60 x 60 mm



**A encastrer**  
mécanisme avec face 77 x 77 mm



**Apparent**  
Boîtier 88 x 88 x 54 mm

N° de réf.	E-No	N° de réf.	E-No	N° de réf.	E-No
<b>WH20600700A</b>	750 006 003	<b>WH20600700B</b>	750 003 003	<b>WH23600700Q</b>	750 001 003
<b>WH20600703A</b>	750 006 033	<b>WH20600703B</b>	750 003 033	<b>WH23600703Q</b>	750 001 033
<b>WH20600704A</b>	750 006 043	<b>WH20600704B</b>	750 003 043	<b>WH23600704Q</b>	750 001 043
<b>WH20600705A</b>	750 006 953	<b>WH20600705B</b>	750 003 953	<b>WH23600705Q</b>	750 001 953
<b>WH20600707A</b>	750 006 913	<b>WH20600707B</b>	750 003 913	<b>WH23600707Q</b>	750 001 913
<b>WH20600709A</b>	750 006 993	<b>WH20600709B</b>	750 003 993	<b>WH23600709Q</b>	750 021 993
<b>WH20600800A</b>	750 026 003	<b>WH20600800B</b>	750 023 003	<b>WH23600800Q</b>	750 021 003
<b>WH20600803A</b>	750 026 033	<b>WH20600803B</b>	750 023 033	<b>WH23600803Q</b>	750 021 033
<b>WH20600804A</b>	750 026 043	<b>WH20600804B</b>	750 023 043	<b>WH23600804Q</b>	750 021 043
<b>WH20600805A</b>	750 026 953	<b>WH20600805B</b>	750 023 953	<b>WH23600805Q</b>	750 021 953
<b>WH20600807A</b>	750 026 913	<b>WH20600807B</b>	750 023 913	<b>WH23600807Q</b>	750 021 913
<b>WH20600809A</b>	750 026 993	<b>WH20600809B</b>	750 023 993	<b>WH23600809Q</b>	750 021 993

kallysto.line |  
.trend | .pro

Désignation Profondeur Emb. N° de réf. E-No



WH20600700H

**Système modulaire - composants, face**

- Typ 13
- 10 A 250 V~
- avec bornes enfichables

Face Sidos T13, ultra blanc	39 mm	1	<b>WH20600700H</b>	378 047 003
Face Sidos T13, gris clair	39 mm	1	<b>WH20600703H</b>	378 047 033
Face Sidos T13, anthracite	39 mm	1	<b>WH20600704H</b>	378 047 043
Face Sidos T13, noir	39 mm	1	<b>WH20600705H</b>	378 047 953
Face Sidos T13, beige	39 mm	1	<b>WH20600707H</b>	378 047 913
Face Sidos T13, brun	39 mm	1	<b>WH20600709H</b>	378 047 993



WH20600800H

**Système modulaire - composants, face**

- Typ 23
- 16 A 250 V~
- avec bornes enfichables

Face Sidos T23, ultra blanc	39 mm	1	<b>WH20600800H</b>	378 048 003
Face Sidos T23, gris clair	39 mm	1	<b>WH20600803H</b>	378 048 033
Face Sidos T23, anthracite	39 mm	1	<b>WH20600804H</b>	378 048 043
Face Sidos T23, noir	39 mm	1	<b>WH20600805H</b>	378 048 953
Face Sidos T23, beige	39 mm	1	<b>WH20600807H</b>	378 048 913
Face Sidos T23, brun	39 mm	1	<b>WH20600809H</b>	378 048 993

Désignation	Profondeur	Emb.	N° de réf.	E-No
-------------	------------	------	------------	------



WH106007F

**Système modulaire - composants, mécanisme**

- avec bornes enfichables

Mécanisme type 13 avec protection différentielle	39 mm	1	<b>WH106007F</b>	750 013 793
--	-------	---	------------------	-------------



WH106008F

**Système modulaire - composants, mécanisme**

- avec bornes enfichables

Mécanisme type 23 avec protection différentielle	39 mm	1	<b>WH106008F</b>	750 033 793
--	-------	---	------------------	-------------

### Matière:

- Face et plaque de recouvrement en duroplast, sans halogène, antibactérien et résistant aux rayons UV et aux rayures
- Appareil en thermoplast

### Raccordement:

quickconnect connexion à enfichage

### Indice de protection:

IP20

### Normes:



certifié et contrôle de fabrication



**kallysto.line**  
complet 92 x 92 mm



**kallysto.trend**  
complet 94 x 94 mm



**kallysto.pro**  
complet 94 x 94 mm

### Désignation







profondeur d'encastrement 40 mm

	Couleur	N° de réf.	E-No	N° de réf.	E-No	N° de réf.	E-No
<b>Petites combinaisons avec prise type 13</b> 10 A 250 V~ Interrupteur à poussoir schéma 3		WH25851100C	755 143 008	WH26851100C	755 143 208	WH27851100C	755 143 408
		WH25851103C	755 143 038	WH26851103C	755 143 238	WH27851103C	755 143 438
		WH25851104C	755 143 048	WH26851104C	755 143 248	WH27851104C	755 143 448
		WH25851105C	755 143 058	WH26851105C	755 143 258	WH27851105C	755 143 458
		WH25851107C	755 143 018	WH26851107C	755 143 218	WH27851107C	755 143 418
		WH25851109C	755 143 098	WH26851109C	755 143 298	WH27851109C	755 143 498
<b>Petites combinaisons avec prise type 13</b> 10 A 250 V~ Interrupteur à poussoir schéma 6		WH25861100C	755 151 008	WH26861100C	755 151 208	WH27861100C	755 151 408
		WH25861103C	755 151 038	WH26861103C	755 151 238	WH27861103C	755 151 438
		WH25861104C	755 151 048	WH26861104C	755 151 248	WH27861104C	755 151 448
		WH25861105C	755 151 058	WH26861105C	755 151 258	WH27861105C	755 151 458
		WH25861107C	755 151 018	WH26861107C	755 151 218	WH27861107C	755 151 418
		WH25861109C	755 151 098	WH26861109C	755 151 298	WH27861109C	755 151 498
<b>Petites combinaisons a vec prise type 13</b> 10 A 250 V~ Bouton-poussoir 1 pôle		WH25871100C	755 146 008	WH26871100C	755 146 208	WH27871100C	755 146 408
		WH25871103C	755 146 038	WH26871103C	755 146 238	WH27871103C	755 146 438
		WH25871104C	755 146 048	WH26871104C	755 146 248	WH27871104C	755 146 448
		WH25871105C	755 146 058	WH26871105C	755 146 258	WH27871105C	755 146 458
		WH25871107C	755 146 018	WH26871107C	755 146 218	WH27871107C	755 146 418
		WH25871109C	755 146 098	WH26871109C	755 146 298	WH27871109C	755 146 498
<b>Petites combinaisons avec prise type 13</b> 10 A 250 V~ avec sécurité enfant Interrupteur à poussoir schéma 3		WH25850100C	755 144 008	WH26850100C	755 144 208	WH27850100C	755 144 408
		WH25850103C	755 144 038	WH26850103C	755 144 238	WH27850103C	755 144 438
		WH25850104C	755 144 048	WH26850104C	755 144 248	WH27850104C	755 144 448
		WH25850105C	755 144 058	WH26850105C	755 144 258	WH27850105C	755 144 458
		WH25850107C	755 144 018	WH26850107C	755 144 218	WH27850107C	755 144 418
		WH25850109C	755 144 098	WH26850109C	755 144 298	WH27850109C	755 144 498
<b>Petites combinaisons avec prise type 13</b> 10 A 250 V~ avec sécurité enfant Interrupteur à poussoir schéma 6		WH25860100C	755 150 008	WH26860100C	755 150 208	WH27860100C	755 150 408
		WH25860103C	755 150 038	WH26860103C	755 150 238	WH27860103C	755 150 438
		WH25860104C	755 150 048	WH26860104C	755 150 248	WH27860104C	755 150 448
		WH25860105C	755 150 058	WH26860105C	755 150 258	WH27860105C	755 150 458
		WH25860107C	755 150 018	WH26860107C	755 150 218	WH27860107C	755 150 418
		WH25860109C	755 150 098	WH26860109C	755 150 298	WH27860109C	755 150 498
<b>Petites combinaisons avec prise type 13</b> 10 A 250 V~ avec sécurité enfant Bouton-poussoir 1 pôle		WH25870100C	755 148 008	WH26870100C	755 148 208	WH27870100C	755 148 408
		WH25870103C	755 148 038	WH26870103C	755 148 238	WH27870103C	755 148 438
		WH25870104C	755 148 048	WH26870104C	755 148 248	WH27870104C	755 148 448
		WH25870105C	755 148 058	WH26870105C	755 148 258	WH27870105C	755 148 458
		WH25870107C	755 148 018	WH26870107C	755 148 218	WH27870107C	755 148 418
		WH25870109C	755 148 098	WH26870109C	755 148 298	WH27870109C	755 148 498

Plaques de fixation, plaques de recouvrement et boîtiers pour système modulaire et combinaisons ► Page 255

Couleurs complémentaires de cadre ► Page 258  
kallysto.art ► Page 284

### Couleurs et codes:

ultra blanc, RAL 9016:  00  
gris clair, RAL 7035:  03  
anthracite, RAL 7024:  04  
noir, RAL 9005:  05  
beige, S2010-Y30R:  07  
brun, RAL 8014:  09  
Couleurs proche RAL  
(beige proche NCS).

► Page 634



**A encastrer**  
pour combinaisons 60 x 60 mm



**A encastrer**  
mécanisme avec face 77 x 77 mm



**Apparent**  
boîtier 88 x 88 x 54 mm

N° de réf.	E-No	N° de réf.	E-No	N° de réf.	E-No
WH20851100A	755 643 003	WH20851100B	755 243 003	WH23851100Q	609 153 003
WH20851103A	755 643 033	WH20851103B	755 243 033	WH23851103Q	609 153 033
WH20851104A	755 643 043	WH20851104B	755 243 043	WH23851104Q	609 153 043
WH20851105A	755 643 953	WH20851105B	755 243 953	WH23851105Q	609 153 953
WH20851107A	755 643 913	WH20851107B	755 243 913	WH23851107Q	609 153 913
WH20851109A	755 643 993	WH20851109B	755 243 993	WH23851109Q	609 153 993
WH20861100A	755 651 003	WH20861100B	755 251 003	WH23861100Q	609 150 003
WH20861103A	755 651 033	WH20861103B	755 251 033	WH23861103Q	609 150 033
WH20861104A	755 651 043	WH20861104B	755 251 043	WH23861104Q	609 150 043
WH20861105A	755 651 953	WH20861105B	755 251 953	WH23861105Q	609 150 953
WH20861107A	755 651 913	WH20861107B	755 251 913	WH23861107Q	609 150 913
WH20861109A	755 651 993	WH20861109B	755 251 993	WH23861109Q	609 150 993
WH20871100A	755 646 003	WH20871100B	755 246 003	WH23871100Q	609 074 003
WH20871103A	755 646 033	WH20871103B	755 246 033	WH23871103Q	609 074 033
WH20871104A	755 646 043	WH20871104B	755 246 043	WH23871104Q	609 074 043
WH20871105A	755 646 953	WH20871105B	755 246 953	WH23871105Q	609 074 953
WH20871107A	755 646 913	WH20871107B	755 246 913	WH23871107Q	609 074 913
WH20871109A	755 646 993	WH20871109B	755 246 993	WH23871109Q	609 074 993
WH20850100A	755 644 003	WH20850100B	755 244 003	WH23850100Q	609 353 003
WH20850103A	755 644 033	WH20850103B	755 244 033	WH23850103Q	609 353 033
WH20850104A	755 644 043	WH20850104B	755 244 043	WH23850104Q	609 353 043
WH20850105A	755 644 953	WH20850105B	755 244 953	WH23850105Q	609 353 953
WH20850107A	755 644 913	WH20850107B	755 244 913	WH23850107Q	609 353 913
WH20850109A	755 644 993	WH20850109B	755 244 993	WH23850109Q	609 353 993
WH20860100A	755 650 003	WH20860100B	755 250 003	WH23860100Q	609 350 003
WH20860103A	755 650 033	WH20860103B	755 250 033	WH23860103Q	609 350 033
WH20860104A	755 650 043	WH20860104B	755 250 043	WH23860104Q	609 350 043
WH20860105A	755 650 953	WH20860105B	755 250 953	WH23860105Q	609 350 953
WH20860107A	755 650 913	WH20860107B	755 250 913	WH23860107Q	609 350 913
WH20860109A	755 650 993	WH20860109B	755 250 993	WH23860109Q	609 350 993
WH20870100A	755 648 003	WH20870100B	755 248 003	WH23870100Q	609 274 003
WH20870103A	755 648 033	WH20870103B	755 248 033	WH23870103Q	609 274 033
WH20870104A	755 648 043	WH20870104B	755 248 043	WH23870104Q	609 274 043
WH20870105A	755 648 953	WH20870105B	755 248 953	WH23870105Q	609 274 953
WH20870107A	755 648 913	WH20870107B	755 248 913	WH23870107Q	609 274 913
WH20870109A	755 648 993	WH20870109B	755 248 993	WH23870109Q	609 274 993

### Matière:

- Face et plaque de recouvrement en duroplast, sans halogène, antibactérien et résistant aux rayons UV et aux rayures
- Appareil en thermoplast

### Raccordement:

quickconnect connexion à enfichage

### Indice de protection:

IP20

### Normes:



certifié et contrôle de fabrication



**kallysto.line**  
complet 92 x 92 mm



**kallysto.trend**  
complet 94 x 94 mm



**kallysto.pro**

### Désignation







profondeur d'encastrement 40 mm

	Couleur	N° de réf.	E-No	N° de réf.	E-No	N° de réf.	E-No
<b>Petites combinaisons avec prise type 13</b>		WH25841100C	755 141 008	WH26841100C	755 141 208	WH27841100C	755 141 408
		WH25841103C	755 141 038	WH26841103C	755 141 238	WH27841103C	755 141 438
		WH25841104C	755 141 048	WH26841104C	755 141 248	WH27841104C	755 141 448
		WH25841105C	755 141 058	WH26841105C	755 141 258	WH27841105C	755 141 458
		WH25841107C	755 141 018	WH26841107C	755 141 218	WH27841107C	755 141 418
		WH25841109C	755 141 098	WH26841109C	755 141 298	WH27841109C	755 141 498
<b>Petites combinaisons avec prise type 13</b> 10 A 250 V~ Interrupteur à poussoir schéma 3 + bouton-poussoir		WH25891100C	755 343 008	WH26891100C	755 343 208	WH27891100C	755 343 408
		WH25891103C	755 343 038	WH26891103C	755 343 238	WH27891103C	755 343 438
		WH25891104C	755 343 048	WH26891104C	755 343 248	WH27891104C	755 343 448
		WH25891105C	755 343 058	WH26891105C	755 343 258	WH27891105C	755 343 458
		WH25891107C	755 343 018	WH26891107C	755 343 218	WH27891107C	755 343 418
		WH25891109C	755 343 098	WH26891109C	755 343 298	WH27891109C	755 343 498
<b>Petites combinaisons avec prise type 13</b> 10 A 250 V~ 2 boutons-poussoirs		WH25881100C	755 147 008	WH26881100C	755 147 208	WH27881100C	755 147 408
		WH25881103C	755 147 038	WH26881103C	755 147 238	WH27881103C	755 147 438
		WH25881104C	755 147 048	WH26881104C	755 147 248	WH27881104C	755 147 448
		WH25881105C	755 147 058	WH26881105C	755 147 258	WH27881105C	755 147 458
		WH25881107C	755 147 018	WH26881107C	755 147 218	WH27881107C	755 147 418
		WH25881109C	755 147 098	WH26881109C	755 147 298	WH27881109C	755 147 498
<b>Petites combinaisons avec prise type 13</b> 10 A 250 V~ avec sécurité enfant Interrupteur à poussoir schéma 1 (3+3)		WH25840100C	755 142 008	WH26840100C	755 142 208	WH27840100C	755 142 408
		WH25840103C	755 142 038	WH26840103C	755 142 238	WH27840103C	755 142 438
		WH25840104C	755 142 048	WH26840104C	755 142 248	WH27840104C	755 142 448
		WH25840105C	755 142 058	WH26840105C	755 142 258	WH27840105C	755 142 458
		WH25840107C	755 142 018	WH26840107C	755 142 218	WH27840107C	755 142 418
		WH25840109C	755 142 098	WH26840109C	755 142 298	WH27840109C	755 142 498
<b>Petites combinaisons avec prise type 13</b> 10 A 250 V~ avec sécurité enfant Interrupteur à poussoir schéma 3 + bouton-poussoir		WH25890160C	755 344 008	WH26890160C	755 344 208	WH27890160C	755 344 408
		WH25890163C	755 344 038	WH26890163C	755 344 238	WH27890163C	755 344 438
		WH25890164C	755 344 048	WH26890164C	755 344 248	WH27890164C	755 344 448
		WH25890165C	755 344 058	WH26890165C	755 344 258	WH27890165C	755 344 458
		WH25890167C	755 344 018	WH26890167C	755 344 218	WH27890167C	755 344 418
		WH25890169C	755 344 098	WH26890169C	755 344 298	WH27890169C	755 344 498
<b>Petites combinaisons avec prise type 13</b> 10 A 250 V~ avec sécurité enfant 2 boutons-poussoirs		WH25880100C	755 149 008	WH26880100C	755 149 208	WH27880100C	755 149 408
		WH25880103C	755 149 038	WH26880103C	755 149 238	WH27880103C	755 149 438
		WH25880104C	755 149 048	WH26880104C	755 149 248	WH27880104C	755 149 448
		WH25880105C	755 149 058	WH26880105C	755 149 258	WH27880105C	755 149 458
		WH25880107C	755 149 018	WH26880107C	755 149 218	WH27880107C	755 149 418
		WH25880109C	755 149 098	WH26880109C	755 149 298	WH27880109C	755 149 498

Plaques de fixation, plaques de recouvrement et boîtiers pour système modulaire et combinaisons ▶ Page 255

Couleurs complémentaires de cadre ▶ Page 258  
kallysto.art ▶ Page 284

### Couleurs et codes:

ultra blanc, RAL 9016:  00  
gris clair, RAL 7035:  03  
anthracite, RAL 7024:  04  
noir, RAL 9005:  05  
beige, S2010-Y30R:  07  
brun, RAL 8014:  09  
Couleurs proche RAL  
(beige proche NCS).

▶ Page 634



**A encastrer**  
pour combinaisons 60 x 60 mm



**A encastrer**  
mécanisme avec face 77 x 77 mm



**Apparent**  
boîtier 88 x 88 x 54 mm

N° de réf.	E-No	N° de réf.	E-No	N° de réf.	E-No
WH20841100A	755 641 003	WH20841100B	755 241 003	WH23841100Q	609 151 003
WH20841103A	755 641 033	WH20841103B	755 241 033	WH23841103Q	609 151 033
WH20841104A	755 641 043	WH20841104B	755 241 043	WH23841104Q	609 151 043
WH20841105A	755 641 953	WH20841105B	755 241 953	WH23841105Q	609 151 953
WH20841107A	755 641 913	WH20841107B	755 241 913	WH23841107Q	609 151 913
WH20841109A	755 641 993	WH20841109B	755 241 993	WH23841109Q	609 151 993
WH20891100A	755 543 003	WH20891100B	755 443 003	WH23891100Q	609 156 003
WH20891103A	755 543 033	WH20891103B	755 443 033	WH23891103Q	609 156 033
WH20891104A	755 543 043	WH20891104B	755 443 043	WH23891104Q	609 156 043
WH20891105A	755 543 953	WH20891105B	755 443 953	WH23891105Q	609 156 953
WH20891107A	755 543 913	WH20891107B	755 443 913	WH23891107Q	609 156 913
WH20891109A	755 543 993	WH20891109B	755 443 993	WH23891109Q	609 156 993
WH20881100A	755 647 003	WH20881100B	755 247 003	WH23881100Q	609 078 003
WH20881103A	755 647 033	WH20881103B	755 247 033	WH23881103Q	609 078 033
WH20881104A	755 647 043	WH20881104B	755 247 043	WH23881104Q	609 078 043
WH20881105A	755 647 953	WH20881105B	755 247 953	WH23881105Q	609 078 953
WH20881107A	755 647 913	WH20881107B	755 247 913	WH23881107Q	609 078 913
WH20881109A	755 647 993	WH20881109B	755 247 993	WH23881109Q	609 078 993
WH20840100A	755 642 003	WH20840100B	755 242 003	WH23840100Q	609 351 003
WH20840103A	755 642 033	WH20840103B	755 242 033	WH23840103Q	609 351 033
WH20840104A	755 642 043	WH20840104B	755 242 043	WH23840104Q	609 351 043
WH20840105A	755 642 953	WH20840105B	755 242 953	WH23840105Q	609 351 953
WH20840107A	755 642 913	WH20840107B	755 242 913	WH23840107Q	609 351 913
WH20840109A	755 642 993	WH20840109B	755 242 993	WH23840109Q	609 351 993
WH20890160A	755 544 003	WH20890160B	755 444 003	WH23890160Q	609 356 003
WH20890163A	755 544 033	WH20890163B	755 444 033	WH23890163Q	609 356 033
WH20890164A	755 544 043	WH20890164B	755 444 043	WH23890164Q	609 356 043
WH20890165A	755 544 953	WH20890165B	755 444 953	WH23890165Q	609 356 953
WH20890167A	755 544 913	WH20890167B	755 444 913	WH23890167Q	609 356 913
WH20890169A	755 544 993	WH20890169B	755 444 993	WH23890169Q	609 356 993
WH20880100A	755 649 003	WH20880100B	755 249 003	WH23880100Q	609 278 003
WH20880103A	755 649 033	WH20880103B	755 249 033	WH23880103Q	609 278 033
WH20880104A	755 649 043	WH20880104B	755 249 043	WH23880104Q	609 278 043
WH20880105A	755 649 953	WH20880105B	755 249 953	WH23880105Q	609 278 953
WH20880107A	755 649 913	WH20880107B	755 249 913	WH23880107Q	609 278 913
WH20880109A	755 649 993	WH20880109B	755 249 993	WH23880109Q	609 278 993



WH20851100H

Désignation Profondeur Emb. N° de réf. E-No

**Système modulaire - composants, face**

- Typ 13
- 10 A 250 V ~
- avec bornes enfichables

Face combi interrupteur T13, ultra blanc	40 mm	1	<b>WH20851100H</b>	378 348 003
Face combi interrupteur T13, gris clair	40 mm	1	<b>WH20851103H</b>	378 348 033
Face combi interrupteur T13, anthracite	40 mm	1	<b>WH20851104H</b>	378 348 043
Face combi interrupteur T13, noir	40 mm	1	<b>WH20851105H</b>	378 348 953
Face combi interrupteur T13, beige	40 mm	1	<b>WH20851107H</b>	378 348 913
Face combi interrupteur T13, brun	40 mm	1	<b>WH20851109H</b>	378 348 993



WH20850100H

**Système modulaire - composants, face**

- Typ 13
- 10 A 250 V ~
- avec bornes enfichables
- avec protection enfant

Face combi interrupteur T13 avec protection enfant, ultra blanc	40 mm	1	<b>WH20850100H</b>	378 346 003
Face combi interrupteur T13 avec protection enfant, gris clair	40 mm	1	<b>WH20850103H</b>	378 346 033
Face combi interrupteur T13 avec protection enfant, anthracite	40 mm	1	<b>WH20850104H</b>	378 346 043
Face combi interrupteur T13 avec protection enfant, noir	40 mm	1	<b>WH20850105H</b>	378 346 953
Face combi interrupteur T13 avec protection enfant, beige	40 mm	1	<b>WH20850107H</b>	378 346 913
Face combi interrupteur T13 avec protection enfant, brun	40 mm	1	<b>WH20850109H</b>	378 346 993



WH20841100H

**Système modulaire - composants, face**

- Typ 13
- 10 A 250 V ~
- avec bornes enfichables

Face interrupteur double T13, ultra blanc	40 mm	1	<b>WH20841100H</b>	378 343 003
Face interrupteur double T13, gris clair	40 mm	1	<b>WH20841103H</b>	378 343 033
Face interrupteur double T13, anthracite	40 mm	1	<b>WH20841104H</b>	378 343 043
Face interrupteur double T13, noir	40 mm	1	<b>WH20841105H</b>	378 343 953
Face interrupteur double T13, beige	40 mm	1	<b>WH20841107H</b>	378 343 913
Face interrupteur double T13, brun	40 mm	1	<b>WH20841109H</b>	378 343 993



WH20840100H

**Système modulaire - composants, face**

- Typ 13
- 10 A 250 V ~
- avec bornes enfichables
- avec protection enfant

Face interrupteur double T13 avec protection enfant, ultra blanc	40 mm	1	<b>WH20840100H</b>	378 340 003
Face interrupteur double T13 avec protection enfant, gris clair	40 mm	1	<b>WH20840103H</b>	378 340 033
Face interrupteur double T13 avec protection enfant, anthracite	40 mm	1	<b>WH20840104H</b>	378 340 043
Face interrupteur double T13 avec protection enfant, noir	40 mm	1	<b>WH20840105H</b>	378 340 953
Face interrupteur double T13 avec protection enfant, beige	40 mm	1	<b>WH20840107H</b>	378 340 913
Face interrupteur double T13 avec protection enfant, brun	40 mm	1	<b>WH20840109H</b>	378 340 993



Désignation Profondeur Emb. N° de réf. E-No



WH108501F

**Système modulaire - composants, mécanisme**

- avec bornes enfichables

Mécanisme Typ 13 schéma 3	40 mm	1	<b>WH108501F</b>	755 943 003
Mécanisme Typ 13 schéma 6	40 mm	1	<b>WH108601F</b>	755 669 003
Mécanisme Typ 13 Bouton-poussoir 1 pôle	40 mm	1	<b>WH108701F</b>	755 946 003



WH108401F

**Système modulaire - composants, mécanisme**

- avec bornes enfichables

Mécanisme Typ 13 schéma 1 (3+3)	40 mm	1	<b>WH108401F</b>	755 941 003
Mécanisme Typ 13 schéma 3 + Bouton-poussoir	40 mm	1	<b>WH108901F</b>	755 549 003
Mécanisme Typ 13 2 boutons + Bouton-poussoir	40 mm	1	<b>WH108801F</b>	755 947 003

### Matière:

- Face et plaque de recouvrement en duroplast, sans halogène, antibactérien et résistant aux rayons UV et aux rayures
- Appareil en thermoplast
- Incl. Cartouche lumineuse LED jaune

### Raccordement:

quickconnect connexion à enfichage

### Indice de protection:

IP20

### Normes:



certifié et contrôle de fabrication



**kallysto.line**  
complet 92 x 92 mm



**kallysto.trend**  
complet 94 x 94 mm



**kallysto.pro**  
complet 94 x 94 mm

### Désignation

profondeur d'encastrement 40 mm

	Couleur	N° de réf.	E-No	N° de réf.	E-No	N° de réf.	E-No
<b>Type 13</b> 10 A 250 V~ Interrupteur à poussoir schéma 3, lumineux		WH25851200C	755 113 008	WH26851200C	755 113 208	WH27851200C	755 113 408
		WH25851203C	755 113 038	WH26851203C	755 113 238	WH27851203C	755 113 438
		WH25851204C	755 113 048	WH26851204C	755 113 248	WH27851204C	755 113 448
		WH25851205C	755 113 058	WH26851205C	755 113 258	WH27851205C	755 113 458
		WH25851207C	755 113 018	WH26851207C	755 113 218	WH27851207C	755 113 418
		WH25851209C	755 113 098	WH26851209C	755 113 298	WH27851209C	755 113 498
<b>Type 13</b> 10 A 250 V~ Interrupteur à poussoir schéma 6, lumineux		WH25861200C	755 119 008	WH26861200C	755 119 208	WH27861200C	755 119 408
		WH25861203C	755 119 038	WH26861203C	755 119 238	WH27861203C	755 119 438
		WH25861204C	755 119 048	WH26861204C	755 119 248	WH27861204C	755 119 448
		WH25861205C	755 119 058	WH26861205C	755 119 258	WH27861205C	755 119 458
		WH25861207C	755 119 018	WH26861207C	755 119 218	WH27861207C	755 119 418
		WH25861209C	755 119 098	WH26861209C	755 119 298	WH27861209C	755 119 498
<b>Type 13</b> 10 A 250 V~ Bouton-poussoir 1 pôle, lumineux		WH25871200C	755 116 008	WH26871200C	755 116 208	WH27871200C	755 116 408
		WH25871203C	755 116 038	WH26871203C	755 116 238	WH27871203C	755 116 438
		WH25871204C	755 116 048	WH26871204C	755 116 248	WH27871204C	755 116 448
		WH25871205C	755 116 058	WH26871205C	755 116 258	WH27871205C	755 116 458
		WH25871207C	755 116 018	WH26871207C	755 116 218	WH27871207C	755 116 418
		WH25871209C	755 116 098	WH26871209C	755 116 298	WH27871209C	755 116 498
<b>Type 13</b> 10 A 250 V~ avec sécurité enfant Interrupteur à poussoir schéma 3, lumineux		WH25850200C	755 114 008	WH26850200C	755 114 208	WH27850200C	755 114 408
		WH25850203C	755 114 038	WH26850203C	755 114 238	WH27850203C	755 114 438
		WH25850204C	755 114 048	WH26850204C	755 114 248	WH27850204C	755 114 448
		WH25850205C	755 114 058	WH26850205C	755 114 258	WH27850205C	755 114 458
		WH25850207C	755 114 018	WH26850207C	755 114 218	WH27850207C	755 114 418
		WH25850209C	755 114 098	WH26850209C	755 114 298	WH27850209C	755 114 498
<b>Type 13</b> 10 A 250 V~ avec sécurité enfant Interrupteur à poussoir schéma 6, lumineux		WH25860200C	755 118 008	WH26860200C	755 118 208	WH27860200C	755 118 408
		WH25860203C	755 118 038	WH26860203C	755 118 238	WH27860203C	755 118 438
		WH25860204C	755 118 048	WH26860204C	755 118 248	WH27860204C	755 118 448
		WH25860205C	755 118 058	WH26860205C	755 118 258	WH27860205C	755 118 458
		WH25860207C	755 118 018	WH26860207C	755 118 218	WH27860207C	755 118 418
		WH25860209C	755 118 098	WH26860209C	755 118 298	WH27860209C	755 118 498
<b>Type 13</b> 10 A 250 V~ avec sécurité enfant Bouton-poussoir 1 pôle, lumineux		WH25870200C	755 117 008	WH26870200C	755 117 208	WH27870200C	755 117 408
		WH25870203C	755 117 038	WH26870203C	755 117 238	WH27870203C	755 117 438
		WH25870204C	755 117 048	WH26870204C	755 117 248	WH27870204C	755 117 448
		WH25870205C	755 117 058	WH26870205C	755 117 258	WH27870205C	755 117 458
		WH25870207C	755 117 018	WH26870207C	755 117 218	WH27870207C	755 117 418
		WH25870209C	755 117 098	WH26870209C	755 117 298	WH27870209C	755 117 498

Plaques de fixation, plaques de recouvrement et boîtiers pour système modulaire et combinaisons ▶ Page 255

Couleurs complémentaires de cadre ▶ Page 258  
kallysto.art ▶ Page 284

Cartouches lumineuses LED ▶ Page 36

**Couleurs et codes:**

- ultra blanc, RAL 9016:  00
  - gris clair, RAL 7035:  03
  - anthracite, RAL 7024:  04
  - noir, RAL 9005:  05
  - beige, S2010-Y30R:  07
  - brun, RAL 8014:  09
- Couleurs proche RAL  
(beige proche NCS).

▶ Page 634



**A encastrer**  
pour combinaisons 60 x 60 mm



**A encastrer**  
mécanisme avec face 77 x 77 mm



**Apparent**  
boîtier 88 x 88 x 64 mm

N° de réf.	E-No	N° de réf.	E-No	N° de réf.	E-No
WH20851200A	755 613 003	WH20851200B	755 213 003	WH23851200Q	609 066 003
WH20851203A	755 613 033	WH20851203B	755 213 033	WH23851203Q	609 066 033
WH20851204A	755 613 043	WH20851204B	755 213 043	WH23851204Q	609 066 043
WH20851205A	755 613 953	WH20851205B	755 213 953	WH23851205Q	609 066 953
WH20851207A	755 613 913	WH20851207B	755 213 913	WH23851207Q	609 066 913
WH20851209A	755 613 993	WH20851209B	755 213 993	WH23851209Q	609 066 993
WH20861200A	755 619 003	WH20861200B	755 219 003	WH23861200Q	609 067 003
WH20861203A	755 619 033	WH20861203B	755 219 033	WH23861203Q	609 067 033
WH20861204A	755 619 043	WH20861204B	755 219 043	WH23861204Q	609 067 043
WH20861205A	755 619 953	WH20861205B	755 219 953	WH23861205Q	609 067 953
WH20861207A	755 619 913	WH20861207B	755 219 913	WH23861207Q	609 067 913
WH20861209A	755 619 993	WH20861209B	755 219 993	WH23861209Q	609 067 993
WH20871200A	755 616 003	WH20871200B	755 216 003	WH23871200Q	609 068 003
WH20871203A	755 616 033	WH20871203B	755 216 033	WH23871203Q	609 068 033
WH20871204A	755 616 043	WH20871204B	755 216 043	WH23871204Q	609 068 043
WH20871205A	755 616 953	WH20871205B	755 216 953	WH23871205Q	609 068 953
WH20871207A	755 616 913	WH20871207B	755 216 913	WH23871207Q	609 068 913
WH20871209A	755 616 993	WH20871209B	755 216 993	WH23871209Q	609 068 993
WH20850200A	755 614 003	WH20850200B	755 214 003	WH23850200Q	609 363 003
WH20850203A	755 614 033	WH20850203B	755 214 033	WH23850203Q	609 363 033
WH20850204A	755 614 043	WH20850204B	755 214 043	WH23850204Q	609 363 043
WH20850205A	755 614 953	WH20850205B	755 214 953	WH23850205Q	609 363 953
WH20850207A	755 614 913	WH20850207B	755 214 913	WH23850207Q	609 363 913
WH20850209A	755 614 993	WH20850209B	755 214 993	WH23850209Q	609 363 993
WH20860200A	755 618 003	WH20860200B	755 218 003	WH23860200Q	609 365 003
WH20860203A	755 618 033	WH20860203B	755 218 033	WH23860203Q	609 365 033
WH20860204A	755 618 043	WH20860204B	755 218 043	WH23860204Q	609 365 043
WH20860205A	755 618 953	WH20860205B	755 218 953	WH23860205Q	609 365 953
WH20860207A	755 618 913	WH20860207B	755 218 913	WH23860207Q	609 365 913
WH20860209A	755 618 993	WH20860209B	755 218 993	WH23860209Q	609 365 993
WH20870200A	755 617 003	WH20870200B	755 217 003	WH23870200Q	609 268 003
WH20870203A	755 617 033	WH20870203B	755 217 033	WH23870203Q	609 268 033
WH20870204A	755 617 043	WH20870204B	755 217 043	WH23870204Q	609 268 043
WH20870205A	755 617 953	WH20870205B	755 217 953	WH23870205Q	609 268 953
WH20870207A	755 617 913	WH20870207B	755 217 913	WH23870207Q	609 268 913
WH20870209A	755 617 993	WH20870209B	755 217 993	WH23870209Q	609 268 993

### Matière:

- Face et plaque de recouvrement en duroplast, sans halogène, antibactérien et résistant aux rayons UV et aux rayures
- Appareil en thermoplast
- Incl. Cartouche lumineuse LED jaune

### Raccordement:

quickconnect connexion à enfichage

### Indice de protection:

IP20

### Normes:



certifié et contrôle de fabrication



**kallysto.line**  
complet 92 x 92 mm



**kallysto.trend**  
complet 94 x 94 mm



**kallysto.pro**  
complet 94 x 94 mm

### Désignation

profondeur d'encastrement 40 mm







	Couleur	N° de réf.	E-No	N° de réf.	E-No	N° de réf.	E-No
<b>Type 13</b> 10 A 250 V~ Interrupteur à poussoir schéma 1 (3+3), 2x lumineux		WH25841200C	755 153 008	WH26841200C	755 153 208	WH27841200C	755 153 408
		WH25841203C	755 153 038	WH26841203C	755 153 238	WH27841203C	755 153 438
		WH25841204C	755 153 048	WH26841204C	755 153 248	WH27841204C	755 153 448
		WH25841205C	755 153 058	WH26841205C	755 153 258	WH27841205C	755 153 458
		WH25841207C	755 153 018	WH26841207C	755 153 218	WH27841207C	755 153 418
		WH25841209C	755 153 098	WH26841209C	755 153 298	WH27841209C	755 153 498
<b>Type 13</b> 10 A 250 V~ Interrupteur à poussoir schéma 3 + bouton-poussoir, 2x lumineux		WH25891200C	755 155 008	WH26891200C	755 155 208	WH27891200C	755 155 408
		WH25891203C	755 155 038	WH26891203C	755 155 238	WH27891203C	755 155 438
		WH25891204C	755 155 048	WH26891204C	755 155 248	WH27891204C	755 155 448
		WH25891205C	755 155 058	WH26891205C	755 155 258	WH27891205C	755 155 458
		WH25891207C	755 155 018	WH26891207C	755 155 218	WH27891207C	755 155 418
		WH25891209C	755 155 098	WH26891209C	755 155 298	WH27891209C	755 155 498
<b>Type 13</b> 10 A 250 V~ 2 boutons-poussoirs, 2x lumineux		WH25881200C	755 156 008	WH26881200C	755 156 208	WH27881200C	755 156 408
		WH25881203C	755 156 038	WH26881203C	755 156 238	WH27881203C	755 156 438
		WH25881204C	755 156 048	WH26881204C	755 156 248	WH27881204C	755 156 448
		WH25881205C	755 156 058	WH26881205C	755 156 258	WH27881205C	755 156 458
		WH25881207C	755 156 018	WH26881207C	755 156 218	WH27881207C	755 156 418
		WH25881209C	755 156 098	WH26881209C	755 156 298	WH27881209C	755 156 498
<b>Type 13</b> 10 A 250 V~ avec sécurité enfant Interrupteur à poussoir schéma 1 (3+3), 2x lumineux		WH25840200C	755 152 008	WH26840200C	755 152 208	WH27840200C	755 152 408
		WH25840203C	755 152 038	WH26840203C	755 152 238	WH27840203C	755 152 438
		WH25840204C	755 152 048	WH26840204C	755 152 248	WH27840204C	755 152 448
		WH25840205C	755 152 058	WH26840205C	755 152 258	WH27840205C	755 152 458
		WH25840207C	755 152 018	WH26840207C	755 152 218	WH27840207C	755 152 418
		WH25840209C	755 152 098	WH26840209C	755 152 298	WH27840209C	755 152 498
<b>Type 13</b> 10 A 250 V~ avec sécurité enfant Interrupteur à poussoir schéma 3 + bouton-poussoir, 2x lumineux		WH25890200C	755 145 008	WH26890200C	755 145 208	WH27890200C	755 145 408
		WH25890203C	755 145 038	WH26890203C	755 145 238	WH27890203C	755 145 438
		WH25890204C	755 145 048	WH26890204C	755 145 248	WH27890204C	755 145 448
		WH25890205C	755 145 058	WH26890205C	755 145 258	WH27890205C	755 145 458
		WH25890207C	755 145 018	WH26890207C	755 145 218	WH27890207C	755 145 418
		WH25890209C	755 145 098	WH26890209C	755 145 298	WH27890209C	755 145 498
<b>Type 13</b> 10 A 250 V~ avec sécurité enfant 2 boutons-poussoirs, 2x lumineux		WH25880200C	755 158 008	WH26880200C	755 158 208	WH27880200C	755 158 408
		WH25880203C	755 158 038	WH26880203C	755 158 238	WH27880203C	755 158 438
		WH25880204C	755 158 048	WH26880204C	755 158 248	WH27880204C	755 158 448
		WH25880205C	755 158 058	WH26880205C	755 158 258	WH27880205C	755 158 458
		WH25880207C	755 158 018	WH26880207C	755 158 218	WH27880207C	755 158 418
		WH25880209C	755 158 098	WH26880209C	755 158 298	WH27880209C	755 158 498

Plaques de fixation, plaques de recouvrement et boîtiers pour système modulaire et combinaisons ▶ Page 255

Couleurs complémentaires de cadre ▶ Page 258  
kallysto.art ▶ Page 284

Cartouches lumineuses LED ▶ Page 36

### Couleurs et codes:

ultra blanc, RAL 9016:  00  
gris clair, RAL 7035:  03  
anthracite, RAL 7024:  04  
noir, RAL 9005:  05  
beige, S2010-Y30R:  07  
brun, RAL 8014:  09  
Couleurs proche RAL  
(beige proche NCS).

▶ Page 634



**A encastrer**  
pour combinaisons 60 x 60 mm



**A encastrer**  
mécanisme avec face 77 x 77 mm



**Apparent**  
boîtier 88 x 88 x 64 mm

N° de réf.	E-No	N° de réf.	E-No	N° de réf.	E-No
WH20841200A	755 653 003	WH20841200B	755 253 003	WH23841200Q	609 152 003
WH20841203A	755 653 033	WH20841203B	755 253 033	WH23841203Q	609 152 033
WH20841204A	755 653 043	WH20841204B	755 253 043	WH23841204Q	609 152 043
WH20841205A	755 653 953	WH20841205B	755 253 953	WH23841205Q	609 152 953
WH20841207A	755 653 913	WH20841207B	755 253 913	WH23841207Q	609 152 913
WH20841209A	755 653 993	WH20841209B	755 253 993	WH23841209Q	609 152 993
WH20891200A	755 655 003	WH20891200B	755 255 003	WH23891200Q	609 157 003
WH20891203A	755 655 033	WH20891203B	755 255 033	WH23891203Q	609 157 033
WH20891204A	755 655 043	WH20891204B	755 255 043	WH23891204Q	609 157 043
WH20891205A	755 655 953	WH20891205B	755 255 953	WH23891205Q	609 157 953
WH20891207A	755 655 913	WH20891207B	755 255 913	WH23891207Q	609 157 913
WH20891209A	755 655 993	WH20891209B	755 255 993	WH23891209Q	609 157 993
WH20881200A	755 656 003	WH20881200B	755 256 003	WH23881200Q	609 075 003
WH20881203A	755 656 033	WH20881203B	755 256 033	WH23881203Q	609 075 033
WH20881204A	755 656 043	WH20881204B	755 256 043	WH23881204Q	609 075 043
WH20881205A	755 656 953	WH20881205B	755 256 953	WH23881205Q	609 075 953
WH20881207A	755 656 913	WH20881207B	755 256 913	WH23881207Q	609 075 913
WH20881209A	755 656 993	WH20881209B	755 256 993	WH23881209Q	609 075 993
WH20840200A	755 652 003	WH20840200B	755 252 003	WH23840200Q	609 352 003
WH20840203A	755 652 033	WH20840203B	755 252 033	WH23840203Q	609 352 033
WH20840204A	755 652 043	WH20840204B	755 252 043	WH23840204Q	609 352 043
WH20840205A	755 652 953	WH20840205B	755 252 953	WH23840205Q	609 352 953
WH20840207A	755 652 913	WH20840207B	755 252 913	WH23840207Q	609 352 913
WH20840209A	755 652 993	WH20840209B	755 252 993	WH23840209Q	609 352 993
WH20840200A	755 652 003	WH20890200B	755 245 003	WH23890200Q	609 357 003
WH20840203A	755 652 033	WH20890203B	755 245 033	WH23890203Q	609 357 033
WH20840204A	755 652 043	WH20890204B	755 245 043	WH23890204Q	609 357 043
WH20840205A	755 652 953	WH20890205B	755 245 953	WH23890205Q	609 357 953
WH20840207A	755 652 913	WH20890207B	755 245 913	WH23890207Q	609 357 913
WH20840209A	755 652 993	WH20890209B	755 245 993	WH23890209Q	609 357 993
WH20890200A	755 645 003	WH20880200B	755 258 003	WH23880200Q	609 275 003
WH20890203A	755 645 033	WH20880203B	755 258 033	WH23880203Q	609 275 033
WH20890204A	755 645 043	WH20880204B	755 258 043	WH23880204Q	609 275 043
WH20890205A	755 645 953	WH20880205B	755 258 953	WH23880205Q	609 275 953
WH20890207A	755 645 913	WH20880207B	755 258 913	WH23880207Q	609 275 913
WH20890209A	755 645 993	WH20880209B	755 258 993	WH23880209Q	609 275 993



WH20851200H

Désignation Profondeur Emb. N° de réf. E-No

**Système modulaire - composants, face**

- Type 13
- 10 A 250 V ~
- avec bornes enfichables
- lumineux

Face combinaisons 1x lumineux, ultra blanc	40 mm	1	<b>WH20851200H</b>	378 349 003
Face combinaisons 1x lumineux, gris clair	40 mm	1	<b>WH20851203H</b>	378 349 033
Face combinaisons 1x lumineux, anthracite	40 mm	1	<b>WH20851204H</b>	378 349 043
Face combinaisons 1x lumineux, noir	40 mm	1	<b>WH20851205H</b>	378 349 953
Face combinaisons 1x lumineux, beige	40 mm	1	<b>WH20851207H</b>	378 349 913
Face combinaisons 1x lumineux, brun	40 mm	1	<b>WH20851209H</b>	378 349 993



WH20850200H

**Système modulaire - composants, face**

- Type 13
- 10 A 250 V ~
- avec bornes enfichables
- avec sécurité enfant
- lumineux

Face combi. 1x lumin., avec sécurité enfant, ultra blanc	40 mm	1	<b>WH20850200H</b>	378 347 003
Face combi. 1x lumin., avec sécurité enfant, gris clair	40 mm	1	<b>WH20850203H</b>	378 347 033
Face combi. 1x lumin., avec sécurité enfant, anthracite	40 mm	1	<b>WH20850204H</b>	378 347 043
Face combi. 1x lumin., avec sécurité enfant, noir	40 mm	1	<b>WH20850205H</b>	378 347 953
Face combi. 1x lumin., avec sécurité enfant, beige	40 mm	1	<b>WH20850207H</b>	378 347 913
Face combi. 1x lumin., avec sécurité enfant, brun	40 mm	1	<b>WH20850209H</b>	378 347 993



WH20841200H

**Système modulaire - composants, face**

- Type 13
- 10 A 250 V ~
- avec bornes enfichables
- 2x lumineux

Face combinaisons 2x lumineux, ultra blanc	40 mm	1	<b>WH20841200H</b>	378 344 003
Face combinaisons 2x lumineux, gris clair	40 mm	1	<b>WH20841203H</b>	378 344 033
Face combinaisons 2x lumineux, anthracite	40 mm	1	<b>WH20841204H</b>	378 344 043
Face combinaisons 2x lumineux, noir	40 mm	1	<b>WH20841205H</b>	378 344 953
Face combinaisons 2x lumineux, beige	40 mm	1	<b>WH20841207H</b>	378 344 913
Face combinaisons 2x lumineux, brun	40 mm	1	<b>WH20841209H</b>	378 344 993



WH20840200H

**Système modulaire - composants, face**

- Type 13
- 10 A 250 V ~
- avec bornes enfichables
- avec sécurité enfant
- 2x lumineux

Face combi. 2x lumin., avec sécurité enfant, ultra blanc	40 mm	1	<b>WH20840200H</b>	378 341 003
Face combi. 2x lumin., avec sécurité enfant, gris clair	40 mm	1	<b>WH20840203H</b>	378 341 033
Face combi. 2x lumin., avec sécurité enfant, anthracite	40 mm	1	<b>WH20840204H</b>	378 341 043
Face combi. 2x lumin., avec sécurité enfant, noir	40 mm	1	<b>WH20840205H</b>	378 341 953
Face combi. 2x lumin., avec sécurité enfant, beige	40 mm	1	<b>WH20840207H</b>	378 341 913
Face combi. 2x lumin., avec sécurité enfant, brun	40 mm	1	<b>WH20840209H</b>	378 341 993



Désignation Profondeur Emb. N° de réf. E-No



WH20841300H

**Système modulaire - composants, face**

- Type 13
- 10 A 250 V ~
- avec bornes enfichables
- 1x lumineux

Face combinaisons 1x lumineux, ultra blanc	40 mm	1	<b>WH20841300H</b>	378 345 003
Face combinaisons 1x lumineux, gris clair	40 mm	1	<b>WH20841303H</b>	378 345 033
Face combinaisons 1x lumineux, anthracite	40 mm	1	<b>WH20841304H</b>	378 345 043
Face combinaisons 1x lumineux, noir	40 mm	1	<b>WH20841305H</b>	378 345 953
Face combinaisons 1x lumineux, beige	40 mm	1	<b>WH20841307H</b>	378 345 913
Face combinaisons 1x lumineux, brun	40 mm	1	<b>WH20841309H</b>	378 345 993



WH20840300H

**Système modulaire - composants, face**

- Type 13
- 10 A 250 V ~
- avec bornes enfichables
- avec sécurité enfant
- 1x lumineux

Face combi. 1x lumin., avec sécurité enfant, ultra blanc	40 mm	1	<b>WH20840300H</b>	378 342 003
Face combi. 1x lumin., avec sécurité enfant, gris clair	40 mm	1	<b>WH20840303H</b>	378 342 033
Face combi. 1x lumin., avec sécurité enfant, anthracite	40 mm	1	<b>WH20840304H</b>	378 342 043
Face combi. 1x lumin., avec sécurité enfant, noir	40 mm	1	<b>WH20840305H</b>	378 342 953
Face combi. 1x lumin., avec sécurité enfant, beige	40 mm	1	<b>WH20840307H</b>	378 342 913
Face combi. 1x lumin., avec sécurité enfant, brun	40 mm	1	<b>WH20840309H</b>	378 342 993



WH108501F

**Système modulaire - composants, mécanisme**

- avec bornes enfichables
- 1x lumineux
- sans cartouche lumineuse

Mécanisme Type 13 schéma 3	40 mm	1	<b>WH108501F</b>	755 943 003
Mécanisme Type 13 schéma 6	40 mm	1	<b>WH108601F</b>	755 669 003
Mécanisme Type 13 bouton-poussoir 1 pôle	40 mm	1	<b>WH108701F</b>	755 946 003



WH108401F

**Système modulaire - composants, mécanisme**

- avec bornes enfichables
- 1x lumineux
- sans cartouche lumineuse

Mécanisme Type 13 schéma 1 (3+3)	40 mm	1	<b>WH108401F</b>	755 941 003
Mécanisme Type 13 schéma 3 + Bouton-poussoir	40 mm	1	<b>WH108901F</b>	755 549 003
Mécanisme Type 13 bouton-poussoir 2 pôles	40 mm	1	<b>WH108801F</b>	755 947 003

### Matière:

- Face et plaque de recouvrement en duroplast, sans halogène, antibactérien et résistant aux rayons UV et aux rayures
- Appareil en thermoplast

### Raccordement:

quickconnect connexion à enfichage

### Indice de protection:

IP20

### Normes:



certifié et contrôle de fabrication

kallysto.line |  
.trend | .pro



**kallysto.line**  
complet  
152 x 92 mm



**kallysto.trend**  
complet  
154 x 94 mm



**kallysto.pro**  
complet  
154 x 94 mm

### Désignation

Combinaisons à encastrer,  
grandeur I + I équipées

	Couleur	N° de réf.	E-No	N° de réf.	E-No	N° de réf.	E-No
<b>2x1 vertical</b> <b>S3 + S3</b>		WH25912000C	482 100 008	WH26912000C	482 100 208	WH27912000C	482 100 408
		WH25912003C	482 100 038	WH26912003C	482 100 238	WH27912003C	482 100 438
		WH25912004C	482 100 048	WH26912004C	482 100 248	WH27912004C	482 100 448
		WH25912005C	482 100 058	WH26912005C	482 100 258	WH27912005C	482 100 458
		WH25912007C	482 100 018	WH26912007C	482 100 218	WH27912007C	482 100 418
		WH25912009C	482 100 098	WH26912009C	482 100 298	WH27912009C	482 100 498
<b>2x1 vertical</b> <b>S3 + T13</b>		WH25912200C	482 126 008	WH26912200C	482 126 208	WH27912200C	482 126 408
		WH25912203C	482 126 038	WH26912203C	482 126 238	WH27912203C	482 126 438
		WH25912204C	482 126 048	WH26912204C	482 126 248	WH27912204C	482 126 448
		WH25912205C	482 126 058	WH26912205C	482 126 258	WH27912205C	482 126 458
		WH25912207C	482 126 018	WH26912207C	482 126 218	WH27912207C	482 126 418
		WH25912209C	482 126 098	WH26912209C	482 126 298	WH27912209C	482 126 498
<b>2x1 vertical</b> <b>S3 + 3xT13</b>		WH25912400C	482 130 008	WH26912400C	482 130 208	WH27912400C	482 130 408
		WH25912403C	482 130 038	WH26912403C	482 130 238	WH27912403C	482 130 438
		WH25912404C	482 130 048	WH26912404C	482 130 248	WH27912404C	482 130 448
		WH25912405C	482 130 058	WH26912405C	482 130 258	WH27912405C	482 130 458
		WH25912407C	482 130 018	WH26912407C	482 130 218	WH27912407C	482 130 418
		WH25912409C	482 130 098	WH26912409C	482 130 298	WH27912409C	482 130 498
<b>1x2 horizontal</b> <b>S3 + 3xT13</b>		WH25912700C	482 132 008	WH26912700C	482 132 208	WH27912700C	482 132 408
		WH25912703C	482 132 038	WH26912703C	482 132 238	WH27912703C	482 132 438
		WH25912704C	482 132 048	WH26912704C	482 132 248	WH27912704C	482 132 448
		WH25912705C	482 132 058	WH26912705C	482 132 258	WH27912705C	482 132 458
		WH25912707C	482 132 018	WH26912707C	482 132 218	WH27912707C	482 132 418
		WH25912709C	482 132 098	WH26912709C	482 132 298	WH27912709C	482 132 498
<b>1x2 horizontal</b> <b>3x T13 + S3</b>		WH25916500C	482 133 008	WH26916500C	482 133 208	WH27916500C	482 133 408
		WH25916503C	482 133 038	WH26916503C	482 133 238	WH27916503C	482 133 438
		WH25916504C	482 133 048	WH26916504C	482 133 248	WH27916504C	482 133 448
		WH25916505C	482 133 058	WH26916505C	482 133 258	WH27916505C	482 133 458
		WH25916507C	482 133 018	WH26916507C	482 133 218	WH27916507C	482 133 418
		WH25916509C	482 133 098	WH26916509C	482 133 298	WH27916509C	482 133 498







































Plaques de fixation, plaques de recouvrement et boîtiers pour système modulaire et combinaisons ▶ Page 255

Couleurs complémentaires de cadre ▶ Page 258  
kallysto.art ▶ Page 284

**Couleurs et codes:**

- ultra blanc, RAL 9016:  00
  - gris clair, RAL 7035:  03
  - anthracite, RAL 7024:  04
  - noir, RAL 9005:  05
  - beige, S2010-Y30R:  07
  - brun, RAL 8014:  09
- Couleurs proche RAL  
(beige proche NCS).

▶ Page 634

Désignation Combinaisons à encastrer, grandeur I + I équipées	kallysto.line complet 152 x 92 mm		kallysto.trend complet 154 x 94 mm		kallysto.pro complet 154 x 94 mm		
	Couleur	N° de réf.	E-No	N° de réf.	E-No	N° de réf.	E-No
<b>2x1 vertical S1 (3+3) + S3</b>		WH25912800C	482 101 008	WH26912800C	482 101 208	WH27912800C	482 101 408
		WH25912803C	482 101 038	WH26912803C	482 101 238	WH27912803C	482 101 438
		WH25912804C	482 101 048	WH26912804C	482 101 248	WH27912804C	482 101 448
		WH25912805C	482 101 058	WH26912805C	482 101 258	WH27912805C	482 101 458
		WH25912807C	482 101 018	WH26912807C	482 101 218	WH27912807C	482 101 418
		WH25912809C	482 101 098	WH26912809C	482 101 298	WH27912809C	482 101 498
<b>2x1 vertical S1 (3+3) + T13</b>		WH25913000C	482 127 008	WH26913000C	482 127 208	WH27913000C	482 127 408
		WH25913003C	482 127 038	WH26913003C	482 127 238	WH27913003C	482 127 438
		WH25913004C	482 127 048	WH26913004C	482 127 248	WH27913004C	482 127 448
		WH25913005C	482 127 058	WH26913005C	482 127 258	WH27913005C	482 127 458
		WH25913007C	482 127 018	WH26913007C	482 127 218	WH27913007C	482 127 418
		WH25913009C	482 127 098	WH26913009C	482 127 298	WH27913009C	482 127 498
<b>2x1 vertical S1 (3+3) + 3xT13</b>		WH25913200C	482 131 008	WH26913200C	482 131 208	WH27913200C	482 131 408
		WH25913203C	482 131 038	WH26913203C	482 131 238	WH27913203C	482 131 438
		WH25913204C	482 131 048	WH26913204C	482 131 248	WH27913204C	482 131 448
		WH25913205C	482 131 058	WH26913205C	482 131 258	WH27913205C	482 131 458
		WH25913207C	482 131 018	WH26913207C	482 131 218	WH27913207C	482 131 418
		WH25913209C	482 131 098	WH26913209C	482 131 298	WH27913209C	482 131 498
<b>2x1 vertical 2x Interrupteurs de stores</b>		WH25916000C	546 513 008	WH26916000C	546 513 208	WH27916000C	546 513 408
		WH25916003C	546 513 038	WH26916003C	546 513 238	WH27916003C	546 513 438
		WH25916004C	546 513 048	WH26916004C	546 513 248	WH27916004C	546 513 448
		WH25916005C	546 513 058	WH26916005C	546 513 258	WH27916005C	546 513 458
		WH25916007C	546 513 018	WH26916007C	546 513 218	WH27916007C	546 513 418
		WH25916009C	546 513 098	WH26916009C	546 513 298	WH27916009C	546 513 498
<b>2x1 vertical Interrupteurs de stores + S3</b>		WH25914900C	546 510 008	WH26914900C	546 510 208	WH27914900C	546 510 408
		WH25914903C	546 510 038	WH26914903C	546 510 238	WH27914903C	546 510 438
		WH25914904C	546 510 048	WH26914904C	546 510 248	WH27914904C	546 510 448
		WH25914905C	546 510 058	WH26914905C	546 510 258	WH27914905C	546 510 458
		WH25914907C	546 510 018	WH26914907C	546 510 218	WH27914907C	546 510 418
		WH25914909C	546 510 098	WH26914909C	546 510 298	WH27914909C	546 510 498
<b>2x1 vertical Interrupteurs de stores + S3/T13</b>		WH25915000C	546 511 008	WH26915000C	546 511 208	WH27915000C	546 511 408
		WH25915003C	546 511 038	WH26915003C	546 511 238	WH27915003C	546 511 438
		WH25915004C	546 511 048	WH26915004C	546 511 248	WH27915004C	546 511 448
		WH25915005C	546 511 058	WH26915005C	546 511 258	WH27915005C	546 511 458
		WH25915007C	546 511 018	WH26915007C	546 511 218	WH27915007C	546 511 418
		WH25915009C	546 511 098	WH26915009C	546 511 298	WH27915009C	546 511 498

### Matière:

- Face et plaque de recouvrement en duroplast, sans halogène, antibactérien et résistant aux rayons UV et aux rayures
- Appareil en thermoplast

### Raccordement:

quickconnect connexion à enfichage

### Indice de protection:

IP20

### Normes:



certifié et contrôle de fabrication

kallysto.line |  
.trend | .pro



**kallysto.line**  
complet  
152 x 92 mm



**kallysto.trend**  
complet  
154 x 94 mm



**kallysto.pro**  
complet  
154 x 94 mm

### Désignation

Combinaisons à encastrer,  
grandeur I + I équipées

	Couleur	N° de réf.	E-No	N° de réf.	E-No	N° de réf.	E-No
<b>2x1 vertical</b> <b>S3 + S3/T13</b>		WH25912600C	482 128 008	WH26912600C	482 128 208	WH27912600C	482 128 408
		WH25912603C	482 128 038	WH26912603C	482 128 238	WH27912603C	482 128 438
		WH25912604C	482 128 048	WH26912604C	482 128 248	WH27912604C	482 128 448
		WH25912605C	482 128 058	WH26912605C	482 128 258	WH27912605C	482 128 458
		WH25912607C	482 128 018	WH26912607C	482 128 218	WH27912607C	482 128 418
		WH25912609C	482 128 098	WH26912609C	482 128 298	WH27912609C	482 128 498
<b>2x1 vertical</b> <b>S1 (3+3) +</b> <b>S3/T13</b>		WH25913400C	482 129 008	WH26913400C	482 129 208	WH27913400C	482 129 408
		WH25913403C	482 129 038	WH26913403C	482 129 238	WH27913403C	482 129 438
		WH25913404C	482 129 048	WH26913404C	482 129 248	WH27913404C	482 129 448
		WH25913405C	482 129 058	WH26913405C	482 129 258	WH27913405C	482 129 458
		WH25913407C	482 129 018	WH26913407C	482 129 218	WH27913407C	482 129 418
		WH25913409C	482 129 098	WH26913409C	482 129 298	WH27913409C	482 129 498
<b>2x1 vertical</b> <b>S6 + T13</b>		WH25915900C	482 136 008	WH26915900C	482 136 208	WH27915900C	482 136 408
		WH25915903C	482 136 038	WH26915903C	482 136 238	WH27915903C	482 136 438
		WH25915904C	482 136 048	WH26915904C	482 136 248	WH27915904C	482 136 448
		WH25915905C	482 136 058	WH26915905C	482 136 258	WH27915905C	482 136 458
		WH25915907C	482 136 018	WH26915907C	482 136 218	WH27915907C	482 136 418
		WH25915909C	482 136 098	WH26915909C	482 136 298	WH27915909C	482 136 498
<b>2x1 vertical</b> <b>2x Boutons-</b> <b>poussoirs</b>		WH25915300C	482 140 008	WH26915300C	482 140 208	WH27915300C	482 140 408
		WH25915303C	482 140 038	WH26915303C	482 140 238	WH27915303C	482 140 438
		WH25915304C	482 140 048	WH26915304C	482 140 248	WH27915304C	482 140 448
		WH25915305C	482 140 058	WH26915305C	482 140 258	WH27915305C	482 140 458
		WH25915307C	482 140 018	WH26915307C	482 140 218	WH27915307C	482 140 418
		WH25915309C	482 140 098	WH26915309C	482 140 298	WH27915309C	482 140 498
<b>2x1 vertical</b> <b>Boutons-</b> <b>poussoirs + T13</b>		WH25915200C	482 138 008	WH26915200C	482 138 208	WH27915200C	482 138 408
		WH25915203C	482 138 038	WH26915203C	482 138 238	WH27915203C	482 138 438
		WH25915204C	482 138 048	WH26915204C	482 138 248	WH27915204C	482 138 448
		WH25915205C	482 138 058	WH26915205C	482 138 258	WH27915205C	482 138 458
		WH25915207C	482 138 018	WH26915207C	482 138 218	WH27915207C	482 138 418
		WH25915209C	482 138 098	WH26915209C	482 138 298	WH27915209C	482 138 498
<b>2x1 vertical</b> <b>Boutons-</b> <b>poussoirs + 3x T13</b>		WH25916100C	482 168 008	WH26916100C	482 168 208	WH27916100C	482 168 408
		WH25916103C	482 168 038	WH26916103C	482 168 238	WH27916103C	482 168 438
		WH25916104C	482 168 048	WH26916104C	482 168 248	WH27916104C	482 168 448
		WH25916105C	482 168 058	WH26916105C	482 168 258	WH27916105C	482 168 458
		WH25916107C	482 168 018	WH26916107C	482 168 218	WH27916107C	482 168 418
		WH25916109C	482 168 098	WH26916109C	482 168 298	WH27916109C	482 168 498

Plaques de fixation, plaques de recouvrement et boîtiers pour système modulaire et combinaisons ▶ Page 255

Couleurs complémentaires de cadre ▶ Page 258  
kallysto.art ▶ Page 284

**Couleurs et codes:**

- ultra blanc, RAL 9016: 00
  - gris clair, RAL 7035: 03
  - anthracite, RAL 7024: 04
  - noir, RAL 9005: 05
  - beige, S2010-Y30R: 07
  - brun, RAL 8014: 09
- Couleurs proche RAL (beige proche NCS).

kallysto.line | .trend | .pro

▶ Page 634



**kallysto.line**  
complet  
152 x 92 mm



**kallysto.trend**  
complet  
154 x 94 mm



**kallysto.pro**  
complet  
154 x 94 mm

**Désignation**

Combinaisons à encastrer, grandeur I + I équipées

	Couleur	N° de réf.	E-No	N° de réf.	E-No	N° de réf.	E-No
<b>2x1 vertical S3 + Boutons-poussoirs</b>		WH25914700C	482 163 008	WH26914700C	482 163 208	WH27914700C	482 163 408
		WH25914703C	482 163 038	WH26914703C	482 163 238	WH27914703C	482 163 438
		WH25914704C	482 163 048	WH26914704C	482 163 248	WH27914704C	482 163 448
		WH25914705C	482 163 058	WH26914705C	482 163 258	WH27914705C	482 163 458
		WH25914707C	482 163 018	WH26914707C	482 163 218	WH27914707C	482 163 418
		WH25914709C	482 163 098	WH26914709C	482 163 298	WH27914709C	482 163 498
<b>2x1 vertical Boutons-poussoirs + S3</b>		WH25915400C	482 112 008	WH26915400C	482 112 208	WH27915400C	482 112 408
		WH25915403C	482 112 038	WH26915403C	482 112 238	WH27915403C	482 112 438
		WH25915404C	482 112 048	WH26915404C	482 112 248	WH27915404C	482 112 448
		WH25915405C	482 112 058	WH26915405C	482 112 258	WH27915405C	482 112 458
		WH25915407C	482 112 018	WH26915407C	482 112 218	WH27915407C	482 112 418
		WH25915409C	482 112 098	WH26915409C	482 112 298	WH27915409C	482 112 498
<b>2x1 vertical Cache + Cache</b>		WH25915100C	378 560 008	WH26915100C	378 560 208	WH27915100C	378 560 408
		WH25915103C	378 560 038	WH26915103C	378 560 238	WH27915103C	378 560 438
		WH25915104C	378 560 048	WH26915104C	378 560 248	WH27915104C	378 560 448
		WH25915105C	378 560 058	WH26915105C	378 560 258	WH27915105C	378 560 458
		WH25915107C	378 560 018	WH26915107C	378 560 218	WH27915107C	378 560 418
		WH25915109C	378 560 098	WH26915109C	378 560 298	WH27915109C	378 560 498
<b>1x2 horizontal Cache + Cache</b>		WH25917100C	378 557 008	WH26917100C	378 557 208	WH27917100C	378 557 408
		WH25917103C	378 557 038	WH26917103C	378 557 238	WH27917103C	378 557 438
		WH25917104C	378 557 048	WH26917104C	378 557 248	WH27917104C	378 557 448
		WH25917105C	378 557 058	WH26917105C	378 557 258	WH27917105C	378 557 458
		WH25917107C	378 557 018	WH26917107C	378 557 218	WH27917107C	378 557 418
		WH25917109C	378 557 098	WH26917109C	378 557 298	WH27917109C	378 557 498

### Matière:

- Face et plaque de recouvrement en duroplast, sans halogène, antibactérien et résistant aux rayons UV et aux rayures
- Appareil en thermoplast

### Raccordement:

quickconnect connexion à enfichage

### Indice de protection:

IP20

### Normes:



certifié et contrôle de fabrication

kallysto.line |  
.trend | .pro



**kallysto.line**  
complet  
152 x 92 mm



**kallysto.trend**  
complet  
154 x 94 mm



**kallysto.pro**  
complet  
154 x 94 mm

### Désignation

Combinaisons à encastrer,  
grandeur I + I avec emplacement  
vide

	Couleur	N° de réf.	E-No	N° de réf.	E-No	N° de réf.	E-No
<b>2x1 vertical, vide + S3</b>		WH25913900C	551 103 008	WH26913900C	551 103 208	WH27913900C	551 103 408
		WH25913903C	551 103 038	WH26913903C	551 103 238	WH27913903C	551 103 438
		WH25913904C	551 103 048	WH26913904C	551 103 248	WH27913904C	551 103 448
		WH25913905C	551 103 058	WH26913905C	551 103 258	WH27913905C	551 103 458
		WH25913907C	551 103 018	WH26913907C	551 103 218	WH27913907C	551 103 418
		WH25913909C	551 103 098	WH26913909C	551 103 298	WH27913909C	551 103 498
<b>2x1 vertical S3 + vide</b>		WH25914800C	482 159 008	WH26914800C	482 159 208	WH27914800C	482 159 408
		WH25914803C	482 159 038	WH26914803C	482 159 238	WH27914803C	482 159 438
		WH25914804C	482 159 048	WH26914804C	482 159 248	WH27914804C	482 159 448
		WH25914805C	482 159 058	WH26914805C	482 159 258	WH27914805C	482 159 458
		WH25914807C	482 159 018	WH26914807C	482 159 218	WH27914807C	482 159 418
		WH25914809C	482 159 098	WH26914809C	482 159 298	WH27914809C	482 159 498
<b>2x1 vertical, vide + T13</b>		WH25914100C	556 103 008	WH26914100C	556 103 208	WH27914100C	556 103 408
		WH25914103C	556 103 038	WH26914103C	556 103 238	WH27914103C	556 103 438
		WH25914104C	556 103 048	WH26914104C	556 103 248	WH27914104C	556 103 448
		WH25914105C	556 103 058	WH26914105C	556 103 258	WH27914105C	556 103 458
		WH25914107C	556 103 018	WH26914107C	556 103 218	WH27914107C	556 103 418
		WH25914109C	556 103 098	WH26914109C	556 103 298	WH27914109C	556 103 498
<b>2x1 vertical, vide + 3xT13</b>		WH25914300C	657 116 008	WH26914300C	657 116 208	WH27914300C	657 116 408
		WH25914303C	657 116 038	WH26914303C	657 116 238	WH27914303C	657 116 438
		WH25914304C	657 116 048	WH26914304C	657 116 248	WH27914304C	657 116 448
		WH25914305C	657 116 058	WH26914305C	657 116 258	WH27914305C	657 116 458
		WH25914307C	657 116 018	WH26914307C	657 116 218	WH27914307C	657 116 418
		WH25914309C	657 116 098	WH26914309C	657 116 298	WH27914309C	657 116 498





































Plaques de fixation, plaques de recouvrement et boîtiers pour système modulaire et combinaisons ▶ Page 255

Couleurs complémentaires de cadre ▶ Page 258  
kallysto.art ▶ Page 284

**Couleurs et codes:**

- ultra blanc, RAL 9016:  00
  - gris clair, RAL 7035:  03
  - anthracite, RAL 7024:  04
  - noir, RAL 9005:  05
  - beige, S2010-Y30R:  07
  - brun, RAL 8014:  09
- Couleurs proche RAL  
(beige proche NCS).

▶ Page 634

Désignation	Couleur	N° de réf.	E-No	kallysto.line		kallysto.trend		kallysto.pro	
				N° de réf.	E-No	N° de réf.	E-No	N° de réf.	E-No
2x1 vertical, vide + petite combinaison S3/T13		WH25914500C	556 133 008	WH26914500C	556 133 208	WH27914500C	556 133 408		
		WH25914503C	556 133 038	WH26914503C	556 133 238	WH27914503C	556 133 438		
		WH25914504C	556 133 048	WH26914504C	556 133 248	WH27914504C	556 133 448		
		WH25914505C	556 133 058	WH26914505C	556 133 258	WH27914505C	556 133 458		
		WH25914507C	556 133 018	WH26914507C	556 133 218	WH27914507C	556 133 418		
		WH25914509C	556 133 098	WH26914509C	556 133 298	WH27914509C	556 133 498		
	2x1 vertical, vide + sonnerie		WH25914600C	482 106 008	WH26914600C	482 106 208	WH27914600C	482 106 408	
		WH25914603C	482 106 038	WH26914603C	482 106 238	WH27914603C	482 106 438		
		WH25914604C	482 106 048	WH26914604C	482 106 248	WH27914604C	482 106 448		
		WH25914605C	482 106 058	WH26914605C	482 106 258	WH27914605C	482 106 458		
		WH25914607C	482 106 018	WH26914607C	482 106 218	WH27914607C	482 106 418		
		WH25914609C	482 106 098	WH26914609C	482 106 298	WH27914609C	482 106 498		
1x2 horizontal, vide + vide			WH25916600C	657 128 008	WH26916600C	657 128 208	WH27916600C	657 128 408	
		WH25916603C	657 128 038	WH26916603C	657 128 238	WH27916603C	657 128 438		
		WH25916604C	657 128 048	WH26916604C	657 128 248	WH27916604C	657 128 448		
		WH25916605C	657 128 058	WH26916605C	657 128 258	WH27916605C	657 128 458		
		WH25916607C	657 128 018	WH26916607C	657 128 218	WH27916607C	657 128 418		
		WH25916609C	657 128 098	WH26916609C	657 128 298	WH27916609C	657 128 498		
	1x2 horizontal, 3x T13S + vide		WH25916700C	657 129 008	WH26916700C	657 129 208	WH27916700C	657 129 408	
		WH25916703C	657 129 038	WH26916703C	657 129 238	WH27916703C	657 129 438		
		WH25916704C	657 129 048	WH26916704C	657 129 248	WH27916704C	657 129 448		
		WH25916705C	657 129 058	WH26916705C	657 129 258	WH27916705C	657 129 458		
		WH25916707C	657 129 018	WH26916707C	657 129 218	WH27916707C	657 129 418		
		WH25916709C	657 129 098	WH26916709C	657 129 298	WH27916709C	657 129 498		
1x2 horizontal, vide + 3x T13			WH25916800C	657 126 008	WH26916800C	657 126 208	WH27916800C	657 126 408	
		WH25916803C	657 126 038	WH26916803C	657 126 238	WH27916803C	657 126 438		
		WH25916804C	657 126 048	WH26916804C	657 126 248	WH27916804C	657 126 448		
		WH25916805C	657 126 058	WH26916805C	657 126 258	WH27916805C	657 126 458		
		WH25916807C	657 126 018	WH26916807C	657 126 218	WH27916807C	657 126 418		
		WH25916809C	657 126 098	WH26916809C	657 126 298	WH27916809C	657 126 498		
	1x2 horizontal, vide + 3x T13S		WH25916900C	657 127 008	WH26916900C	657 127 208	WH27916900C	657 127 408	
		WH25916903C	657 127 038	WH26916903C	657 127 238	WH27916903C	657 127 438		
		WH25916904C	657 127 048	WH26916904C	657 127 248	WH27916904C	657 127 448		
		WH25916905C	657 127 058	WH26916905C	657 127 258	WH27916905C	657 127 458		
		WH25916907C	657 127 018	WH26916907C	657 127 218	WH27916907C	657 127 418		
		WH25916909C	657 127 098	WH26916909C	657 127 298	WH27916909C	657 127 498		

Plaques de fixation, plaques de recouvrement et boîtiers pour système modulaire et combinaisons ▶ Page 255

Couleurs complémentaires de cadre ▶ Page 258  
kallysto.art ▶ Page 284

### Couleurs et codes:

ultra blanc, RAL 9016: 00  
gris clair, RAL 7035: 03  
anthracite, RAL 7024: 04  
noir, RAL 9005: 05  
beige, S2010-Y30R: 07  
brun, RAL 8014: 09  
Couleurs proche RAL  
(beige proche NCS).

▶ Page 634



**kallysto.line**  
complet  
152 x 92 mm



**kallysto.trend**  
complet  
154 x 94 mm



**kallysto.pro**  
complet  
154 x 94 mm

### Désignation

Combinaisons à encastrer,  
grandeur I + I équipées

	Couleur	N° de réf.	E-No	N° de réf.	E-No	N° de réf.	E-No
<b>2x1 vertical T15 + T15 avec quickconnect connexion à enfichage</b>		WH25917700C	640 090 008	WH26917700C	640 090 208	WH27917700C	640 090 408
		WH25917703C	640 090 038	WH26917703C	640 090 238	WH27917703C	640 090 438
		WH25917704C	640 090 048	WH26917704C	640 090 248	WH27917704C	640 090 448
		WH25917705C	640 090 058	WH26917705C	640 090 258	WH27917705C	640 090 458
		WH25917707C	640 090 018	WH26917707C	640 090 218	WH27917707C	640 090 418
		WH25917709C	640 090 098	WH26917709C	640 090 298	WH27917709C	640 090 498
<b>2x1 vertical T25 + T25 avec quickconnect connexion à enfichage</b>		WH25917800C	640 190 008	WH26917800C	640 190 208	WH27917800C	640 190 408
		WH25917803C	640 190 038	WH26917803C	640 190 238	WH27917803C	640 190 438
		WH25917804C	640 190 048	WH26917804C	640 190 248	WH27917804C	640 190 448
		WH25917805C	640 190 058	WH26917805C	640 190 258	WH27917805C	640 190 458
		WH25917807C	640 190 018	WH26917807C	640 190 218	WH27917807C	640 190 418
		WH25917809C	640 190 098	WH26917809C	640 190 298	WH27917809C	640 190 418
<b>2x1 vertical T15 + T15 avec connexion à vis</b>		WH25915700C	641 115 008	WH26915700C	641 115 208	WH27915700C	641 115 408
		WH25915703C	641 115 038	WH26915703C	641 115 238	WH27915703C	641 115 438
		WH25915704C	641 115 048	WH26915704C	641 115 248	WH27915704C	641 115 448
		WH25915705C	641 115 058	WH26915705C	641 115 258	WH27915705C	641 115 458
		WH25915707C	641 115 018	WH26915707C	641 115 218	WH27915707C	641 115 418
		WH25915709C	641 115 098	WH26915709C	641 115 298	WH27915709C	641 115 498
<b>2x1 vertical T25 + T25 avec connexion à vis</b>		WH25915800C	641 630 008	WH26915800C	641 630 208	WH27915800C	641 630 408
		WH25915803C	641 630 038	WH26915803C	641 630 238	WH27915803C	641 630 438
		WH25915804C	641 630 048	WH26915804C	641 630 248	WH27915804C	641 630 448
		WH25915805C	641 630 058	WH26915805C	641 630 258	WH27915805C	641 630 458
		WH25915807C	641 630 018	WH26915807C	641 630 218	WH27915807C	641 630 418
		WH25915809C	641 630 098	WH26915809C	641 630 298	WH27915809C	641 630 498



**Matière:**

- Face et plaque de recouvrement en duroplast, sans halogène, antibactérien et résistant aux rayons UV et aux rayures
- Appareil en thermoplast

**Raccordement:**

quickconnect connexion à enfichage

**Indice de protection:**

IP20

**Normes:**



certifié et contrôle de fabrication



**kallysto.line**  
 complet  
 152 x 92 mm



**kallysto.trend**  
 complet  
 154 x 94 mm



**kallysto.pro**  
 complet  
 154 x 94 mm

**Désignation**

Combinaisons à encastrer, grandeur I + I, équipées de prises T13 / T23

	Couleur	N° de réf.	E-No	N° de réf.	E-No	N° de réf.	E-No
<b>2x1 vertical</b> T13 + T13		WH25915500C	657 113 008	WH26915500C	657 113 208	WH27915500C	657 113 408
		WH25915503C	657 113 038	WH26915503C	657 113 238	WH27915503C	657 113 438
		WH25915504C	657 113 048	WH26915504C	657 113 248	WH27915504C	657 113 448
		WH25915505C	657 113 058	WH26915505C	657 113 258	WH27915505C	657 113 458
		WH25915507C	657 113 018	WH26915507C	657 113 218	WH27915507C	657 113 418
		WH25915509C	657 113 098	WH26915509C	657 113 298	WH27915509C	657 113 498
<b>2x1 vertical</b> T23 + T23 avec bornes enfichables		WH25915600C	657 630 008	WH26915600C	657 630 208	WH27915600C	657 630 408
		WH25915603C	657 630 038	WH26915603C	657 630 238	WH27915603C	657 630 438
		WH25915604C	657 630 048	WH26915604C	657 630 248	WH27915604C	657 630 448
		WH25915605C	657 630 058	WH26915605C	657 630 258	WH27915605C	657 630 458
		WH25915607C	657 630 018	WH26915607C	657 630 218	WH27915607C	657 630 418
		WH25915609C	657 630 098	WH26915609C	657 630 298	WH27915609C	657 630 498
<b>2x1 vertical</b> T23 + T23 avec connexion à vis		WH25916200C	657 631 008	WH26916200C	657 631 208	WH27916200C	657 631 408
		WH25916203C	657 631 038	WH26916203C	657 631 238	WH27916203C	657 631 438
		WH25916204C	657 631 048	WH26916204C	657 631 248	WH27916204C	657 631 448
		WH25916205C	657 631 058	WH26916205C	657 631 258	WH27916205C	657 631 458
		WH25916207C	657 631 018	WH26916207C	657 631 218	WH27916207C	657 631 418
		WH25916209C	657 631 098	WH26916209C	657 631 298	WH27916209C	657 631 498
<b>1x2</b> horizontal T13 + T13		WH25917000C	657 213 008	WH26917000C	657 213 208	WH27917000C	657 213 408
		WH25917003C	657 213 038	WH26917003C	657 213 238	WH27917003C	657 213 438
		WH25917004C	657 213 048	WH26917004C	657 213 248	WH27917004C	657 213 448
		WH25917005C	657 213 058	WH26917005C	657 213 258	WH27917005C	657 213 458
		WH25917007C	657 213 018	WH26917007C	657 213 218	WH27917007C	657 213 418
		WH25917009C	657 213 098	WH26917009C	657 213 298	WH27917009C	657 213 498
<b>1x2</b> horizontal T23 + T23 avec bornes enfichables		WH25916300C	657 640 008	WH26916300C	657 640 208	WH27916300C	657 640 408
		WH25916303C	657 640 038	WH26916303C	657 640 238	WH27916303C	657 640 438
		WH25916304C	657 640 048	WH26916304C	657 640 248	WH27916304C	657 640 448
		WH25916305C	657 640 058	WH26916305C	657 640 258	WH27916305C	657 640 458
		WH25916307C	657 640 018	WH26916307C	657 640 218	WH27916307C	657 640 418
		WH25916309C	657 640 098	WH26916309C	657 640 298	WH27916309C	657 640 498
<b>1x2</b> horizontal T23 + T23 avec connexion à vis		WH25916400C	657 641 008	WH26916400C	657 641 208	WH27916400C	657 641 408
		WH25916403C	657 641 038	WH26916403C	657 641 238	WH27916403C	657 641 438
		WH25916404C	657 641 048	WH26916404C	657 641 248	WH27916404C	657 641 448
		WH25916405C	657 641 058	WH26916405C	657 641 258	WH27916405C	657 641 458
		WH25916407C	657 641 018	WH26916407C	657 641 218	WH27916407C	657 641 418
		WH25916409C	657 641 098	WH26916409C	657 641 298	WH27916409C	657 641 498

Plaques de fixation, plaques de recouvrement et boîtiers pour système modulaire et combinaisons ▶ Page 255

Couleurs complémentaires de cadre ▶ Page 258  
kallysto.art ▶ Page 284

### Couleurs et codes:

ultra blanc, RAL 9016: 00  
gris clair, RAL 7035: 03  
anthracite, RAL 7024: 04  
noir, RAL 9005: 05  
beige, S2010-Y30R: 07  
brun, RAL 8014: 09  
Couleurs proche RAL (beige proche NCS).

▶ Page 634



**kallysto.line**  
complet  
212 x 92 mm



**kallysto.trend**  
complet  
214 x 94 mm



**kallysto.pro**  
complet  
214 x 94 mm

### Désignation

Combinaisons à encastrer, grandeur I + I, équipées de prises T13 / T23

	Couleur	N° de réf.	E-No	N° de réf.	E-No	N° de réf.	E-No
<b>3x1 vertical</b> <b>3x S3</b>		WH25917200C	482 200 008	WH26917200C	482 200 208	WH27917200C	482 200 408
		WH25917203C	482 200 038	WH26917203C	482 200 238	WH27917203C	482 200 438
		WH25917204C	482 200 048	WH26917204C	482 200 248	WH27917204C	482 200 448
		WH25917205C	482 200 058	WH26917205C	482 200 258	WH27917205C	482 200 458
		WH25917207C	482 200 018	WH26917207C	482 200 218	WH27917207C	482 200 418
		WH25917209C	482 200 098	WH26917209C	482 200 298	WH27917209C	482 200 498
<b>3x1 vertical</b> <b>S3 + S3 + T13</b>		WH25917300C	482 226 008	WH26917300C	482 226 208	WH27917300C	482 226 408
		WH25917303C	482 226 038	WH26917303C	482 226 238	WH27917303C	482 226 438
		WH25917304C	482 226 048	WH26917304C	482 226 248	WH27917304C	482 226 448
		WH25917305C	482 226 058	WH26917305C	482 226 258	WH27917305C	482 226 458
		WH25917307C	482 226 018	WH26917307C	482 226 218	WH27917307C	482 226 418
		WH25917309C	482 226 098	WH26917309C	482 226 298	WH27917309C	482 226 498
<b>2x1 vertical</b> <b>S3 + S3 + S3/T13</b>		WH25917400C	482 222 008	WH26917400C	482 222 208	WH27917400C	482 222 408
		WH25917403C	482 222 038	WH26917403C	482 222 238	WH27917403C	482 222 438
		WH25917404C	482 222 048	WH26917404C	482 222 248	WH27917404C	482 222 448
		WH25917405C	482 222 058	WH26917405C	482 222 258	WH27917405C	482 222 458
		WH25917407C	482 222 018	WH26917407C	482 222 218	WH27917407C	482 222 418
		WH25917409C	482 222 098	WH26917409C	482 222 298	WH27917409C	482 222 498





### Matière:

- Face et plaque de recouvrement en duroplast, sans halogène, antibactérien et résistant aux rayons UV et aux rayures
- Appareil en thermoplast

### Raccordement:

quickconnect connexion à enfichage

### Indice de protection:

IP20

### Normes:



certifié et contrôle de fabrication



**Apparent complet**  
88 x 148 mm



**Apparent complet**  
88 x 148 mm



**Apparent complet**  
88 x 148 mm

### Désignation

Combinaisons apparentes, grandeur I + I équipées, hauteur = 54 mm

	Couleur	N° de réf.	E-No	N° de réf.	E-No	N° de réf.	E-No
<b>2x1 vertical S3 + T13</b>		<b>WH23912200Q</b>	283 404 003				
		<b>WH23912203Q</b>	283 404 042				
		<b>WH23912204Q</b>	283 404 043				
		<b>WH23912205Q</b>	283 404 953				
		<b>WH23912207Q</b>	283 404 913				
		<b>WH23912209Q</b>	283 404 993				
<b>2x1 vertical S3 + 3xT13</b>				<b>WH23912400Q</b>	283 405 003		
				<b>WH23912403Q</b>	283 405 033		
				<b>WH23912404Q</b>	283 405 043		
				<b>WH23912405Q</b>	283 405 953		
				<b>WH23912407Q</b>	283 405 913		
				<b>WH23912409Q</b>	283 405 993		
<b>2x1 vertical S1 (3+3) + T13</b>						<b>WH23913000Q</b>	283 325 003
						<b>WH23913003Q</b>	283 325 033
						<b>WH23913004Q</b>	283 325 043
						<b>WH23913005Q</b>	283 325 953
						<b>WH23913007Q</b>	283 325 913
						<b>WH23913009Q</b>	283 325 993
<b>2x1 vertical équipées S1 (3+3) + 3xT13</b>							
<b>2x1 vertical S1 (3+3) + 3xT13</b>							

Plaques de fixation, plaques de recouvrement et boîtiers pour système modulaire et combinaisons ► Page 255

Couleurs complémentaires de cadre ► Page 258  
 kallysto.art ► Page 284

**Couleurs et codes:**

- ultra blanc, RAL 9016:  00
  - gris clair, RAL 7035:  03
  - anthracite, RAL 7024:  04
  - noir, RAL 9005:  05
  - beige, S2010-Y30R:  07
  - brun, RAL 8014:  09
- Couleurs proche RAL (beige proche NCS).

► Page 634



**Apparent**  
 complet  
 88 x 148 mm

N° de réf.

E-No



**Apparent**  
 complet  
 88 x 148 mm

N° de réf.

E-No

<b>WH23913200Q</b>	283 406 003
<b>WH23913203Q</b>	283 406 033
<b>WH23913204Q</b>	283 406 043
<b>WH23913205Q</b>	283 406 953
<b>WH23913207Q</b>	283 406 913
<b>WH23913209Q</b>	283 406 993

<b>WH23914300Q</b>	283 153 003
<b>WH23914303Q</b>	283 153 033
<b>WH23914304Q</b>	283 153 043
<b>WH23914305Q</b>	283 153 953
<b>WH23914307Q</b>	283 153 913
<b>WH23914309Q</b>	283 153 993

### Matière:

- Face et plaque de recouvrement en duroplast, sans halogène, antibactérien et résistant aux rayons UV et aux rayures
- Appareil en thermoplast

### Raccordement:

connexion à vis

### Indice de protection:

IP20

### Normes:



certifié et contrôle de fabrication



**kallysto.line**  
complet 92 x 92 mm



**kallysto.trend**  
complet 94 x 94 mm



**kallysto.pro**  
complet 94 x 94 mm

### Désignation







16 A 250 V~, respage 10 A 500 V~  
connexion à vis,  
Type Kraus & Naimer Blue Line

	Couleur	N° de réf.	E-No	N° de réf.	E-No	N° de réf.	E-No
<b>Interrupteur</b> schéma 0/1 pôle profondeur d'encastrement 38 mm 		<b>WH25180100C</b>	547 001 008	<b>WH26180100C</b>	547 001 208	<b>WH27180100C</b>	547 001 408
		<b>WH25180103C</b>	547 001 038	<b>WH26180103C</b>	547 001 238	<b>WH27180103C</b>	547 001 438
		<b>WH25180104C</b>	547 001 048	<b>WH26180104C</b>	547 001 248	<b>WH27180104C</b>	547 001 448
		<b>WH25180105C</b>	547 001 058	<b>WH26180105C</b>	547 001 258	<b>WH27180105C</b>	547 001 458
		<b>WH25180107C</b>	547 001 018	<b>WH26180107C</b>	547 001 218	<b>WH27180107C</b>	547 001 418
		<b>WH25180109C</b>	547 001 098	<b>WH26180109C</b>	547 001 298	<b>WH27180109C</b>	547 001 498
<b>Interrupteur</b> schéma 0/2 pôles profondeur d'encastrement 38 mm 		<b>WH25180200C</b>	547 002 008	<b>WH26180200C</b>	547 002 208	<b>WH27180200C</b>	547 002 408
		<b>WH25180203C</b>	547 002 038	<b>WH26180203C</b>	547 002 238	<b>WH27180203C</b>	547 002 438
		<b>WH25180204C</b>	547 002 048	<b>WH26180204C</b>	547 002 248	<b>WH27180204C</b>	547 002 448
		<b>WH25180205C</b>	547 002 058	<b>WH26180205C</b>	547 002 258	<b>WH27180205C</b>	547 002 458
		<b>WH25180207C</b>	547 002 018	<b>WH26180207C</b>	547 002 218	<b>WH27180207C</b>	547 002 418
		<b>WH25180209C</b>	547 002 098	<b>WH26180209C</b>	547 002 298	<b>WH27180209C</b>	547 002 498
<b>Interrupteur</b> schéma 0/3 pôles profondeur d'encastrement 46 mm 		<b>WH25180300C</b>	547 003 008	<b>WH26180300C</b>	547 003 208	<b>WH27180300C</b>	547 003 408
		<b>WH25180303C</b>	547 003 038	<b>WH26180303C</b>	547 003 238	<b>WH27180303C</b>	547 003 438
		<b>WH25180304C</b>	547 003 048	<b>WH26180304C</b>	547 003 248	<b>WH27180304C</b>	547 003 448
		<b>WH25180305C</b>	547 003 058	<b>WH26180305C</b>	547 003 258	<b>WH27180305C</b>	547 003 458
		<b>WH25180307C</b>	547 003 018	<b>WH26180307C</b>	547 003 218	<b>WH27180307C</b>	547 003 418
		<b>WH25180309C</b>	547 003 098	<b>WH26180309C</b>	547 003 298	<b>WH27180309C</b>	547 003 498

Plaques de fixation, plaques de recouvrement et boîtiers pour système modulaire et combinaisons ▶ Page 255

Couleurs complémentaires de cadre ▶ Page 258  
kallysto.art ▶ Page 284

### Couleurs et codes:

ultra blanc, RAL 9016:  00  
gris clair, RAL 7035:  03  
anthracite, RAL 7024:  04  
noir, RAL 9005:  05  
beige, S2010-Y30R:  07  
brun, RAL 8014:  09  
Couleurs proche RAL  
(beige proche NCS).

▶ Page 634



**A encastrer**  
pour combinaisons 60 x 60 mm



**A encastrer**  
mécanisme avec face 77 x 77 mm



**Apparent**  
boîtier 88 x 88 x 54 mm



**Apparent**  
boîtier 88 x 88 x 64 mm

N° de réf.	E-No	N° de réf.	E-No	N° de réf.	E-No	N° de réf.	E-No
WH20180100A	547 301 008	WH20180100B	547 601 008	WH23180100Q	267 652 003		
WH20180103A	547 301 038	WH20180103B	547 601 038	WH23180103Q	267 652 033		
WH20180104A	547 301 048	WH20180104B	547 601 048	WH23180104Q	267 652 043		
WH20180105A	547 301 058	WH20180105B	547 601 058	WH23180105Q	267 652 953		
WH20180107A	547 301 018	WH20180107B	547 601 018	WH23180107Q	267 652 913		
WH20180109A	547 301 098	WH20180109B	547 601 098	WH23180109Q	267 652 993		
WH20180200A	547 302 008	WH20180200B	547 602 008	WH23180200Q	267 664 003		
WH20180203A	547 302 038	WH20180203B	547 602 038	WH23180203Q	267 664 033		
WH20180204A	547 302 048	WH20180204B	547 602 048	WH23180204Q	267 664 043		
WH20180205A	547 302 058	WH20180205B	547 602 058	WH23180205Q	267 664 953		
WH20180207A	547 302 018	WH20180207B	547 602 018	WH23180207Q	267 664 913		
WH20180209A	547 302 098	WH20180209B	547 602 098	WH23180209Q	267 664 993		
WH20180300A	547 303 008	WH20180300B	547 603 008	WH23180300Q	267 665 003		
WH20180303A	547 303 038	WH20180303B	547 603 038	WH23180303Q	267 665 033		
WH20180304A	547 303 048	WH20180304B	547 603 048	WH23180304Q	267 665 043		
WH20180305A	547 303 058	WH20180305B	547 603 058	WH23180305Q	267 665 953		
WH20180307A	547 303 018	WH20180307B	547 603 018	WH23180307Q	267 665 913		
WH20180309A	547 303 098	WH20180309B	547 603 098	WH23180309Q	267 665 993		

### Matière:

- Face et plaque de recouvrement en duroplast, sans halogène, antibactérien et résistant aux rayons UV et aux rayures
- Appareil en thermoplast

### Raccordement:

connexion à vis

### Indice de protection:

IP20

### Normes:



certifié et contrôle de fabrication



**kallysto.line**  
complet 92 x 92 mm




**kallysto.trend**  
complet 94 x 94 mm



**kallysto.pro**  
complet 94 x 94 mm

### Désignation







16 A 250 V~, resp. 10 A 500 V~  
connexion à vis,  
Type Kraus & Naimer Blue Line

	Couleur	N° de réf.	E-No	N° de réf.	E-No	N° de réf.	E-No
<b>Interrupteur</b> schéma 2/1 pôle profondeur d'encastrement 38 mm 		<b>WH25180500C</b>	547 020 008	<b>WH26180500C</b>	547 020 208	<b>WH27180500C</b>	547 020 408
		<b>WH25180503C</b>	547 020 038	<b>WH26180503C</b>	547 020 238	<b>WH27180503C</b>	547 020 438
		<b>WH25180504C</b>	547 020 048	<b>WH26180504C</b>	547 020 248	<b>WH27180504C</b>	547 020 448
		<b>WH25180505C</b>	547 020 058	<b>WH26180505C</b>	547 020 258	<b>WH27180505C</b>	547 020 458
		<b>WH25180507C</b>	547 020 018	<b>WH26180507C</b>	547 020 218	<b>WH27180507C</b>	547 020 418
		<b>WH25180509C</b>	547 020 098	<b>WH26180509C</b>	547 020 298	<b>WH27180509C</b>	547 020 498
<b>Interrupteur</b> schéma 2/1-pôle 0-AUT-0-HAND profondeur d'encastrement 38 mm 		<b>WH25181000C</b>	547 023 008	<b>WH26181000C</b>	547 023 208	<b>WH27181000C</b>	547 023 408
		<b>WH25181003C</b>	547 023 038	<b>WH26181003C</b>	547 023 238	<b>WH27181003C</b>	547 023 438
		<b>WH25181004C</b>	547 023 048	<b>WH26181004C</b>	547 023 248	<b>WH27181004C</b>	547 023 448
		<b>WH25181005C</b>	547 023 058	<b>WH26181005C</b>	547 023 258	<b>WH27181005C</b>	547 023 458
		<b>WH25181007C</b>	547 023 018	<b>WH26181007C</b>	547 023 218	<b>WH27181007C</b>	547 023 418
		<b>WH25181009C</b>	547 023 098	<b>WH26181009C</b>	547 023 298	<b>WH27181009C</b>	547 023 498
<b>Interrupteur</b> schéma 2/1-pôle 0-AUT-0-MAN profondeur d'encastrement 38 mm 		<b>WH25181100C</b>	547 024 008	<b>WH26181100C</b>	547 024 208	<b>WH27181100C</b>	547 024 408
		<b>WH25181103C</b>	547 024 038	<b>WH26181103C</b>	547 024 238	<b>WH27181103C</b>	547 024 438
		<b>WH25181104C</b>	547 024 048	<b>WH26181104C</b>	547 024 248	<b>WH27181104C</b>	547 024 448
		<b>WH25181105C</b>	547 024 058	<b>WH26181105C</b>	547 024 258	<b>WH27181105C</b>	547 024 458
		<b>WH25181107C</b>	547 024 018	<b>WH26181107C</b>	547 024 218	<b>WH27181107C</b>	547 024 418
		<b>WH25181109C</b>	547 024 098	<b>WH26181109C</b>	547 024 298	<b>WH27181109C</b>	547 024 498
<b>Interrupteur</b> schéma 5/1-pôle 0-1-2-3 profondeur d'encastrement 49 mm 		<b>WH25181200C</b>	547 025 008	<b>WH26181200C</b>	547 025 208	<b>WH27181200C</b>	547 025 408
		<b>WH25181203C</b>	547 025 038	<b>WH26181203C</b>	547 025 238	<b>WH27181203C</b>	547 025 438
		<b>WH25181204C</b>	547 025 048	<b>WH26181204C</b>	547 025 248	<b>WH27181204C</b>	547 025 448
		<b>WH25181205C</b>	547 025 058	<b>WH26181205C</b>	547 025 258	<b>WH27181205C</b>	547 025 458
		<b>WH25181207C</b>	547 025 018	<b>WH26181207C</b>	547 025 218	<b>WH27181207C</b>	547 025 418
		<b>WH25181209C</b>	547 025 098	<b>WH26181209C</b>	547 025 298	<b>WH27181209C</b>	547 025 498

Plaques de fixation, plaques de recouvrement et boîtiers pour système modulaire et combinaisons ▶ Page 255

Couleurs complémentaires de cadre ▶ Page 258  
kallysto.art ▶ Page 284

### Couleurs et codes:

ultra blanc, RAL 9016:  00  
gris clair, RAL 7035:  03  
anthracite, RAL 7024:  04  
noir, RAL 9005:  05  
beige, S2010-Y30R:  07  
brun, RAL 8014:  09  
Couleurs proche RAL  
(beige proche NCS).

▶ Page 634



**A encastrer**  
pour combinaisons 60 x 60 mm



**A encastrer**  
mécanisme avec face 77 x 77 mm



**Apparent**  
boîtier 88 x 88 x 54 mm



**Apparent**  
boîtier 88 x 88 x 64 mm

N° de réf.	E-No	N° de réf.	E-No	N° de réf.	E-No	N° de réf.	E-No
WH20180500A	547 320 003	WH20180500B	547 620 003	WH23180500Q	267 670 003		
WH20180503A	547 320 033	WH20180503B	547 620 033	WH23180503Q	267 670 033		
WH20180504A	547 320 043	WH20180504B	547 620 043	WH23180504Q	267 670 043		
WH20180505A	547 320 953	WH20180505B	547 620 953	WH23180505Q	267 670 953		
WH20180507A	547 320 913	WH20180507B	547 620 913	WH23180507Q	267 670 913		
WH20180509A	547 320 993	WH20180509B	547 620 993	WH23180509Q	267 670 993		
WH20181000A	547 323 003	WH20181000B	547 623 003	WH23181000Q	267 668 003		
WH20181003A	547 323 033	WH20181003B	547 623 033	WH23181003Q	267 668 033		
WH20181004A	547 323 043	WH20181004B	547 623 043	WH23181004Q	267 668 043		
WH20181005A	547 323 953	WH20181005B	547 623 953	WH23181005Q	267 668 953		
WH20181007A	547 323 913	WH20181007B	547 623 913	WH23181007Q	267 668 913		
WH20181009A	547 323 993	WH20181009B	547 623 993	WH23181009Q	267 668 993		
WH20181100A	547 324 003	WH20181100B	547 624 003	WH23181100Q	267 669 003		
WH20181103A	547 324 033	WH20181103B	547 624 033	WH23181103Q	267 669 033		
WH20181104A	547 324 043	WH20181104B	547 624 043	WH23181104Q	267 669 043		
WH20181105A	547 324 953	WH20181105B	547 624 953	WH23181105Q	267 669 953		
WH20181107A	547 324 913	WH20181107B	547 624 913	WH23181107Q	267 669 913		
WH20181109A	547 324 993	WH20181109B	547 624 993	WH23181109Q	267 669 993		
WH20181200A	547 325 003	WH20181200B	547 625 003	WH23181200Q	267 673 003		
WH20181203A	547 325 033	WH20181203B	547 625 033	WH23181203Q	267 673 033		
WH20181204A	547 325 043	WH20181204B	547 625 043	WH23181204Q	267 673 043		
WH20181205A	547 325 953	WH20181205B	547 625 953	WH23181205Q	267 673 953		
WH20181207A	547 325 913	WH20181207B	547 625 913	WH23181207Q	267 673 913		
WH20181209A	547 325 993	WH20181209B	547 625 993	WH23181209Q	267 673 993		

### Matière:

- Face et plaque de recouvrement en duroplast, sans halogène, antibactérien et résistant aux rayons UV et aux rayures
- Appareil en thermoplast

### Raccordement:

connexion à vis

### Indice de protection:

IP20

### Normes:



certifié et contrôle de fabrication



**kallysto.line**  
complet 92 x 92 mm








**kallysto.trend**  
complet 94 x 94 mm



**kallysto.pro**  
complet 94 x 94 mm

### Désignation

16 A 250 V~, resp. 10 A 500 V~  
connexion à vis,  
Type Kraus & Naimer Blue Line







	Couleur	N° de réf.	E-No	N° de réf.	E-No	N° de réf.	E-No
<b>Inverseur</b> schéma 3/1 pôle profondeur d'encastrement 38 mm 		<b>WH25180600C</b>	547 030 008	<b>WH26180600C</b>	547 030 208	<b>WH27180600C</b>	547 030 408
		<b>WH25180603C</b>	547 030 038	<b>WH26180603C</b>	547 030 238	<b>WH27180603C</b>	547 030 438
		<b>WH25180604C</b>	547 030 048	<b>WH26180604C</b>	547 030 248	<b>WH27180604C</b>	547 030 448
		<b>WH25180605C</b>	547 030 058	<b>WH26180605C</b>	547 030 258	<b>WH27180605C</b>	547 030 458
		<b>WH25180607C</b>	547 030 018	<b>WH26180607C</b>	547 030 218	<b>WH27180607C</b>	547 030 418
		<b>WH25180609C</b>	547 030 098	<b>WH26180609C</b>	547 030 298	<b>WH27180609C</b>	547 030 498
<b>Interrupteur à graduation</b> schéma 1/1 pôle, profondeur d'encastrement 38 mm 		<b>WH25180400C</b>	547 010 008	<b>WH26180400C</b>	547 010 208	<b>WH27180400C</b>	547 010 408
		<b>WH25180403C</b>	547 010 038	<b>WH26180403C</b>	547 010 238	<b>WH27180403C</b>	547 010 438
		<b>WH25180404C</b>	547 010 048	<b>WH26180404C</b>	547 010 248	<b>WH27180404C</b>	547 010 448
		<b>WH25180405C</b>	547 010 058	<b>WH26180405C</b>	547 010 258	<b>WH27180405C</b>	547 010 458
		<b>WH25180407C</b>	547 010 018	<b>WH26180407C</b>	547 010 218	<b>WH27180407C</b>	547 010 418
		<b>WH25180409C</b>	547 010 098	<b>WH26180409C</b>	547 010 298	<b>WH27180409C</b>	547 010 498
<b>Poussoir de fermeture,</b> 1 pôle profondeur d'encastrement 38 mm 		<b>WH25180700C</b>	547 051 008	<b>WH26180700C</b>	547 051 208	<b>WH27180700C</b>	547 051 408
		<b>WH25180703C</b>	547 051 038	<b>WH26180703C</b>	547 051 238	<b>WH27180703C</b>	547 051 438
		<b>WH25180704C</b>	547 051 048	<b>WH26180704C</b>	547 051 248	<b>WH27180704C</b>	547 051 448
		<b>WH25180705C</b>	547 051 058	<b>WH26180705C</b>	547 051 258	<b>WH27180705C</b>	547 051 458
		<b>WH25180707C</b>	547 051 018	<b>WH26180707C</b>	547 051 218	<b>WH27180707C</b>	547 051 418
		<b>WH25180709C</b>	547 051 098	<b>WH26180709C</b>	547 051 298	<b>WH27180709C</b>	547 051 498
<b>Poussoir de fermeture,</b> 2 pôles profondeur d'encastrement 38 mm 		<b>WH25180800C</b>	547 052 008	<b>WH26180800C</b>	547 052 208	<b>WH27180800C</b>	547 052 408
		<b>WH25180803C</b>	547 052 038	<b>WH26180803C</b>	547 052 238	<b>WH27180803C</b>	547 052 438
		<b>WH25180804C</b>	547 052 048	<b>WH26180804C</b>	547 052 248	<b>WH27180804C</b>	547 052 448
		<b>WH25180805C</b>	547 052 058	<b>WH26180805C</b>	547 052 258	<b>WH27180805C</b>	547 052 458
		<b>WH25180807C</b>	547 052 018	<b>WH26180807C</b>	547 052 218	<b>WH27180807C</b>	547 052 418
		<b>WH25180809C</b>	547 052 098	<b>WH26180809C</b>	547 052 298	<b>WH27180809C</b>	547 052 498
<b>Inverseur,</b> profondeur d'encastrement 38 mm 		<b>WH25180900C</b>	547 061 008	<b>WH26180900C</b>	547 061 208	<b>WH27180900C</b>	547 061 408
		<b>WH25180903C</b>	547 061 038	<b>WH26180903C</b>	547 061 238	<b>WH27180903C</b>	547 061 438
		<b>WH25180904C</b>	547 061 048	<b>WH26180904C</b>	547 061 248	<b>WH27180904C</b>	547 061 448
		<b>WH25180905C</b>	547 061 058	<b>WH26180905C</b>	547 061 258	<b>WH27180905C</b>	547 061 458
		<b>WH25180907C</b>	547 061 018	<b>WH26180907C</b>	547 061 218	<b>WH27180907C</b>	547 061 418
		<b>WH25180909C</b>	547 061 098	<b>WH26180909C</b>	547 061 298	<b>WH27180909C</b>	547 061 498



Plaques de fixation, plaques de recouvrement et boîtiers pour système modulaire et combinaisons ▶ Page 255

Couleurs complémentaires de cadre ▶ Page 258  
kallysto.art ▶ Page 284

### Couleurs et codes:

ultra blanc, RAL 9016:  00  
gris clair, RAL 7035:  03  
anthracite, RAL 7024:  04  
noir, RAL 9005:  05  
beige, S2010-Y30R:  07  
brun, RAL 8014:  09  
Couleurs proche RAL  
(beige proche NCS).

▶ Page 634



**A encastrer**  
pour combinaisons 60 x 60 mm



**A encastrer**  
mécanisme avec face 77 x 77 mm



**Apparent**  
boîtier 88 x 88 x 54 mm

N° de réf.	E-No	N° de réf.	E-No	N° de réf.	E-No
WH20180600A	547 330 003	WH20180600B	547 630 003	WH23180600Q	267 671 003
WH20180603A	547 330 033	WH20180603B	547 630 033	WH23180603Q	267 671 033
WH20180604A	547 330 043	WH20180604B	547 630 043	WH23180604Q	267 671 043
WH20180605A	547 330 953	WH20180605B	547 630 953	WH23180605Q	267 671 953
WH20180607A	547 330 913	WH20180607B	547 630 913	WH23180607Q	267 671 913
WH20180609A	547 330 993	WH20180609B	547 630 993	WH23180609Q	267 671 993
WH20180400A	547 310 003	WH20180400B	547 610 003	WH23180400Q	267 667 003
WH20180403A	547 310 033	WH20180403B	547 610 033	WH23180403Q	267 667 033
WH20180404A	547 310 043	WH20180404B	547 610 043	WH23180404Q	267 667 043
WH20180405A	547 310 953	WH20180405B	547 610 953	WH23180405Q	267 667 953
WH20180407A	547 310 913	WH20180407B	547 610 913	WH23180407Q	267 667 913
WH20180409A	547 310 993	WH20180409B	547 610 993	WH23180409Q	267 667 993
WH20180700A	547 351 003	WH20180700B	547 651 003	WH23180700Q	267 053 003
WH20180703A	547 351 033	WH20180703B	547 651 033	WH23180703Q	267 053 033
WH20180704A	547 351 043	WH20180704B	547 651 043	WH23180704Q	267 053 043
WH20180705A	547 351 953	WH20180705B	547 651 953	WH23180705Q	267 053 953
WH20180707A	547 351 913	WH20180707B	547 651 913	WH23180707Q	267 053 913
WH20180709A	547 351 993	WH20180709B	547 651 993	WH23180709Q	267 053 993
WH20180800A	547 352 003	WH20180800B	547 652 003	WH23180800Q	267 663 003
WH20180803A	547 352 033	WH20180803B	547 652 033	WH23180803Q	267 663 033
WH20180804A	547 352 043	WH20180804B	547 652 043	WH23180804Q	267 663 043
WH20180805A	547 352 953	WH20180805B	547 652 953	WH23180805Q	267 663 953
WH20180807A	547 352 913	WH20180807B	547 652 913	WH23180807Q	267 663 913
WH20180809A	547 352 993	WH20180809B	547 652 993	WH23180809Q	267 663 993
WH20180900A	547 361 003	WH20180900B	547 661 003	WH23180900Q	267 063 003
WH20180903A	547 361 033	WH20180903B	547 661 033	WH23180903Q	267 063 033
WH20180904A	547 361 043	WH20180904B	547 661 043	WH23180904Q	267 063 043
WH20180905A	547 361 953	WH20180905B	547 661 953	WH23180905Q	267 063 953
WH20180907A	547 361 913	WH20180907B	547 661 913	WH23180907Q	267 063 913
WH20180909A	547 361 993	WH20180909B	547 661 993	WH23180909Q	267 063 993

kallysto.line |  
 .trend | .pro

**Matière:**

- Face et plaque de recouvrement en duroplast, sans halogène, antibactérien et résistant aux rayons UV et aux rayures
- Appareil en thermoplast

**Raccordement:**

connexion à vis

**Indice de protection:**

IP20

**Normes:**


certifié et contrôle de fabrication


**kallysto.line**  
 complet 92 x 92 mm

**kallysto.trend**  
 complet 94 x 94 mm

**kallysto.pro**  
 complet 94 x 94 mm

**Désignation**

Interrupteurs rotatifs pour exutoire de fumée 16 A 250 V~, resp. 10 A 500 V~ avec connexion à vis, Type Kraus &amp; Naimer Blue Line

**Interrupteur**

schéma 0/1-pôle, inscriptions en allemand profondeur d'encastrement 38 mm



Couleur	N° de réf.	E-No	N° de réf.	E-No	N° de réf.	E-No
	<b>WH25181300C</b>	547 031 008	<b>WH26181300C</b>	547 031 208	<b>WH27181300C</b>	547 031 408

**Interrupteur**

schéma 0/1-pôle, inscriptions en français profondeur d'encastrement 38 mm



	<b>WH25181400C</b>	547 032 008	<b>WH26181400C</b>	547 032 208	<b>WH27181400C</b>	547 032 408
--	--------------------	-------------	--------------------	-------------	--------------------	-------------

**Interrupteur**

schéma 0/1-pôle, inscriptions en italien profondeur d'encastrement 38 mm









	<b>WH25181500C</b>	547 033 008	<b>WH26181500C</b>	547 033 208	<b>WH27181500C</b>	547 033 408
--	--------------------	-------------	--------------------	-------------	--------------------	-------------

Plaques de fixation, plaques de recouvrement et boîtiers pour système modulaire et combinaisons ▶ Page 255

Couleurs complémentaires de cadre ▶ Page 258  
kallysto.art ▶ Page 284

**Couleurs et codes:**

ultra blanc, RAL 9016:  00  
gris clair, RAL 7035:  03  
anthracite, RAL 7024:  04  
noir, RAL 9005:  05  
beige, S2010-Y30R:  07  
brun, RAL 8014:  09  
Couleurs proche RAL  
(beige proche NCS).

kallysto.line |  
.trend | .pro

▶ Page 634



**Apparent**  
boîtier 88 x 88 x 54 mm

N° de réf.	E-No
<b>WH23181300Q</b>	267 034 003

<b>WH23181400Q</b>	267 035 003
--------------------	-------------

<b>WH23181500Q</b>	267 036 003
--------------------	-------------

### Matière:

- Face et plaque de recouvrement en duroplast, sans halogène, antibactérien et résistant aux rayons UV et aux rayures
- Appareil en thermoplast


### Raccordement:

connexion à vis

### Indice de protection:

IP20

### Normes:

 certifié et contrôle de fabrication

kallysto.line |  
.trend | .pro



**kallysto.line**  
complet 92 x 92 mm















**kallysto.trend**  
complet 94 x 94 mm



**kallysto.pro**  
complet 94 x 94 mm

### Désignation







Bouton d'arrêt d'urgence avec verrouillage, 250 V~ connexion à vis

	Couleur	N° de réf.	E-No	N° de réf.	E-No	N° de réf.	E-No
<b>Bouton d'arrêt d'urgence avec verrouillage, 250 V~</b> Profondeur 35 mm, 1 contact de travail et de repos		<b>WH25390200C</b>	547 390 008	<b>WH26390200C</b>	547 390 208	<b>WH27390200C</b>	547 390 408
		<b>WH25390203C</b>	547 390 038	<b>WH26390203C</b>	547 390 238	<b>WH27390203C</b>	547 390 438
		<b>WH25390204C</b>	547 390 048	<b>WH26390204C</b>	547 390 248	<b>WH27390204C</b>	547 390 448
		<b>WH25390205C</b>	547 390 058	<b>WH26390205C</b>	547 390 258	<b>WH27390205C</b>	547 390 458
		<b>WH25390207C</b>	547 390 018	<b>WH26390207C</b>	547 390 218	<b>WH27390207C</b>	547 390 418
		<b>WH25390209C</b>	547 390 098	<b>WH26390209C</b>	547 390 298	<b>WH27390209C</b>	547 390 498
<b>Bouton d'arrêt d'urgence à clé avec verrouillage, 250 V~</b> avec 2 clés, Profondeur 35 mm, 1 contact de travail et de repos		<b>WH25390300C</b>	547 380 008	<b>WH27390300C</b>	547 380 408	<b>WH27390300C</b>	547 380 408
		<b>WH25390303C</b>	547 380 038	<b>WH27390303C</b>	547 380 438	<b>WH27390303C</b>	547 380 438
		<b>WH25390304C</b>	547 380 048	<b>WH27390304C</b>	547 380 448	<b>WH27390304C</b>	547 380 448
		<b>WH25390305C</b>	547 380 058	<b>WH27390305C</b>	547 380 458	<b>WH27390305C</b>	547 380 458
		<b>WH25390307C</b>	547 380 018	<b>WH27390307C</b>	547 380 418	<b>WH27390307C</b>	547 380 418
		<b>WH25390309C</b>	547 380 098	<b>WH27390309C</b>	547 380 498	<b>WH27390309C</b>	547 380 498

Plaques de fixation, plaques de recouvrement et boîtiers pour système modulaire et combinaisons ▶ Page 255

Couleurs complémentaires de cadre ▶ Page 258  
kallysto.art ▶ Page 284

**Couleurs et codes:**

ultra blanc, RAL 9016:  00  
gris clair, RAL 7035:  03  
anthracite, RAL 7024:  04  
noir, RAL 9005:  05  
beige, S2010-Y30R:  07  
brun, RAL 8014:  09  
Couleurs proche RAL  
(beige proche NCS).

▶ Page 634



**A encastrer**  
pour combinaisons 60 x 60 mm



**A encastrer**  
mécanisme avec face 77 x 77 mm



**Système modulaire - composants**  
face



**Apparent**  
boîtier 88 x 88 x 64 mm

N° de réf.	E-No	N° de réf.	E-No	N° de réf.	E-No	N° de réf.	E-No
WH20390200A	547 396 003	WH20390200B	547 393 003	WH20390200H	378 118 003	WH23390200Q	547 391 003
WH20390203A	547 396 033	WH20390203B	547 393 033	WH20390203H	378 118 033	WH23390203Q	547 391 033
WH20390204A	547 396 043	WH20390204B	547 393 043	WH20390204H	378 118 043	WH23390204Q	547 391 043
WH20390205A	547 396 953	WH20390205B	547 393 953	WH20390205H	378 118 953	WH23390205Q	547 391 953
WH20390207A	547 396 913	WH20390207B	547 393 913	WH20390207H	378 118 913	WH23390207Q	547 391 913
WH20390209A	547 396 993	WH20390209B	547 393 993	WH20390209H	378 118 993	WH23390209Q	547 391 993
WH20390300A	547 386 003	WH20390300B	547 383 003	WH20390200H	378 118 003	WH23390300Q	547 381 003
WH20390303A	547 386 033	WH20390303B	547 383 033	WH20390203H	378 118 033	WH23390303Q	547 381 033
WH20390304A	547 386 043	WH20390304B	547 383 043	WH20390204H	378 118 043	WH23390304Q	547 381 043
WH20390305A	547 386 953	WH20390305B	547 383 953	WH20390205H	378 118 953	WH23390305Q	547 381 953
WH20390307A	547 386 913	WH20390307B	547 383 913	WH20390207H	378 118 913	WH23390307Q	547 381 913
WH20390309A	547 386 993	WH20390309B	547 383 993	WH20390209H	378 118 993	WH23390309Q	547 381 993




WH20180100H

Désignation	profondeur d'encastre- ment	Emb. N° de réf.	E-No
-------------	-----------------------------------	-----------------	------

**Système modulaire - composants, face**

- Interrupteurs rotatifs
- 16 A 250 V~, resp. 10 A 500 V~
- avec connexion à vis

Face interrupteur rotatif Sch 0, ultra blanc	38 mm	1	<b>WH20180100H</b>	378 120 003
Face interrupteur rotatif Sch 0, gris clair	38 mm	1	<b>WH20180103H</b>	378 120 033
Face interrupteur rotatif Sch 0, anthracite	38 mm	1	<b>WH20180104H</b>	378 120 043
Face interrupteur rotatif Sch 0, noir	38 mm	1	<b>WH20180105H</b>	378 120 953
Face interrupteur rotatif Sch 0, beige	38 mm	1	<b>WH20180107H</b>	378 120 913
Face interrupteur rotatif Sch 0, brun	38 mm	1	<b>WH20180109H</b>	378 120 993




WH20180400H

**Système modulaire - composants, face**

- Interrupteurs rotatifs
- 16 A 250 V~, resp. 10 A 500 V~
- avec connexion à vis

Face interrupteur rotatif Sch 1, ultra blanc	38 mm	1	<b>WH20180400H</b>	378 120 003
Face interrupteur rotatif Sch 1, gris clair	38 mm	1	<b>WH20180403H</b>	378 120 033
Face interrupteur rotatif Sch 1, anthracite	38 mm	1	<b>WH20180404H</b>	378 120 043
Face interrupteur rotatif Sch 1, noir	38 mm	1	<b>WH20180405H</b>	378 120 953
Face interrupteur rotatif Sch 1, beige	38 mm	1	<b>WH20180407H</b>	378 120 913
Face interrupteur rotatif Sch 1, brun	38 mm	1	<b>WH20180409H</b>	378 120 993




WH20180500H

**Système modulaire - composants, face**

- Interrupteurs rotatifs
- 16 A 250 V~, resp. 10 A 500 V~
- avec connexion à vis

Face interrupteur rotatif Sch 2, ultra blanc	38 mm	1	<b>WH20180500H</b>	378 120 003
Face interrupteur rotatif Sch 2, gris clair	38 mm	1	<b>WH20180503H</b>	378 120 033
Face interrupteur rotatif Sch 2, anthracite	38 mm	1	<b>WH20180504H</b>	378 120 043
Face interrupteur rotatif Sch 2, noir	38 mm	1	<b>WH20180505H</b>	378 120 953
Face interrupteur rotatif Sch 2, beige	38 mm	1	<b>WH20180507H</b>	378 120 913
Face interrupteur rotatif Sch 2, brun	38 mm	1	<b>WH20180509H</b>	378 120 993




WH20180600H

**Système modulaire - composants, face**

- Interrupteurs rotatifs
- 16 A 250 V~, resp. 10 A 500 V~
- avec connexion à vis

Face interrupteur rotatif Sch 3, ultra blanc	38 mm	1	<b>WH20180600H</b>	378 120 003
Face interrupteur rotatif Sch 3, gris clair	38 mm	1	<b>WH20180603H</b>	378 120 033
Face interrupteur rotatif Sch 3, anthracite	38 mm	1	<b>WH20180604H</b>	378 120 043
Face interrupteur rotatif Sch 3, noir	38 mm	1	<b>WH20180605H</b>	378 120 953
Face interrupteur rotatif Sch 3, beige	38 mm	1	<b>WH20180607H</b>	378 120 913
Face interrupteur rotatif Sch 3, brun	38 mm	1	<b>WH20180609H</b>	378 120 993

Désignation	profondeur d'encastrement	Emb. N° de réf.	E-No
-------------	---------------------------	-----------------	------



WH20181200H

### Système modulaire - composants, face

- Interrupteurs rotatifs
- 16 A 250 V~, resp. 10 A 500 V~
- avec connexion à vis

Face interrupteur rotatif Sch 5, ultra blanc	38 mm	1	<b>WH20181200H</b>	378 120 003
Face interrupteur rotatif Sch 5, gris clair	38 mm	1	<b>WH20181203H</b>	378 120 033
Face interrupteur rotatif Sch 5, anthracite	38 mm	1	<b>WH20181204H</b>	378 120 043
Face interrupteur rotatif Sch 5, noir	38 mm	1	<b>WH20181205H</b>	378 120 953
Face interrupteur rotatif Sch 5, beige	38 mm	1	<b>WH20181207H</b>	378 120 913
Face interrupteur rotatif Sch 5, brun	38 mm	1	<b>WH20181209H</b>	378 120 993



WH20181000H

### Système modulaire - composants, face

- Interrupteurs rotatifs
- 16 A 250 V~, resp. 10 A 500 V~
- avec connexion à vis

Face interrupteur rotatif Sch 2 0-Auto-0-Hand, ultra blanc	38 mm	1	<b>WH20181000H</b>	378 126 003
Face interrupteur rotatif Sch 2 0-Auto-0-Hand, gris clair	38 mm	1	<b>WH20181003H</b>	378 126 033
Face interrupteur rotatif Sch 2 0-Auto-0-Hand, anthracite	38 mm	1	<b>WH20181004H</b>	378 126 043
Face interrupteur rotatif Sch 2 0-Auto-0-Hand, noir	38 mm	1	<b>WH20181005H</b>	378 126 953
Face interrupteur rotatif Sch 2 0-Auto-0-Hand, beige	38 mm	1	<b>WH20181007H</b>	378 126 913
Face interrupteur rotatif Sch 2 0-Auto-0-Hand, brun	38 mm	1	<b>WH20181009H</b>	378 126 993



WH20181100H

### Système modulaire - composants, face

- Interrupteurs rotatifs
- 16 A 250 V~, resp. 10 A 500 V~
- avec connexion à vis

Face interrupteur rotatif Sch 2 0-Auto-0-Man, ultra blanc	38 mm	1	<b>WH20181100H</b>	378 127 003
Face interrupteur rotatif Sch 2 0-Auto-0-Man, gris clair	38 mm	1	<b>WH20181103H</b>	378 127 033
Face interrupteur rotatif Sch 2 0-Auto-0-Man, anthracite	38 mm	1	<b>WH20181104H</b>	378 127 043
Face interrupteur rotatif Sch 2 0-Auto-0-Man, noir	38 mm	1	<b>WH20181105H</b>	378 127 953
Face interrupteur rotatif Sch 2 0-Auto-0-Man, beige	38 mm	1	<b>WH20181107H</b>	378 127 913
Face interrupteur rotatif Sch 2 0-Auto-0-Man, brun	38 mm	1	<b>WH20181109H</b>	378 127 993



WH20180700H

Désignation	profondeur d'encastre- ment	Emb. N° de réf.	E-No
-------------	-----------------------------------	-----------------	------

**Système modulaire - composants, face**

- Interrupteurs rotatifs
- 16 A 250 V~, resp. 10 A 500 V~
- avec connexion à vis

Face contact pivotant blanc, ultra blanc	38 mm	1	<b>WH20180700H</b>	378 124 003
Face contact pivotant blanc, gris clair	38 mm	1	<b>WH20180703H</b>	378 124 033
Face contact pivotant blanc, anthracite	38 mm	1	<b>WH20180704H</b>	378 124 043
Face contact pivotant blanc, noir	38 mm	1	<b>WH20180705H</b>	378 124 953
Face contact pivotant blanc, beige	38 mm	1	<b>WH20180707H</b>	378 124 913
Face contact pivotant blanc, brun	38 mm	1	<b>WH20180709H</b>	378 124 993



WH20180900H

**Système modulaire - composants, face**

- Interrupteurs rotatifs
- 16 A 250 V~, resp. 10 A 500 V~
- avec connexion à vis

Face contact pivotant double, ultra blanc	38 mm	1	<b>WH20180900H</b>	378 150 003
Face contact pivotant double, gris clair	38 mm	1	<b>WH20180903H</b>	378 150 033
Face contact pivotant double, anthracite	38 mm	1	<b>WH20180904H</b>	378 150 043
Face contact pivotant double, noir	38 mm	1	<b>WH20180905H</b>	378 150 953
Face contact pivotant double, beige	38 mm	1	<b>WH20180907H</b>	378 150 913
Face contact pivotant double, brun	38 mm	1	<b>WH20180909H</b>	378 150 993





WH101801F

Désignation	profondeur d'encastrement	Emb. N° de réf.	E-No
-------------	---------------------------	-----------------	------

**Système modulaire - composants, mécanisme**

- 16 A 250 V~, resp. 10 A 500 V~
- avec connexion à vis

Interrupteur schéma 0/1 pôle	38 mm	1	<b>WH101801F</b>	547 968 003
Interrupteur schéma 0/2 pôles	38 mm	1	<b>WH101802F</b>	547 969 003
Interrupteur schéma 0/3 pôles	38 mm	1	<b>WH101803F</b>	547 970 003
Interrupteur schéma 2/1 pôle	38 mm	1	<b>WH101805F</b>	547 972 003
Interrupteur schéma 5/1 pôle	49 mm	1	<b>WH101812F</b>	547 825 003
Inverseur schéma 3/1 pôle	38 mm	1	<b>WH101806F</b>	547 973 002
Interrupteur à graduation schéma 1/1 pôle	38 mm	1	<b>WH101804F</b>	547 971 003
Poussoir de fermeture 1 pôle	38 mm	1	<b>WH101807F</b>	547 974 003
Poussoir de fermeture 2 pôle	38 mm	1	<b>WH101808F</b>	547 975 003
Inverseur	38 mm	1	<b>WH101809F</b>	547 976 003

### Matière:

- Face et plaque de recouvrement en duroplast, sans halogène, antibactérien et résistant aux rayons UV et aux rayures
- Appareil en thermoplast

### Raccordement:

connexion à vis

Indice de protection: IP20

### Normes:

certifié et contrôle de fabrication

kallysto.line |  
.trend | .pro



**kallysto.line**  
complet 92 x 92 mm



**kallysto.trend**  
complet 94 x 94 mm



**kallysto.pro**  
complet 94 x 94 mm

### Désignation

Interrupteurs rotatifs à clés/contacts à impulsion à cylindre, type Kraus & Naimer Blue Line, serrure de sécurité à cylindre KABA 8 type 1065 A avec 2 clés, 16 A 250 V~-, respage 10 A 500 V~







	Couleur	N° de réf.	E-No	N° de réf.	E-No	N° de réf.	E-No
<b>Interrupteur</b> schéma 0/1 pôle, profondeur d'encastrement 63 mm 		<b>WH25184100C</b>	547 101 008	<b>WH26184100C</b>	547 101 208	<b>WH27184100C</b>	547 101 408
		<b>WH25184103C</b>	547 101 038	<b>WH26184103C</b>	547 101 238	<b>WH27184103C</b>	547 101 438
		<b>WH25184104C</b>	547 101 048	<b>WH26184104C</b>	547 101 248	<b>WH27184104C</b>	547 101 448
		<b>WH25184105C</b>	547 101 058	<b>WH26184105C</b>	547 101 258	<b>WH27184105C</b>	547 101 458
		<b>WH25184107C</b>	547 101 018	<b>WH26184107C</b>	547 101 218	<b>WH27184107C</b>	547 101 418
		<b>WH25184109C</b>	547 101 098	<b>WH26184109C</b>	547 101 298	<b>WH27184109C</b>	547 101 498
<b>Interrupteur</b> schéma 0/2 pôles, profondeur d'encastrement 63 mm 		<b>WH25184200C</b>	547 102 008	<b>WH26184200C</b>	547 102 208	<b>WH27184200C</b>	547 102 408
		<b>WH25184203C</b>	547 102 038	<b>WH26184203C</b>	547 102 238	<b>WH27184203C</b>	547 102 438
		<b>WH25184204C</b>	547 102 048	<b>WH26184204C</b>	547 102 248	<b>WH27184204C</b>	547 102 448
		<b>WH25184205C</b>	547 102 058	<b>WH26184205C</b>	547 102 258	<b>WH27184205C</b>	547 102 458
		<b>WH25184207C</b>	547 102 018	<b>WH26184207C</b>	547 102 218	<b>WH27184207C</b>	547 102 418
		<b>WH25184209C</b>	547 102 098	<b>WH26184209C</b>	547 102 298	<b>WH27184209C</b>	547 102 498
<b>Interrupteur</b> schéma 0/3 pôles, profondeur d'encastrement 77 mm 		<b>WH25184300C</b>	547 103 008	<b>WH26184300C</b>	547 103 208	<b>WH27184300C</b>	547 103 408
		<b>WH25184303C</b>	547 103 038	<b>WH26184303C</b>	547 103 238	<b>WH27184303C</b>	547 103 438
		<b>WH25184304C</b>	547 103 048	<b>WH26184304C</b>	547 103 248	<b>WH27184304C</b>	547 103 448
		<b>WH25184305C</b>	547 103 058	<b>WH26184305C</b>	547 103 258	<b>WH27184305C</b>	547 103 458
		<b>WH25184307C</b>	547 103 018	<b>WH26184307C</b>	547 103 218	<b>WH27184307C</b>	547 103 418
		<b>WH25184309C</b>	547 103 098	<b>WH26184309C</b>	547 103 298	<b>WH27184309C</b>	547 103 498

- Type Kraus & Naimer, serrure de sécurité à cylindre  
KABA 8 type 1065A

Plaques de fixation, plaques de recouvrement et boîtiers pour système modulaire et combinaisons ► Page 255

Couleurs complémentaires de cadre ► Page 258  
kallysto.art ► Page 284

### Couleurs et codes:

ultra blanc, RAL 9016:  00  
gris clair, RAL 7035:  03  
anthracite, RAL 7024:  04  
noir, RAL 9005:  05  
beige, S2010-Y30R:  07  
brun, RAL 8014:  09  
Couleurs proche RAL  
(beige proche NCS).

► Page 634



**A encastrer**  
pour combinaisons 60 x 60 mm



**A encastrer**  
mécanisme avec face 77 x 77 mm

N° de réf.	E-No	N° de réf.	E-No
<b>WH20184100A</b>	547 401 003	<b>WH20184100B</b>	547 701 003
<b>WH20184103A</b>	547 401 033	<b>WH20184103B</b>	547 701 033
<b>WH20184104A</b>	547 401 043	<b>WH20184104B</b>	547 701 043
<b>WH20184105A</b>	547 401 953	<b>WH20184105B</b>	547 701 953
<b>WH20184107A</b>	547 401 913	<b>WH20184107B</b>	547 701 913
<b>WH20184109A</b>	547 401 993	<b>WH20184109B</b>	547 701 993
<hr/>			
<b>WH20184200A</b>	547 402 003	<b>WH20184200B</b>	547 702 003
<b>WH20184203A</b>	547 402 033	<b>WH20184203B</b>	547 702 033
<b>WH20184204A</b>	547 402 043	<b>WH20184204B</b>	547 702 043
<b>WH20184205A</b>	547 402 953	<b>WH20184205B</b>	547 702 953
<b>WH20184207A</b>	547 402 913	<b>WH20184207B</b>	547 702 913
<b>WH20184209A</b>	547 402 993	<b>WH20184209B</b>	547 702 993
<hr/>			
<b>WH20184300A</b>	547 403 003	<b>WH20184300B</b>	547 703 003
<b>WH20184303A</b>	547 403 033	<b>WH20184303B</b>	547 703 033
<b>WH20184304A</b>	547 403 043	<b>WH20184304B</b>	547 703 043
<b>WH20184305A</b>	547 403 953	<b>WH20184305B</b>	547 703 953
<b>WH20184307A</b>	547 403 913	<b>WH20184307B</b>	547 703 913
<b>WH20184309A</b>	547 403 993	<b>WH20184309B</b>	547 703 993

### Matière:

- Face et plaque de recouvrement en duroplast, sans halogène, antibactérien et résistant aux rayons UV et aux rayures
- Appareil en thermoplast

### Raccordement:

connexion à vis

Indice de protection: IP20

### Normes:

certifié et contrôle de fabrication

kallysto.line |  
.trend | .pro



**kallysto.line**  
complet 92 x 92 mm



**kallysto.trend**  
complet 94 x 94 mm



**kallysto.pro**  
complet 94 x 94 mm

### Désignation

Interrupteurs rotatifs à clés/contacts à impulsion à cylindre, type Kraus & N àimer Blue Line, serrure de sécurité à cylindre KABA 8 type 1065 A avec 2 clés, 16 A 250 V~, respage 10 A 500 V~







	Couleur	N° de réf.	E-No	N° de réf.	E-No	N° de réf.	E-No
<b>Interrupteur</b> schéma 2/1 pôle, profondeur d'encastrement 63 mm 		<b>WH25184500C</b>	547 120 008	<b>WH26184500C</b>	547 120 208	<b>WH27184500C</b>	547 120 408
		<b>WH25184503C</b>	547 120 038	<b>WH26184503C</b>	547 120 238	<b>WH27184503C</b>	547 120 438
		<b>WH25184504C</b>	547 120 048	<b>WH26184504C</b>	547 120 248	<b>WH27184504C</b>	547 120 448
		<b>WH25184505C</b>	547 120 058	<b>WH26184505C</b>	547 120 258	<b>WH27184505C</b>	547 120 458
		<b>WH25184507C</b>	547 120 018	<b>WH26184507C</b>	547 120 218	<b>WH27184507C</b>	547 120 418
		<b>WH25184509C</b>	547 120 098	<b>WH26184509C</b>	547 120 298	<b>WH27184509C</b>	547 120 498
<b>Interrupteur</b> schéma 2/1 pôle 0-AUT-0-HAND profondeur d'encastrement 63 mm 		<b>WH25185000C</b>	547 070 008	<b>WH26185000C</b>	547 070 208	<b>WH27185000C</b>	547 070 408
		<b>WH25185003C</b>	547 070 038	<b>WH26185003C</b>	547 070 238	<b>WH27185003C</b>	547 070 438
		<b>WH25185004C</b>	547 070 048	<b>WH26185004C</b>	547 070 248	<b>WH27185004C</b>	547 070 448
		<b>WH25185005C</b>	547 070 058	<b>WH26185005C</b>	547 070 258	<b>WH27185005C</b>	547 070 458
		<b>WH25185007C</b>	547 070 018	<b>WH26185007C</b>	547 070 218	<b>WH27185007C</b>	547 070 418
		<b>WH25185009C</b>	547 070 098	<b>WH26185009C</b>	547 070 298	<b>WH27185009C</b>	547 070 498
<b>Interrupteur</b> schéma 2/1 pôle 0-AUT-0-MAN profondeur d'encastrement 63 mm 		<b>WH25185100C</b>	547 071 008	<b>WH26185100C</b>	547 071 208	<b>WH27185100C</b>	547 071 408
		<b>WH25185103C</b>	547 071 038	<b>WH26185103C</b>	547 071 238	<b>WH27185103C</b>	547 071 438
		<b>WH25185104C</b>	547 071 048	<b>WH26185104C</b>	547 071 248	<b>WH27185104C</b>	547 071 448
		<b>WH25185105C</b>	547 071 058	<b>WH26185105C</b>	547 071 258	<b>WH27185105C</b>	547 071 458
		<b>WH25185107C</b>	547 071 018	<b>WH26185107C</b>	547 071 218	<b>WH27185107C</b>	547 071 418
		<b>WH25185109C</b>	547 071 098	<b>WH26185109C</b>	547 071 298	<b>WH27185109C</b>	547 071 498

- Type Kraus & Naimer, serrure de sécurité à cylindre  
KABA 8 type 1065A

Plaques de fixation, plaques de recouvrement et boîtiers pour système modulaire et combinaisons ▶ Page 255

Couleurs complémentaires de cadre ▶ Page 258  
kallysto.art ▶ Page 284

### Couleurs et codes:

ultra blanc, RAL 9016:  00  
gris clair, RAL 7035:  03  
anthracite, RAL 7024:  04  
noir, RAL 9005:  05  
beige, S2010-Y30R:  07  
brun, RAL 8014:  09  
Couleurs proche RAL  
(beige proche NCS).

▶ Page 634



**A encastrer**  
pour combinaisons 60 x 60 mm



**A encastrer**  
mécanisme avec face 77 x 77 mm

N° de réf.	E-No	N° de réf.	E-No
WH20184500A	547 420 003	WH20184500B	547 720 003
WH20184503A	547 420 033	WH20184503B	547 720 033
WH20184504A	547 420 043	WH20184504B	547 720 043
WH20184505A	547 420 953	WH20184505B	547 720 953
WH20184507A	547 420 913	WH20184507B	547 720 913
WH20184509A	547 420 993	WH20184509B	547 720 993
WH20185000A	547 370 003	WH20185000B	547 670 003
WH20185003A	547 370 033	WH20185003B	547 670 033
WH20185004A	547 370 043	WH20185004B	547 670 043
WH20185005A	547 370 953	WH20185005B	547 670 953
WH20185007A	547 370 913	WH20185007B	547 670 913
WH20185009A	547 370 993	WH20185009B	547 670 993
WH20185100A	547 371 003	WH20185100B	547 671 003
WH20185103A	547 371 033	WH20185103B	547 671 033
WH20185104A	547 371 043	WH20185104B	547 671 043
WH20185105A	547 371 953	WH20185105B	547 671 953
WH20185107A	547 371 913	WH20185107B	547 671 913
WH20185109A	547 371 993	WH20185109B	547 671 993

### Matière:

- Face et plaque de recouvrement en duroplast, sans halogène, antibactérien et résistant aux rayons UV et aux rayures
- Appareil en thermoplast

### Raccordement:

connexion à vis

### Indice de protection: IP20

### Normes:



certifié et contrôle de fabrication



**kallysto.line**  
complet 92 x 92 mm



**kallysto.trend**  
complet 94 x 94 mm



**kallysto.pro**  
complet 94 x 94 mm

### Désignation

Interrupteurs rotatifs à clés/contacts à impulsion à cylindre, type Kraus & Naimer Blue Line, serrure de sécurité à cylindre KABA 8 type 1065 A avec 2 clés, 16 A 250 V~, respage 10 A 500 V~

**Inverseur**  
schéma 3/1 pôle  
profondeur  
d'encastrement  
63 mm



Couleur	N° de réf.	E-No	N° de réf.	E-No	N° de réf.	E-No
	WH25184600C	547 130 008	WH26184600C	547 130 208	WH27184600C	547 130 408
	WH25184603C	547 130 038	WH26184603C	547 130 238	WH27184603C	547 130 438
	WH25184604C	547 130 048	WH26184604C	547 130 248	WH27184604C	547 130 448
	WH25184605C	547 130 058	WH26184605C	547 130 258	WH27184605C	547 130 458
	WH25184607C	547 130 018	WH26184607C	547 130 218	WH27184607C	547 130 418
	WH25184609C	547 130 098	WH26184609C	547 130 298	WH27184609C	547 130 498

**Interrupteur à graduation**  
schéma 1/1 pôle  
profondeur  
d'encastrement  
63 mm



	WH25184400C	547 110 008	WH26184400C	547 110 208	WH27184400C	547 110 408
	WH25184403C	547 110 038	WH26184403C	547 110 238	WH27184403C	547 110 438
	WH25184404C	547 110 048	WH26184404C	547 110 248	WH27184404C	547 110 448
	WH25184405C	547 110 058	WH26184405C	547 110 258	WH27184405C	547 110 458
	WH25184407C	547 110 018	WH26184407C	547 110 218	WH27184407C	547 110 418
	WH25184409C	547 110 098	WH26184409C	547 110 298	WH27184409C	547 110 498

**Poussoir de fermeture**  
1 pôle  
profondeur  
d'encastrement  
63 mm



	WH25184700C	547 151 008	WH26184700C	547 151 208	WH27184700C	547 151 408
	WH25184703C	547 151 038	WH26184703C	547 151 238	WH27184703C	547 151 438
	WH25184704C	547 151 048	WH26184704C	547 151 248	WH27184704C	547 151 448
	WH25184705C	547 151 058	WH26184705C	547 151 258	WH27184705C	547 151 458
	WH25184707C	547 151 018	WH26184707C	547 151 218	WH27184707C	547 151 418
	WH25184709C	547 151 098	WH26184709C	547 151 298	WH27184709C	547 151 498

**Poussoir de fermeture**  
2 pôles  
profondeur  
d'encastrement  
63 mm



	WH25184800C	547 152 008	WH26184800C	547 152 208	WH27184800C	547 152 408
	WH25184803C	547 152 038	WH26184803C	547 152 238	WH27184803C	547 152 438
	WH25184804C	547 152 048	WH26184804C	547 152 248	WH27184804C	547 152 448
	WH25184805C	547 152 058	WH26184805C	547 152 258	WH27184805C	547 152 458
	WH25184807C	547 152 018	WH26184807C	547 152 218	WH27184807C	547 152 418
	WH25184809C	547 152 098	WH26184809C	547 152 298	WH27184809C	547 152 498

**Poussoir de fermeture**  
Inverseur  
profondeur  
d'encastrement  
63 mm









	WH25184900C	547 161 008	WH26184900C	547 161 208	WH27184900C	547 161 408
	WH25184903C	547 161 038	WH26184903C	547 161 238	WH27184903C	547 161 438
	WH25184904C	547 161 048	WH26184904C	547 161 248	WH27184904C	547 161 448
	WH25184905C	547 161 058	WH26184905C	547 161 258	WH27184905C	547 161 458
	WH25184907C	547 161 018	WH26184907C	547 161 218	WH27184907C	547 161 418
	WH25184909C	547 161 098	WH26184909C	547 161 298	WH27184909C	547 161 498

- Type Kraus & Naimer, serrure de sécurité à cylindre  
KABA 8 type 1065A

Plaques de fixation, plaques de recouvrement et boîtiers pour système modulaire et combinaisons ▶ Page 255

Couleurs complémentaires de cadre ▶ Page 258  
kallysto.art ▶ Page 284

### Couleurs et codes:

ultra blanc, RAL 9016:  00  
gris clair, RAL 7035:  03  
anthracite, RAL 7024:  04  
noir, RAL 9005:  05  
beige, S2010-Y30R:  07  
brun, RAL 8014:  09  
Couleurs proche RAL  
(beige proche NCS).

▶ Page 634



**A encastrer**  
pour combinaisons 60 x 60 mm



**A encastrer**  
mécanisme avec face 77 x 77 mm

N° de réf.	E-No	N° de réf.	E-No
WH20184600A	547 430 003	WH20184600B	547 730 003
WH20184603A	547 430 033	WH20184603B	547 730 033
WH20184604A	547 430 043	WH20184604B	547 730 043
WH20184605A	547 430 953	WH20184605B	547 730 953
WH20184607A	547 430 913	WH20184607B	547 730 913
WH20184609A	547 430 993	WH20184609B	547 730 993
WH20184400A	547 410 003	WH20184400B	547 710 003
WH20184403A	547 410 033	WH20184403B	547 710 033
WH20184404A	547 410 043	WH20184404B	547 710 043
WH20184405A	547 410 953	WH20184405B	547 710 953
WH20184407A	547 410 913	WH20184407B	547 710 913
WH20184409A	547 410 993	WH20184409B	547 710 993
WH20184700A	547 451 003	WH20184700B	547 751 003
WH20184703A	547 451 033	WH20184703B	547 751 033
WH20184704A	547 451 043	WH20184704B	547 751 043
WH20184705A	547 451 953	WH20184705B	547 751 953
WH20184707A	547 451 913	WH20184707B	547 751 913
WH20184709A	547 451 993	WH20184709B	547 751 993
WH20184800A	547 452 003	WH20184800B	547 752 003
WH20184803A	547 452 033	WH20184803B	547 752 033
WH20184804A	547 452 043	WH20184804B	547 752 043
WH20184805A	547 452 953	WH20184805B	547 752 953
WH20184807A	547 452 913	WH20184807B	547 752 913
WH20184809A	547 452 993	WH20184809B	547 752 993
WH20184900A	547 461 003	WH20184900B	547 761 003
WH20184903A	547 461 033	WH20184903B	547 761 033
WH20184904A	547 461 043	WH20184904B	547 761 043
WH20184905A	547 461 953	WH20184905B	547 761 953
WH20184907A	547 461 913	WH20184907B	547 761 913
WH20184909A	547 461 993	WH20184909B	547 761 993

### Matière:

- Face et plaque de recouvrement en duroplast, sans halogène, antibactérien et résistant aux rayons UV et aux rayures
- Appareil en thermoplast

### Raccordement:

connexion à vis

### Indice de protection:

IP20

### Normes:



certifié et contrôle de fabrication

kallysto.line |  
.trend | .pro



**kallysto.line**  
complet 92 x 92 mm



**kallysto.trend**  
complet 94 x 94 mm



**kallysto.pro**  
complet 94 x 94 mm

### Désignation

Interrupteurs rotatifs à clés/  
contacts à impulsion  
sans cylindre 16 A  
250 V~, resp. 10 A 500 V~

**Interrupteur**  
schéma 0/1 pôle  
profondeur  
d'encastrement  
63 mm



Couleur	N° de réf.	E-No
	WH25186100C	547 201 008
	WH25186103C	547 201 038
	WH25186104C	547 201 048
	WH25186105C	547 201 058
	WH25186107C	547 201 018
	WH25186109C	547 201 098

N° de réf.	E-No
WH26186100C	547 201 208
WH26186103C	547 201 238
WH26186104C	547 201 248
WH26186105C	547 201 258
WH26186107C	547 201 218
WH26186109C	547 201 298

N° de réf.	E-No
WH27186100C	547 201 408
WH27186103C	547 201 438
WH27186104C	547 201 448
WH27186105C	547 201 458
WH27186107C	547 201 418
WH27186109C	547 201 498

**Interrupteur**  
schéma 0/2 pôles,  
profondeur  
d'encastrement  
63 mm



Couleur	N° de réf.	E-No
	WH25186200C	547 202 008
	WH25186203C	547 202 038
	WH25186204C	547 202 048
	WH25186205C	547 202 058
	WH25186207C	547 202 018
	WH25186209C	547 202 098

N° de réf.	E-No
WH26186200C	547 202 208
WH26186203C	547 202 238
WH26186204C	547 202 248
WH26186205C	547 202 258
WH26186207C	547 202 218
WH26186209C	547 202 298

N° de réf.	E-No
WH27186200C	547 202 408
WH27186203C	547 202 438
WH27186204C	547 202 448
WH27186205C	547 202 458
WH27186207C	547 202 418
WH27186209C	547 202 498

**Interrupteur**  
schéma 0/3 pôles,  
profondeur  
d'encastrement  
77 mm



Couleur	N° de réf.	E-No
	WH25186300C	547 203 008
	WH25186303C	547 203 038
	WH25186304C	547 203 048
	WH25186305C	547 203 058
	WH25186307C	547 203 018
	WH25186309C	547 203 098

N° de réf.	E-No
WH26186300C	547 203 208
WH26186303C	547 203 238
WH26186304C	547 203 248
WH26186305C	547 203 258
WH26186307C	547 203 218
WH26186309C	547 203 298

N° de réf.	E-No
WH27186300C	547 203 408
WH27186303C	547 203 438
WH27186304C	547 203 448
WH27186305C	547 203 458
WH27186307C	547 203 418
WH27186309C	547 203 498









- type Kraus & Naimer Blue Line, pour fermetures par ex.  
 Kaba 8 -> type 1065A, B, D ; Kaba 8, 20, Gemini S et Star  
 -> type 1262 (remplaçant du 1062) A, B, C, D, et T ; Keso  
 type N° 16052.204.00.2H

Plaques de fixation, plaques de recouvrement et boîtiers pour système modulaire et combinaisons ▶ Page 255

Couleurs complémentaires de cadre ▶ Page 258  
 kallysto.art ▶ Page 284

### Couleurs et codes:

ultra blanc, RAL 9016:  00  
 gris clair, RAL 7035:  03  
 anthracite, RAL 7024:  04  
 noir, RAL 9005:  05  
 beige, S2010-Y30R:  07  
 brun, RAL 8014:  09  
 Couleurs proche RAL (beige proche NCS).

▶ Page 634



**A encastrer**  
 pour combinaisons 60 x 60 mm



**A encastrer**  
 mécanisme avec face 77 x 77 mm

N° de réf.	E-No	N° de réf.	E-No
<b>WH20186100A</b>	547 501 003	<b>WH20186100B</b>	547 801 003
<b>WH20186103A</b>	547 501 033	<b>WH20186103B</b>	547 801 033
<b>WH20186104A</b>	547 501 043	<b>WH20186104B</b>	547 801 043
<b>WH20186105A</b>	547 501 953	<b>WH20186105B</b>	547 801 953
<b>WH20186107A</b>	547 501 913	<b>WH20186107B</b>	547 801 913
<b>WH20186109A</b>	547 501 993	<b>WH20186109B</b>	547 801 993
<hr/>			
<b>WH20186200A</b>	547 502 003	<b>WH20186200B</b>	547 802 003
<b>WH20186203A</b>	547 502 033	<b>WH20186203B</b>	547 802 033
<b>WH20186204A</b>	547 502 043	<b>WH20186204B</b>	547 802 043
<b>WH20186205A</b>	547 502 953	<b>WH20186205B</b>	547 802 953
<b>WH20186207A</b>	547 502 913	<b>WH20186207B</b>	547 802 913
<b>WH20186209A</b>	547 502 993	<b>WH20186209B</b>	547 802 993
<hr/>			
<b>WH20186300A</b>	547 503 003	<b>WH20186300B</b>	547 803 003
<b>WH20186303A</b>	547 503 033	<b>WH20186303B</b>	547 803 033
<b>WH20186304A</b>	547 503 043	<b>WH20186304B</b>	547 803 043
<b>WH20186305A</b>	547 503 953	<b>WH20186305B</b>	547 803 953
<b>WH20186307A</b>	547 503 913	<b>WH20186307B</b>	547 803 913
<b>WH20186309A</b>	547 503 993	<b>WH20186309B</b>	547 803 993

### Matière:

- Face et plaque de recouvrement en duroplast, sans halogène, antibactérien et résistant aux rayons UV et aux rayures
- Appareil en thermoplast

### Raccordement:

connexion à vis

### Indice de protection:

IP20

### Normes:



certifié et contrôle de fabrication



**kallysto.line**  
complet 92 x 92 mm



**kallysto.trend**  
complet 94 x 94 mm



**kallysto.pro**  
complet 94 x 94 mm

### Désignation

Interrupteurs rotatifs à clés/  
contacts à impulsion  
sans cylindre 16 A  
250 V~, resp. 10 A 500 V~

**Interrupteur**  
schéma 2/1-pôle  
profondeur  
d'encastrement 63  
mm



Couleur	N° de réf.	E-No	N° de réf.	E-No	N° de réf.	E-No
	<b>WH25186500C</b>	547 220 008	<b>WH26186500C</b>	547 220 208	<b>WH27186500C</b>	547 220 408
	<b>WH25186503C</b>	547 220 038	<b>WH26186503C</b>	547 220 238	<b>WH27186503C</b>	547 220 438
	<b>WH25186504C</b>	547 220 048	<b>WH26186504C</b>	547 220 248	<b>WH27186504C</b>	547 220 448
	<b>WH25186505C</b>	547 220 058	<b>WH26186505C</b>	547 220 258	<b>WH27186505C</b>	547 220 458
	<b>WH25186507C</b>	547 220 018	<b>WH26186507C</b>	547 220 218	<b>WH27186507C</b>	547 220 418
	<b>WH25186509C</b>	547 220 098	<b>WH26186509C</b>	547 220 298	<b>WH27186509C</b>	547 220 498

**Interrupteur**  
schéma 2/1-pôle  
0-AUT-0-HAND,  
profondeur  
d'encastrement  
63 mm



	<b>WH25187000C</b>	547 170 008	<b>WH26187000C</b>	547 170 208	<b>WH27187000C</b>	547 170 408
	<b>WH25187003C</b>	547 170 038	<b>WH26187003C</b>	547 170 238	<b>WH27187003C</b>	547 170 438
	<b>WH25187004C</b>	547 170 048	<b>WH26187004C</b>	547 170 248	<b>WH27187004C</b>	547 170 448
	<b>WH25187005C</b>	547 170 058	<b>WH26187005C</b>	547 170 258	<b>WH27187005C</b>	547 170 458
	<b>WH25187007C</b>	547 170 018	<b>WH26187007C</b>	547 170 218	<b>WH27187007C</b>	547 170 418
	<b>WH25187009C</b>	547 170 098	<b>WH26187009C</b>	547 170 298	<b>WH27187009C</b>	547 170 498

**Interrupteur**  
schéma 2/1-pôle  
0-AUT-0-MAN,  
profondeur  
d'encastrement  
63 mm









	<b>WH25187100C</b>	547 171 008	<b>WH26187100C</b>	547 171 208	<b>WH27187100C</b>	547 171 408
	<b>WH25187103C</b>	547 171 038	<b>WH26187103C</b>	547 171 238	<b>WH27187103C</b>	547 171 438
	<b>WH25187104C</b>	547 171 048	<b>WH26187104C</b>	547 171 248	<b>WH27187104C</b>	547 171 448
	<b>WH25187105C</b>	547 171 058	<b>WH26187105C</b>	547 171 258	<b>WH27187105C</b>	547 171 458
	<b>WH25187107C</b>	547 171 018	<b>WH26187107C</b>	547 171 218	<b>WH27187107C</b>	547 171 418
	<b>WH25187109C</b>	547 171 098	<b>WH26187109C</b>	547 171 298	<b>WH27187109C</b>	547 171 498

- type Kraus & Naimer Blue Line, pour fermetures par ex.  
Kaba 8 -> type 1065A, B, D ; Kaba 8, 20, Gemini S et Star  
-> type 1262 (remplaçant du 1062) A, B, C, D, et T ; Keso  
type N° 16052.204.00.2H

Plaques de fixation, plaques de recouvrement et boîtiers pour système modulaire et combinaisons ▶ Page 255

Couleurs complémentaires de cadre ▶ Page 258  
kallysto.art ▶ Page 284

**Couleurs et codes:**

ultra blanc, RAL 9016:  00  
gris clair, RAL 7035:  03  
anthracite, RAL 7024:  04  
noir, RAL 9005:  05  
beige, S2010-Y30R:  07  
brun, RAL 8014:  09  
Couleurs proche RAL (beige proche NCS).

▶ Page 634



**A encastrer**  
pour combinaisons 60 x 60 mm



**A encastrer**  
mécanisme avec face 77 x 77 mm

N° de réf.	E-No	N° de réf.	E-No
<b>WH20186500A</b>	547 520 003	<b>WH20186500B</b>	547 820 003
<b>WH20186503A</b>	547 520 033	<b>WH20186503B</b>	547 820 033
<b>WH20186504A</b>	547 520 043	<b>WH20186504B</b>	547 820 043
<b>WH20186505A</b>	547 520 953	<b>WH20186505B</b>	547 820 953
<b>WH20186507A</b>	547 520 913	<b>WH20186507B</b>	547 820 913
<b>WH20186509A</b>	547 520 993	<b>WH20186509B</b>	547 820 993
<hr/>			
<b>WH20187000A</b>	547 470 003	<b>WH20187000B</b>	547 770 003
<b>WH20187003A</b>	547 470 033	<b>WH20187003B</b>	547 770 033
<b>WH20187004A</b>	547 470 043	<b>WH20187004B</b>	547 770 043
<b>WH20187005A</b>	547 470 953	<b>WH20187005B</b>	547 770 953
<b>WH20187007A</b>	547 470 913	<b>WH20187007B</b>	547 770 913
<b>WH20187009A</b>	547 470 993	<b>WH20187009B</b>	547 770 993
<hr/>			
<b>WH20187100A</b>	547 471 003	<b>WH20187100B</b>	547 771 003
<b>WH20187103A</b>	547 471 033	<b>WH20187103B</b>	547 771 033
<b>WH20187104A</b>	547 471 043	<b>WH20187104B</b>	547 771 043
<b>WH20187105A</b>	547 471 953	<b>WH20187105B</b>	547 771 953
<b>WH20187107A</b>	547 471 913	<b>WH20187107B</b>	547 771 913
<b>WH20187109A</b>	547 471 993	<b>WH20187109B</b>	547 771 993

### Matière:

- Face et plaque de recouvrement en duroplast, sans halogène, antibactérien et résistant aux rayons UV et aux rayures
- Appareil en thermoplast

### Raccordement:

connexion à vis

### Indice de protection:

IP20

### Normes:



certifié et contrôle de fabrication

kallysto.line |  
.trend | .pro



**kallysto.line**  
complet 92 x 92 mm



**kallysto.trend**  
complet 94 x 94 mm



**kallysto.pro**  
complet 94 x 94 mm

### Désignation

Interrupteurs rotatifs à clés/  
contacts à impulsion  
sans cylindre 16 A  
250 V~, resp. 10 A 500 V~

**Inverseur**  
schéma 3/1 pôle  
profondeur  
d'encastrement  
63 mm



Couleur	N° de réf.	E-No
	WH25186600C	547 230 008
	WH25186603C	547 230 038
	WH25186604C	547 230 048
	WH25186605C	547 230 058
	WH25186607C	547 230 018
	WH25186609C	547 230 098

N° de réf.	E-No
WH26186600C	547 230 208
WH26186603C	547 230 238
WH26186604C	547 230 248
WH26186605C	547 230 258
WH26186607C	547 230 218
WH26186609C	547 230 298

N° de réf.	E-No
WH27186600C	547 230 408
WH27186603C	547 230 438
WH27186604C	547 230 448
WH27186605C	547 230 458
WH27186607C	547 230 418
WH27186609C	547 230 498

**Interrupteur à graduation**  
schéma 1/1  
pôle, profondeur  
d'encastrement  
63 mm



	WH25186400C	547 210 008
	WH25186403C	547 210 038
	WH25186404C	547 210 048
	WH25186405C	547 210 058
	WH25186407C	547 210 018
	WH25186409C	547 210 098

WH26186400C	547 210 208
WH26186403C	547 210 238
WH26186404C	547 210 248
WH26186405C	547 210 258
WH26186407C	547 210 218
WH26186409C	547 210 298

WH27186400C	547 210 408
WH27186403C	547 210 438
WH27186404C	547 210 448
WH27186405C	547 210 458
WH27186407C	547 210 418
WH27186409C	547 210 498

**Poussoir de fermeture**  
1 pôle, profondeur  
d'encastrement  
63 mm



	WH25186700C	547 251 008
	WH25186703C	547 251 038
	WH25186704C	547 251 048
	WH25186705C	547 251 058
	WH25186707C	547 251 018
	WH25186709C	547 251 098

WH26186700C	547 251 208
WH26186703C	547 251 238
WH26186704C	547 251 248
WH26186705C	547 251 258
WH26186707C	547 251 218
WH26186709C	547 251 298

WH27186700C	547 251 408
WH27186703C	547 251 438
WH27186704C	547 251 448
WH27186705C	547 251 458
WH27186707C	547 251 418
WH27186709C	547 251 498

**Poussoir de fermeture**  
2 pôles, profon-  
deur  
d'encastrement  
63 mm



	WH25186800C	547 252 008
	WH25186803C	547 252 038
	WH25186804C	547 252 048
	WH25186805C	547 252 058
	WH25186807C	547 252 018
	WH25186809C	547 252 098

WH26186800C	547 252 208
WH26186803C	547 252 238
WH26186804C	547 252 248
WH26186805C	547 252 258
WH26186807C	547 252 218
WH26186809C	547 252 298

WH27186800C	547 252 408
WH27186803C	547 252 438
WH27186804C	547 252 448
WH27186805C	547 252 458
WH27186807C	547 252 418
WH27186809C	547 252 498

**Inverseur**  
profondeur  
d'encastrement  
63 mm



	WH25186900C	547 261 008
	WH25186903C	547 261 038
	WH25186904C	547 261 048
	WH25186905C	547 261 058
	WH25186907C	547 261 018
	WH25186909C	547 261 098

WH26186900C	547 261 208
WH26186903C	547 261 238
WH26186904C	547 261 248
WH26186905C	547 261 258
WH26186907C	547 261 218
WH26186909C	547 261 298







WH27186900C	547 261 408
WH27186903C	547 261 438
WH27186904C	547 261 448
WH27186905C	547 261 458
WH27186907C	547 261 418
WH27186909C	547 261 498

- type Kraus & Naimer Blue Line, pour fermetures par ex.  
 Kaba 8 -> type 1065A, B, D ; Kaba 8, 20, Gemini S et Star  
 -> type 1262 (remplaçant du 1062) A, B, C, D, et T ; Keso  
 type N° 16052.204.00.2H

Plaques de fixation, plaques de recouvrement et boîtiers pour système modulaire et combinaisons ▶ Page 255

Couleurs complémentaires de cadre ▶ Page 258  
 kallysto.art ▶ Page 284

### Couleurs et codes:

ultra blanc, RAL 9016:  00  
 gris clair, RAL 7035:  03  
 anthracite, RAL 7024:  04  
 noir, RAL 9005:  05  
 beige, S2010-Y30R:  07  
 brun, RAL 8014:  09  
 Couleurs proche RAL (beige proche NCS).

▶ Page 634




**A encastrer**  
 pour combinaisons 60 x 60 mm



**A encastrer**  
 mécanisme avec face 77 x 77 mm

N° de réf.	E-No	N° de réf.	E-No
WH20186600A	547 530 003	WH20186600B	547 830 003
WH20186603A	547 530 033	WH20186603B	547 830 033
WH20186604A	547 530 043	WH20186604B	547 830 043
WH20186605A	547 530 953	WH20186605B	547 830 953
WH20186607A	547 530 913	WH20186607B	547 830 913
WH20186609A	547 530 993	WH20186609B	547 830 993
WH20186400A	547 510 003	WH20186400B	547 810 003
WH20186403A	547 510 033	WH20186403B	547 810 033
WH20186404A	547 510 043	WH20186404B	547 810 043
WH20186405A	547 510 953	WH20186405B	547 810 953
WH20186407A	547 510 913	WH20186407B	547 810 913
WH20186409A	547 510 993	WH20186409B	547 810 993
WH20186700A	547 551 003	WH20186700B	547 851 003
WH20186703A	547 551 033	WH20186703B	547 851 033
WH20186704A	547 551 043	WH20186704B	547 851 043
WH20186705A	547 551 953	WH20186705B	547 851 953
WH20186707A	547 551 913	WH20186707B	547 851 913
WH20186709A	547 551 993	WH20186709B	547 851 993
WH20186800A	547 552 003	WH20186800B	547 852 003
WH20186803A	547 552 033	WH20186803B	547 852 033
WH20186804A	547 552 043	WH20186804B	547 852 043
WH20186805A	547 552 953	WH20186805B	547 852 953
WH20186807A	547 552 913	WH20186807B	547 852 913
WH20186809A	547 552 993	WH20186809B	547 852 993
WH20186900A	547 561 003	WH20186900B	547 861 003
WH20186903A	547 561 033	WH20186903B	547 861 033
WH20186904A	547 561 043	WH20186904B	547 861 043
WH20186905A	547 561 953	WH20186905B	547 861 953
WH20186907A	547 561 913	WH20186907B	547 861 913
WH20186909A	547 561 993	WH20186909B	547 861 993




WH20184100H

Désignation	profondeur d'encastrement	Emb. N° de réf.	E-No
-------------	---------------------------	-----------------	------

**Système modulaire - composants, face**

- Interrupteurs rotatifs à clés/contacts à impulsion à cylindre

Face interrupteur rotatif à clé Sch 0, ultra blanc	63 mm	1	<b>WH20184100H</b> 378 128 003
Face interrupteur rotatif à clé Sch 0, gris clair	63 mm	1	<b>WH20184103H</b> 378 128 033
Face interrupteur rotatif à clé Sch 0, anthracite	63 mm	1	<b>WH20184104H</b> 378 128 043
Face interrupteur rotatif à clé Sch 0, noir	63 mm	1	<b>WH20184105H</b> 378 128 953
Face interrupteur rotatif à clé Sch 0, beige	63 mm	1	<b>WH20184107H</b> 378 128 913
Face interrupteur rotatif à clé Sch 0, brun	63 mm	1	<b>WH20184109H</b> 378 128 993




WH20184400H

**Système modulaire - composants, face**

- Interrupteurs rotatifs à clés/contacts à impulsion à cylindre

Face interrupteur rotatif à clé Sch 1, ultra blanc	38 mm	1	<b>WH20184400H</b> 378 129 003
Face interrupteur rotatif à clé Sch 1, gris clair	38 mm	1	<b>WH20184403H</b> 378 129 033
Face interrupteur rotatif à clé Sch 1, anthracite	38 mm	1	<b>WH20184404H</b> 378 129 043
Face interrupteur rotatif à clé Sch 1, noir	38 mm	1	<b>WH20184405H</b> 378 129 953
Face interrupteur rotatif à clé Sch 1, beige	38 mm	1	<b>WH20184407H</b> 378 129 913
Face interrupteur rotatif à clé Sch 1, brun	38 mm	1	<b>WH20184409H</b> 378 129 993




WH20184500H

**Système modulaire - composants, face**

- Interrupteurs rotatifs à clés/contacts à impulsion à cylindre

Face interrupteur rotatif à clé Sch 2, ultra blanc	38 mm	1	<b>WH20184500H</b> 378 130 003
Face interrupteur rotatif à clé Sch 2, gris clair	38 mm	1	<b>WH20184503H</b> 378 130 033
Face interrupteur rotatif à clé Sch 2, anthracite	38 mm	1	<b>WH20184504H</b> 378 130 043
Face interrupteur rotatif à clé Sch 2, noir	38 mm	1	<b>WH20184505H</b> 378 130 953
Face interrupteur rotatif à clé Sch 2, beige	38 mm	1	<b>WH20184507H</b> 378 130 913
Face interrupteur rotatif à clé Sch 2, brun	38 mm	1	<b>WH20184509H</b> 378 130 993



WH20184600H

**Système modulaire - composants, face**

- Interrupteurs rotatifs à clés/contacts à impulsion à cylindre

Face interrupteur rotatif à clé Sch 3, ultra blanc	38 mm	1	<b>WH20184600H</b> 378 131 003
Face interrupteur rotatif à clé Sch 3, gris clair	38 mm	1	<b>WH20184603H</b> 378 131 033
Face interrupteur rotatif à clé Sch 3, anthracite	38 mm	1	<b>WH20184604H</b> 378 131 043
Face interrupteur rotatif à clé Sch 3, noir	38 mm	1	<b>WH20184605H</b> 378 131 953
Face interrupteur rotatif à clé Sch 3, beige	38 mm	1	<b>WH20184607H</b> 378 131 913
Face interrupteur rotatif à clé Sch 3, brun	38 mm	1	<b>WH20184609H</b> 378 131 993



WH20185000H

Désignation	profondeur d'encastrement	Emb. N° de réf.	E-No
-------------	---------------------------	-----------------	------

**Système modulaire - composants, face**

- Interrupteurs rotatifs à clés/contacts à impulsion à cylindre

Face interrupteur rotatif à clé Sch 2 0-Auto-0-Hand, ultra blanc	38 mm	1	<b>WH20185000H</b> 378 134 003
Face interrupteur rotatif à clé Sch 2 0-Auto-0-Hand, gris clair	38 mm	1	<b>WH20185003H</b> 378 134 033
Face interrupteur rotatif à clé Sch 2 0-Auto-0-Hand, anthracite	38 mm	1	<b>WH20185004H</b> 378 134 043
Face interrupteur rotatif à clé Sch 2 0-Auto-0-Hand, noir	38 mm	1	<b>WH20185005H</b> 378 134 953
Face interrupteur rotatif à clé Sch 2 0-Auto-0-Hand, beige	38 mm	1	<b>WH20185007H</b> 378 134 913
Face interrupteur rotatif à clé Sch 2 0-Auto-0-Hand, brun	38 mm	1	<b>WH20185009H</b> 378 134 993




WH20185100H

**Système modulaire - composants, face**

- Interrupteurs rotatifs à clés/contacts à impulsion à cylindre

Face interrupteur rotatif à clé Sch 2 0-Auto-0-Man, ultra blanc	38 mm	1	<b>WH20185100H</b> 378 135 003
Face interrupteur rotatif à clé Sch 2 0-Auto-0-Man, gris clair	38 mm	1	<b>WH20185103H</b> 378 135 033
Face interrupteur rotatif à clé Sch 2 0-Auto-0-Man, anthracite	38 mm	1	<b>WH20185104H</b> 378 135 043
Face interrupteur rotatif à clé Sch 2 0-Auto-0-Man, noir	38 mm	1	<b>WH20185105H</b> 378 135 953
Face interrupteur rotatif à clé Sch 2 0-Auto-0-Man, beige	38 mm	1	<b>WH20185107H</b> 378 135 913
Face interrupteur rotatif à clé Sch 2 0-Auto-0-Man, brun	38 mm	1	<b>WH20185109H</b> 378 135 993



WH20184700H

**Système modulaire - composants, face**

- Interrupteurs rotatifs à clés/contacts à impulsion à cylindre

Face contact pivotant à clé, ultra blanc	38 mm	1	<b>WH20184700H</b> 378 132 003
Face contact pivotant à clé, gris clair	38 mm	1	<b>WH20184703H</b> 378 132 033
Face contact pivotant à clé, anthracite	38 mm	1	<b>WH20184704H</b> 378 132 043
Face contact pivotant à clé, noir	38 mm	1	<b>WH20184705H</b> 378 132 953
Face contact pivotant à clé, beige	38 mm	1	<b>WH20184707H</b> 378 132 913
Face contact pivotant à clé, brun	38 mm	1	<b>WH20184709H</b> 378 132 993



WH20184900H

Désignation	profondeur d'encastre- ment	Emb. N° de réf.	E-No
-------------	-----------------------------------	-----------------	------

**Système modulaire - composants, face**

- Interrupteurs rotatifs à clés/contacts à  
impulsion à cylindre

Face contact pivotant à clé double, ultra blanc	38 mm	1	<b>WH20184900H</b>	378 133 003
Face contact pivotant à clé double, gris clair	38 mm	1	<b>WH20184903H</b>	378 133 033
Face contact pivotant à clé double, anthracite	38 mm	1	<b>WH20184904H</b>	378 133 043
Face contact pivotant à clé double, noir	38 mm	1	<b>WH20184905H</b>	378 133 953
Face contact pivotant à clé double, beige	38 mm	1	<b>WH20184907H</b>	378 133 913
Face contact pivotant à clé double, brun	38 mm	1	<b>WH20184909H</b>	378 133 993





WH101841F

Désignation	profondeur d'encastrement	Emb. N° de réf.	E-No
-------------	---------------------------	-----------------	------

**Système modulaire - composants, mécanisme**

- Interrupteurs rotatifs à clés/contacts à impulsion à cylindre
- 16 A 250 V~, resp. 10 A 500 V~
- connexion à vis

Interrupteur schéma 0/1 pôle	63 mm	1	<b>WH101841F</b>	547 977 003
Interrupteur schéma 0/2 pôles	63 mm	1	<b>WH101842F</b>	547 978 003
Interrupteur schéma 0/3 pôles	77 mm	1	<b>WH101843F</b>	547 979 003
Interrupteur schéma 2/1 pôle	63 mm	1	<b>WH101845F</b>	547 981 003
Inverseur schéma 3/1 pôle	63 mm	1	<b>WH101846F</b>	547 982 002
Interrupteur à graduation schéma 1/1 pôle	63 mm	1	<b>WH101844F</b>	547 980 003
Poussoir de fermeture 1 pôle	63 mm	1	<b>WH101847F</b>	547 983 003
Poussoir de fermeture 2 pôles	63 mm	1	<b>WH101848F</b>	547 984 003
Inverseur	63 mm	1	<b>WH101849F</b>	547 985 003



WH101861F

**Système modulaire - composants, mécanisme**

- Interrupteurs rotatifs à clés/contacts à impulsion sans cylindre
- 16 A 250 V~, resp. 10 A 500 V~
- connexion à vis

Interrupteur schéma 0/1 pôle	63 mm	1	<b>WH101861F</b>	547 986 003
Interrupteur schéma 0/2 pôles	63 mm	1	<b>WH101862F</b>	547 987 003
Interrupteur schéma 0/3 pôles	77 mm	1	<b>WH101863F</b>	547 988 003
Interrupteur schéma 2/1 pôle	63 mm	1	<b>WH101865F</b>	547 990 003
Inverseur schéma 3/1 pôle	63 mm	1	<b>WH101866F</b>	547 991 002
Interrupteur à graduation schéma 1/1 pôle	63 mm	1	<b>WH101864F</b>	547 989 003
Poussoir de fermeture 1 pôle	63 mm	1	<b>WH101867F</b>	547 992 003
Poussoir de fermeture 2 pôles	63 mm	1	<b>WH101868F</b>	547 993 003
Inverseur	63 mm	1	<b>WH101869F</b>	547 994 003

### Matière:

- Face et plaque de recouvrement en duroplast, sans halogène, antibactérien et résistant aux rayons UV et aux rayures
- Appareil en thermoplast

### Raccordement:

quickconnect connexion à enfichage ou connexion à vis

### Indice de protection:

IP20

### Normes:



certifié et contrôle de fabrication



**kallysto.line**  
complet 92 x 92 mm



**kallysto.trend**  
complet 94 x 94 mm



**kallysto.pro**  
complet 94 x 94 mm

### Désignation

profondeur d'encastrement 23 mm

	Couleur	N° de réf.	E-No	N° de réf.	E-No	N° de réf.	E-No
<b>Interrupteurs de stores</b> 10 A 250 V~		<b>WH25191300C</b>	546 552 008	<b>WH26191300C</b>	546 552 208	<b>WH27191300C</b>	546 552 408
		<b>WH25191303C</b>	546 552 038	<b>WH26191303C</b>	546 552 238	<b>WH27191303C</b>	546 552 438
		<b>WH25191304C</b>	546 552 048	<b>WH26191304C</b>	546 552 248	<b>WH27191304C</b>	546 552 448
		<b>WH25191305C</b>	546 552 058	<b>WH26191305C</b>	546 552 258	<b>WH27191305C</b>	546 552 458
		<b>WH25191307C</b>	546 552 018	<b>WH26191307C</b>	546 552 218	<b>WH27191307C</b>	546 552 418
		<b>WH25191309C</b>	546 552 098	<b>WH26191309C</b>	546 552 298	<b>WH27191309C</b>	546 552 498
<b>Poussoirs de stores</b> 10 A 250 V~		<b>WH25191400C</b>	546 652 008	<b>WH26191400C</b>	546 652 208	<b>WH27191400C</b>	546 652 408
		<b>WH25191403C</b>	546 652 038	<b>WH26191403C</b>	546 652 238	<b>WH27191403C</b>	546 652 438
		<b>WH25191404C</b>	546 652 048	<b>WH26191404C</b>	546 652 248	<b>WH27191404C</b>	546 652 448
		<b>WH25191405C</b>	546 652 058	<b>WH26191405C</b>	546 652 258	<b>WH27191405C</b>	546 652 458
		<b>WH25191407C</b>	546 652 018	<b>WH26191407C</b>	546 652 218	<b>WH27191407C</b>	546 652 418
		<b>WH25191409C</b>	546 652 098	<b>WH26191409C</b>	546 652 298	<b>WH27191409C</b>	546 652 498

Plaques de fixation, plaques de recouvrement et boîtiers pour système modulaire et combinaisons ▶ Page 255

Couleurs complémentaires de cadre ▶ Page 258  
kallysto.art ▶ Page 284

**Couleurs et codes:**

- ultra blanc, RAL 9016:  00
  - gris clair, RAL 7035:  03
  - anthracite, RAL 7024:  04
  - noir, RAL 9005:  05
  - beige, S2010-Y30R:  07
  - brun, RAL 8014:  09
- Couleurs proche RAL  
(beige proche NCS).

▶ Page 634



**A encastrer**  
pour combinaisons 60 x 60 mm



**A encastrer**  
mécanisme avec face 77 x 77 mm



**Apparent**  
boîtier 88 x 88 x 54 mm

N° de réf.	E-No	N° de réf.	E-No	N° de réf.	E-No
<b>WH20191300A</b>	546 559 003	<b>WH20191300B</b>	546 556 003	<b>WH23191300Q</b>	267 557 003
<b>WH20191303A</b>	546 559 033	<b>WH20191303B</b>	546 556 033	<b>WH23191303Q</b>	267 557 033
<b>WH20191304A</b>	546 559 043	<b>WH20191304B</b>	546 556 043	<b>WH23191304Q</b>	267 557 043
<b>WH20191305A</b>	546 559 953	<b>WH20191305B</b>	546 556 953	<b>WH23191305Q</b>	267 557 953
<b>WH20191307A</b>	546 559 913	<b>WH20191307B</b>	546 556 913	<b>WH23191307Q</b>	267 557 913
<b>WH20191309A</b>	546 559 993	<b>WH20191309B</b>	546 556 993	<b>WH23191309Q</b>	267 557 993
<b>WH20191400A</b>	546 659 003	<b>WH20191400B</b>	546 656 003	<b>WH23191400Q</b>	267 657 003
<b>WH20191403A</b>	546 659 033	<b>WH20191403B</b>	546 656 033	<b>WH23191403Q</b>	267 657 033
<b>WH20191404A</b>	546 659 043	<b>WH20191404B</b>	546 656 043	<b>WH23191404Q</b>	267 657 043
<b>WH20191405A</b>	546 659 953	<b>WH20191405B</b>	546 656 953	<b>WH23191405Q</b>	267 657 953
<b>WH20191407A</b>	546 659 913	<b>WH20191407B</b>	546 656 913	<b>WH23191407Q</b>	267 657 913
<b>WH20191409A</b>	546 659 993	<b>WH20191409B</b>	546 656 993	<b>WH23191409Q</b>	267 657 993

### Matière:

- Face et plaque de recouvrement en duroplast, sans halogène, antibactérien et résistant aux rayons UV et aux rayures
- Appareil en thermoplast

### Raccordement:

quickconnect connexion à enfichage ou connexion à vis

### Indice de protection:

IP20

### Normes:

 certifié et contrôle de fabrication



**kallysto.line**  
complet 92 x 92 mm















**kallysto.trend**  
complet 94 x 94 mm



**kallysto.pro**  
complet 94 x 94 mm

### Désignation

profondeur d'encastrement 27 mm

	Couleur	N° de réf.	E-No	N° de réf.	E-No	N° de réf.	E-No
<b>Interrupteur de stores, double</b> 10 A 250 V~		<b>WH25191700C</b>	546 572 008	<b>WH26191700C</b>	546 572 208	<b>WH27191700C</b>	546 572 408
		<b>WH25191703C</b>	546 572 038	<b>WH26191703C</b>	546 572 238	<b>WH27191703C</b>	546 572 438
		<b>WH25191704C</b>	546 572 048	<b>WH26191704C</b>	546 572 248	<b>WH27191704C</b>	546 572 448
		<b>WH25191705C</b>	546 572 058	<b>WH26191705C</b>	546 572 258	<b>WH27191705C</b>	546 572 458
		<b>WH25191707C</b>	546 572 018	<b>WH26191707C</b>	546 572 218	<b>WH27191707C</b>	546 572 418
		<b>WH25191709C</b>	546 572 098	<b>WH26191709C</b>	546 572 298	<b>WH27191709C</b>	546 572 498
<b>Poussoir de stores, double</b> 10 A 250 V~		<b>WH25191800C</b>	546 672 008	<b>WH26191800C</b>	546 672 208	<b>WH27191800C</b>	546 672 408
		<b>WH25191803C</b>	546 672 038	<b>WH26191803C</b>	546 672 238	<b>WH27191803C</b>	546 672 438
		<b>WH25191804C</b>	546 672 048	<b>WH26191804C</b>	546 672 248	<b>WH27191804C</b>	546 672 448
		<b>WH25191805C</b>	546 672 058	<b>WH26191805C</b>	546 672 258	<b>WH27191805C</b>	546 672 458
		<b>WH25191807C</b>	546 672 018	<b>WH26191807C</b>	546 672 218	<b>WH27191807C</b>	546 672 418
		<b>WH25191809C</b>	546 672 098	<b>WH26191809C</b>	546 672 298	<b>WH27191809C</b>	546 672 498

Plaques de fixation, plaques de recouvrement et boîtiers pour système modulaire et combinaisons ▶ Page 255

Couleurs complémentaires de cadre ▶ Page 258  
kallysto.art ▶ Page 284

**Couleurs et codes:**

- ultra blanc, RAL 9016:  00
  - gris clair, RAL 7035:  03
  - anthracite, RAL 7024:  04
  - noir, RAL 9005:  05
  - beige, S2010-Y30R:  07
  - brun, RAL 8014:  09
- Couleurs proche RAL  
(beige proche NCS).

▶ Page 634



**A encastrer**  
pour combinaisons 60 x 60 mm



**A encastrer**  
mécanisme avec face 77 x 77 mm



**Apparent**  
boîtier 88 x 88 x 54 mm

N° de réf.	E-No	N° de réf.	E-No	N° de réf.	E-No
<b>WH20191700A</b>	546 579 003	<b>WH20191700B</b>	546 576 003	<b>WH23191700Q</b>	267 577 003
<b>WH20191703A</b>	546 579 033	<b>WH20191703B</b>	546 576 033	<b>WH23191703Q</b>	267 577 033
<b>WH20191704A</b>	546 579 043	<b>WH20191704B</b>	546 576 043	<b>WH23191704Q</b>	267 577 043
<b>WH20191705A</b>	546 579 953	<b>WH20191705B</b>	546 576 953	<b>WH23191705Q</b>	267 577 953
<b>WH20191707A</b>	546 579 913	<b>WH20191707B</b>	546 576 913	<b>WH23191707Q</b>	267 577 913
<b>WH20191709A</b>	546 579 993	<b>WH20191709B</b>	546 576 993	<b>WH23191709Q</b>	267 577 993
<hr/>					
<b>WH20191800A</b>	546 679 003	<b>WH20191800B</b>	546 676 003	<b>WH23191800Q</b>	267 776 003
<b>WH20191803A</b>	546 679 033	<b>WH20191803B</b>	546 676 033	<b>WH23191803Q</b>	267 776 033
<b>WH20191804A</b>	546 679 043	<b>WH20191804B</b>	546 676 043	<b>WH23191804Q</b>	267 776 043
<b>WH20191805A</b>	546 679 953	<b>WH20191805B</b>	546 676 953	<b>WH23191805Q</b>	267 776 953
<b>WH20191807A</b>	546 679 913	<b>WH20191807B</b>	546 676 913	<b>WH23191807Q</b>	267 776 913
<b>WH20191809A</b>	546 679 993	<b>WH20191809B</b>	546 676 993	<b>WH23191809Q</b>	267 776 993



WH20191300H

Désignation	profondeur d'encastrement	Emb.	N° de réf.	E-No
-------------	---------------------------	------	------------	------

**Système modulaire - composants, face**

Face interrupteur/poussoir store, ultra blanc	23 mm	1	<b>WH20191300H</b>	378 159 003
Face interrupteur/poussoir store, gris clair	23 mm	1	<b>WH20191303H</b>	378 159 033
Face interrupteur/poussoir store, anthracite	23 mm	1	<b>WH20191304H</b>	378 159 043
Face interrupteur/poussoir store, noir	23 mm	1	<b>WH20191305H</b>	378 159 953
Face interrupteur/poussoir store, beige	23 mm	1	<b>WH20191307H</b>	378 159 913
Face interrupteur/poussoir store, brun	23 mm	1	<b>WH20191309H</b>	378 159 993



WH20191700H

**Système modulaire - composants, face**

Face interrupteur/poussoir store double, ultra blanc	27 mm	1	<b>WH20191700H</b>	378 189 003
Face interrupteur/poussoir store double, gris clair	27 mm	1	<b>WH20191703H</b>	378 189 033
Face interrupteur/poussoir store double, anthracite	27 mm	1	<b>WH20191704H</b>	378 189 043
Face interrupteur/poussoir store double, noir	27 mm	1	<b>WH20191705H</b>	378 189 953
Face interrupteur/poussoir store double, beige	27 mm	1	<b>WH20191707H</b>	378 189 913
Face interrupteur/poussoir store double, brun	27 mm	1	<b>WH20191709H</b>	378 189 993



WH20291300Z

**Système modulaire, cadre intermédiaire**

- à encliqueter
- intérieur: 45x45mm, ex. pour interrupteur de stores)

Cadre intermédiaire, ultra blanc		1	<b>WH20291300Z</b>	377 098 003
Cadre intermédiaire, gris clair		1	<b>WH20291303Z</b>	377 098 033
Cadre intermédiaire, anthracite		1	<b>WH20291304Z</b>	377 098 043
Cadre intermédiaire, noir		1	<b>WH20291305Z</b>	377 098 953
Cadre intermédiaire, beige		1	<b>WH20291307Z</b>	377 098 913
Cadre intermédiaire, brun		1	<b>WH20291309Z</b>	377 098 993



WH20200500H

**Système modulaire - composants, face**

Face Tapparelo, ultra blanc	33 mm	1	<b>WH20200500H</b>	378 138 003
Face Tapparelo, gris clair	33 mm	1	<b>WH20200503H</b>	378 138 033
Face Tapparelo, anthracite	33 mm	1	<b>WH20200504H</b>	378 138 043
Face Tapparelo, noir	33 mm	1	<b>WH20200505H</b>	378 138 953
Face Tapparelo, beige	33 mm	1	<b>WH20200507H</b>	378 138 913
Face Tapparelo, brun	33 mm	1	<b>WH20200509H</b>	378 138 993



WH20191000H

**Système modulaire - composants, face**

Face interrupteur/poussoir store rotatif, ultra blanc	34 mm	1	<b>WH20191000H</b>	378 446 003
Face interrupteur/poussoir store rotatif, gris clair	34 mm	1	<b>WH20191003H</b>	378 446 033
Face interrupteur/poussoir store rotatif, anthracite	34 mm	1	<b>WH20191004H</b>	378 446 043
Face interrupteur/poussoir store rotatif, noir	34 mm	1	<b>WH20191005H</b>	378 446 953
Face interrupteur/poussoir store rotatif, beige	34 mm	1	<b>WH20191007H</b>	378 446 913
Face interrupteur/poussoir store rotatif, brun	34 mm	1	<b>WH20191009H</b>	378 446 993

Désignation	profondeur d'encastrement	Emb. N° de réf.	E-No
-------------	---------------------------	-----------------	------



WH101913F

**Système modulaire - composants, mécanisme**

- 10 A 250 V~
- avec bornes enfichables

Interrupteurs de stores	23 mm	1	<b>WH101913F</b>	546 557 003
Poussoirs de stores	23 mm	1	<b>WH101914F</b>	546 657 003



WH101917F

**Système modulaire - composants, mécanisme**

- 10 A 250 V~
- avec bornes enfichables

Interrupteur de stores, double	27 mm	1	<b>WH101917F</b>	546 577 103
Poussoir de stores, double	27 mm	1	<b>WH101918F</b>	546 667 103



WH109902E

**Anneau de fixation**

- adapté pour interrupteurs de stores/poussoirs simples, signalisation LED, prises Schuko, etc.

Anneau de fixation pour inserts 45x45		1	<b>WH109902E</b>	303 190 003
Anneau de fixation avec plaque de fixation pour inserts 45x45		1	<b>WH109901F</b>	303 180 003



WH109901F

### Matière:

- Face et plaque de recouvrement en duroplast, sans halogène, antibactérien et résistant aux rayons UV et aux rayures
- Appareil en thermoplast

### Raccordement:

quickconnect connexion à enfichage ou connexion à vis

### Indice de protection:

IP20

### Normes:



certifié et contrôle de fabrication



**kallysto.line**  
complet 92 x 92 mm



**kallysto.trend**  
complet 94 x 94 mm



**kallysto.pro**  
complet 94 x 94 mm

### Désignation







	Couleur	N° de réf.	E-No	N° de réf.	E-No	N° de réf.	E-No
<b>Variateur rotatif universel LED</b> 250 V~ avec bornes à vis 20-400W ohmique / 4-400VA inductif/capacitif / 3-90 W/VA Lampe LED / Branchement de postes secondaires possible		WH25430200C	548 820 008	WH26430200C	548 820 208	WH27430200C	548 820 408
		WH25430203C	548 820 038	WH26430203C	548 820 238	WH27430203C	548 820 438
		WH25430204C	548 820 048	WH26430204C	548 820 248	WH27430204C	548 820 448
		WH25430205C	548 820 058	WH26430205C	548 820 258	WH27430205C	548 820 458
		WH25430207C	548 820 018	WH26430207C	548 820 218	WH27430207C	548 820 418
		WH25430209C	548 820 098	WH26430209C	548 820 298	WH27430209C	548 820 498
<b>Poste secondaire rotatif pour variateur universel LED</b> WHx4302xxX, 250V avec bornes à vis		WH25430300C	548 840 008	WH26430300C	548 840 208	WH27430300C	548 840 408
		WH25430303C	548 840 038	WH26430303C	548 840 238	WH27430303C	548 840 438
		WH25430304C	548 840 048	WH26430304C	548 840 248	WH27430304C	548 840 448
		WH25430305C	548 840 058	WH26430305C	548 840 258	WH27430305C	548 840 458
		WH25430307C	548 840 018	WH26430307C	548 840 218	WH27430307C	548 840 418
		WH25430309C	548 840 098	WH26430309C	548 840 298	WH27430309C	548 840 498
<b>Variateur rotatif LED/standard</b> 250 V~ avec bornes enfichables profondeur d'encastrement 33 mm <b>Coupage de phase ascendante LED</b> 3 - 85 W / ohmique (R) 20 - 250 W / inductif (L) 20 - 250 VA		WH25340600C	548 730 008	WH26340600C	548 730 208	WH27340600C	548 730 408
		WH25340603C	548 730 038	WH26340603C	548 730 238	WH27340603C	548 730 438
		WH25340604C	548 730 048	WH26340604C	548 730 248	WH27340604C	548 730 448
		WH25340605C	548 730 058	WH26340605C	548 730 258	WH27340605C	548 730 458
		WH25340607C	548 730 018	WH26340607C	548 730 218	WH27340607C	548 730 418
		WH25340609C	548 730 098	WH26340609C	548 730 298	WH27340609C	548 730 498



Plaques de fixation, plaques de recouvrement et boîtiers pour système modulaire et combinaisons ▶ Page 255

Couleurs complémentaires de cadre ▶ Page 258  
kallysto.art ▶ Page 284

### Couleurs et codes:

ultra blanc, RAL 9016:  00  
gris clair, RAL 7035:  03  
anthracite, RAL 7024:  04  
noir, RAL 9005:  05  
beige, S2010-Y30R:  07  
brun, RAL 8014:  09  
Couleurs proche RAL  
(beige proche NCS).

▶ Page 634



**A encastrer**  
pour combinaisons 60 x 60 mm



**A encastrer**  
mécanisme avec face 77 x 77 mm



**Apparent**  
boîtier 88 x 88 x 54 mm

N° de réf.	E-No	N° de réf.	E-No	N° de réf.	E-No
WH20430200A	548 826 003	WH20430200B	548 823 203	WH23430200Q	548 821 003
WH20430203A	548 826 033	WH20430203B	548 823 033	WH23430203Q	548 821 033
WH20430204A	548 826 043	WH20430204B	548 823 043	WH23430204Q	548 821 043
WH20430205A	548 826 953	WH20430205B	548 823 953	WH23430205Q	548 821 953
WH20430207A	548 826 913	WH20430207B	548 823 913	WH23430207Q	548 821 913
WH20430209A	548 826 993	WH20430209B	548 823 993	WH23430209Q	548 821 993
WH20430300A	548 846 003	WH20430300B	548 843 203	WH23430300Q	548 841 003
WH20430303A	548 846 033	WH20430303B	548 843 033	WH23430303Q	548 841 033
WH20430304A	548 846 043	WH20430304B	548 843 043	WH23430304Q	548 841 043
WH20430305A	548 846 953	WH20430305B	548 843 953	WH23430305Q	548 841 953
WH20430307A	548 846 913	WH20430307B	548 843 913	WH23430307Q	548 841 913
WH20430309A	548 846 993	WH20430309B	548 843 993	WH23430309Q	548 841 993
WH20340600A	548 736 003	WH20340600B	548 733 003	WH23340600Q	548 732 003
WH20340603A	548 736 033	WH20340603B	548 733 033	WH23340603Q	548 732 033
WH20340604A	548 736 043	WH20340604B	548 733 043	WH23340604Q	548 732 053
WH20340605A	548 736 953	WH20340605B	548 733 953	WH23340605Q	548 732 953
WH20340607A	548 736 913	WH20340607B	548 733 913	WH23340607Q	548 732 913
WH20340609A	548 736 993	WH20340609B	548 733 993	WH23340609Q	548 732 993

### Matière:

- Face et plaque de recouvrement en duroplast, sans halogène, antibactérien et résistant aux rayons UV et aux rayures
- Appareil en thermoplast

### Raccordement:

quickconnect connexion à enfichage ou connexion à vis

### Indice de protection:

IP20

### Normes:



certifié et contrôle de fabrication



**kallysto.line**  
complet 92 x 92 mm



**kallysto.trend**  
complet 94 x 94 mm



**kallysto.pro**  
complet 94 x 94 mm







### Désignation

Variateurs rotatifs de lumière 250 V~ avec bornes enfichables profondeur d'encastrement 33 mm

	Couleur	N° de réf.	E-No	N° de réf.	E-No	N° de réf.	E-No
<b>Coupeure de phase ascendante</b> 60-600 W / 20-500 VA		WH25340700C	548 420 008	WH26340700C	548 420 208	WH27340700C	548 420 408
		WH25340703C	548 420 038	WH26340703C	548 420 238	WH27340703C	548 420 438
		WH25340704C	548 420 048	WH26340704C	548 420 248	WH27340704C	548 420 448
		WH25340705C	548 420 058	WH26340705C	548 420 258	WH27340705C	548 420 458
		WH25340707C	548 420 018	WH26340707C	548 420 218	WH27340707C	548 420 418
		WH25340709C	548 420 098	WH26340709C	548 420 298	WH27340709C	548 420 498
<b>Coupeure de phase descendante</b> 20-500 W		WH25300500C	548 410 008	WH26300500C	548 410 208	WH27300500C	548 410 408
		WH25300503C	548 410 038	WH26300503C	548 410 238	WH27300503C	548 410 438
		WH25300504C	548 410 048	WH26300504C	548 410 248	WH27300504C	548 410 448
		WH25300505C	548 410 058	WH26300505C	548 410 258	WH27300505C	548 410 458
		WH25300507C	548 410 018	WH26300507C	548 410 218	WH27300507C	548 410 418
		WH25300509C	548 410 098	WH26300509C	548 410 298	WH27300509C	548 410 498
<b>Bouton rotatif</b> 1-10 Volt		WH25400200C	548 440 008	WH26400200C	548 440 208	WH27400200C	548 440 408
		WH25400203C	548 440 038	WH26400203C	548 440 238	WH27400203C	548 440 438
		WH25400204C	548 440 048	WH26400204C	548 440 248	WH27400204C	548 440 448
		WH25400205C	548 440 058	WH26400205C	548 440 258	WH27400205C	548 440 458
		WH25400207C	548 440 018	WH26400207C	548 440 218	WH27400207C	548 440 418
		WH25400209C	548 440 098	WH26400209C	548 440 298	WH27400209C	548 440 498
<b>Régulateur de vitesse</b> pour moteur à induction monophasé, avec bornes à vis profondeur d'encastrement 33 mm 25-600 VA, 10 A 250 V~		WH25420100C	548 902 008	WH26420100C	548 902 208	WH27420100C	548 902 408
		WH25420103C	548 902 038	WH26420103C	548 902 238	WH27420103C	548 902 438
		WH25420104C	548 902 048	WH26420104C	548 902 248	WH27420104C	548 902 448
		WH25420105C	548 902 058	WH26420105C	548 902 258	WH27420105C	548 902 458
		WH25420107C	548 902 018	WH26420107C	548 902 218	WH27420107C	548 902 418
		WH25420109C	548 902 098	WH26420109C	548 902 298	WH27420109C	548 902 498
<b>Variateur DALI</b> 230 VAC, Tension DALI 16VDC, courant de sortie max 52mA		WH25410100C	548 450 008	WH26410100C	548 450 208	WH27410100C	548 450 408
		WH25410103C	548 450 038	WH26410103C	548 450 238	WH27410103C	548 450 438
		WH25410104C	548 450 048	WH26410104C	548 450 248	WH27410104C	548 450 448
		WH25410105C	548 450 058	WH26410105C	548 450 258	WH27410105C	548 450 458
		WH25410107C	548 450 018	WH26410107C	548 450 218	WH27410107C	548 450 418
		WH25410109C	548 450 098	WH26410109C	548 450 298	WH27410109C	548 450 498
<b>Variateur DALI Tunable White</b> 230V AC Tension DALI 16VDC courant de sortie max 52mA		WH25410200C	548 460 008	WH26410200C	548 460 208	WH27410200C	548 460 408
		WH25410203C	548 460 038	WH26410203C	548 460 238	WH27410203C	548 460 438
		WH25410204C	548 460 048	WH26410204C	548 460 248	WH27410204C	548 460 448
		WH25410205C	548 460 058	WH26410205C	548 460 258	WH27410205C	548 460 458
		WH25410207C	548 460 018	WH26410207C	548 460 218	WH27410207C	548 460 418
		WH25410209C	548 460 098	WH26410209C	548 460 298	WH27410209C	548 460 498

Plaques de fixation, plaques de recouvrement et boîtiers pour système modulaire et combinaisons ▶ Page 255

Couleurs complémentaires de cadre ▶ Page 258  
kallysto.art ▶ Page 284

**Couleurs et codes:**  
 ultra blanc, RAL 9016:  00  
 gris clair, RAL 7035:  03  
 anthracite, RAL 7024:  04  
 noir, RAL 9005:  05  
 beige, S2010-Y30R:  07  
 brun, RAL 8014:  09  
 Couleurs proche RAL  
 (beige proche NCS).

▶ Page 634



**A encastrer**  
pour combinaisons 60 x 60 mm



**A encastrer**  
mécanisme avec face 77 x 77 mm



**Apparent**  
boîtier 88 x 88 x 54 mm

N° de réf.	E-No	N° de réf.	E-No	N° de réf.	E-No
WH20340700A	548 426 003	WH20340700B	548 423 003	WH23340700Q	548 421 003
WH20340703A	548 426 033	WH20340703B	548 423 033	WH23340703Q	548 421 033
WH20340704A	548 426 043	WH20340704B	548 423 043	WH23340704Q	548 421 043
WH20340705A	548 426 953	WH20340705B	548 423 953	WH23340705Q	548 421 953
WH20340707A	548 426 913	WH20340707B	548 423 913	WH23340707Q	548 421 913
WH20340709A	548 426 993	WH20340709B	548 423 993	WH23340709Q	548 421 993
WH20300500A	548 416 003	WH20300500B	548 413 003	WH23300500Q	548 411 003
WH20300503A	548 416 033	WH20300503B	548 413 033	WH23300503Q	548 411 033
WH20300504A	548 416 043	WH20300504B	548 413 043	WH23300504Q	548 411 043
WH20300505A	548 416 953	WH20300505B	548 413 953	WH23300505Q	548 411 953
WH20300507A	548 416 913	WH20300507B	548 413 913	WH23300507Q	548 411 913
WH20300509A	548 416 993	WH20300509B	548 413 993	WH23300509Q	548 411 993
WH20400200A	548 446 003	WH20400200B	548 443 003	WH23400200Q	548 441 003
WH20400203A	548 446 033	WH20400203B	548 443 033	WH23400203Q	548 441 033
WH20400204A	548 446 043	WH20400204B	548 443 043	WH23400204Q	548 441 043
WH20400205A	548 446 953	WH20400205B	548 443 953	WH23400205Q	548 441 953
WH20400207A	548 446 913	WH20400207B	548 443 913	WH23400207Q	548 441 913
WH20400209A	548 446 993	WH20400209B	548 443 993	WH23400209Q	548 441 993
WH20420100A	548 909 003	WH20420100B	548 907 003	WH23420100Q	648 901 003
WH20420103A	548 909 033	WH20420103B	548 907 033	WH23420103Q	648 901 033
WH20420104A	548 909 043	WH20420104B	548 907 043	WH23420104Q	648 901 043
WH20420105A	548 909 953	WH20420105B	548 907 953	WH23420105Q	648 901 953
WH20420107A	548 909 913	WH20420107B	548 907 913	WH23420107Q	648 901 913
WH20420109A	548 909 993	WH20420109B	548 907 993	WH23420109Q	648 901 993
WH20410100A	548 456 003	WH20410100B	548 453 003	WH23410100Q	548 451 003
WH20410103A	548 456 033	WH20410103B	548 453 033	WH23410103Q	548 451 033
WH20410104A	548 456 043	WH20410104B	548 453 043	WH23410104Q	548 451 043
WH20410105A	548 456 053	WH20410105B	548 453 053	WH23410105Q	548 451 053
WH20410107A	548 456 013	WH20410107B	548 453 013	WH23410107Q	548 451 013
WH20410109A	548 456 093	WH20410109B	548 453 093	WH23410109Q	548 451 093
WH20410200A	548 466 003	WH20410200B	548 463 203	WH23410200Q	548 461 003
WH20410203A	548 466 033	WH20410203B	548 463 033	WH23410203Q	548 461 033
WH20410204A	548 466 043	WH20410204B	548 463 043	WH23410204Q	548 461 043
WH20410205A	548 466 953	WH20410205B	548 463 953	WH23410205Q	548 461 953
WH20410207A	548 466 913	WH20410207B	548 463 913	WH23410207Q	548 461 913
WH20410209A	548 466 993	WH20410209B	548 463 993	WH23410209Q	548 461 993

Désignation	profondeur d'encastrement	Emb. N° de réf.	E-No
-------------	---------------------------	-----------------	------

**Système modulaire - composants, face**



WH20300100H

Face variateur rotatif, ultra blanc	33 mm	1	<b>WH20300100H</b>	378 167 003
Face variateur rotatif, gris clair	33 mm	1	<b>WH20300103H</b>	378 167 033
Face variateur rotatif, anthracite	33 mm	1	<b>WH20300104H</b>	378 167 043
Face variateur rotatif, noir	33 mm	1	<b>WH20300105H</b>	378 167 953
Face variateur rotatif, beige	33 mm	1	<b>WH20300107H</b>	378 167 913
Face variateur rotatif, brun	33 mm	1	<b>WH20300109H</b>	378 167 993



WH20420100H

**Système modulaire - composants, face**

Face régulateur de vitesse, ultra blanc	33 mm	1	<b>WH20420100H</b>	378 171 003
Face régulateur de vitesse, gris clair	33 mm	1	<b>WH20420103H</b>	378 171 033
Face régulateur de vitesse, anthracite	33 mm	1	<b>WH20420104H</b>	378 171 043
Face régulateur de vitesse, noir	33 mm	1	<b>WH20420105H</b>	378 171 953
Face régulateur de vitesse, beige	33 mm	1	<b>WH20420107H</b>	378 171 913
Face régulateur de vitesse, brun	33 mm	1	<b>WH20420109H</b>	378 171 993



WH39430200Z

**module de compensation pour LED:**

Module de compensation en connexion parallèle entre le conducteur neutre et la phase variée de la lampe. Empêche les lampes HV-LED fonctionnant sur des variateurs à coupure de phase de s'allumer lorsqu'elles sont éteintes. Améliore le comportement de la variation des variateurs non optimisés pour les lampes HV-LED.

module de compensation pour LED, 230V		1	<b>WH39430200Z</b>	548 990 003
---------------------------------------	--	---	--------------------	-------------

Désignation	profondeur d'encastrement	Emb. N° de réf.	E-No
-------------	---------------------------	-----------------	------



WH104302F

**Système modulaire - composants, mécanisme**

- 250 V~
- avec bornes à vis

Variateur rotatif universel LED	32 mm	1	<b>WH104302F</b>	548 823 793
Poste secondaire rotatif pour WH104302F	32 mm	1	<b>WH104303F</b>	548 843 793



WH103406F

**Système modulaire - composants, mécanisme**

- 250 V~
- avec bornes à vis

Variateur rotatif coupure de phase ascend. pour LED 3-85 W	33 mm	1	<b>WH103406F</b>	-
--	-------	---	------------------	---



WH103407F

**Système modulaire - composants, mécanisme**

- 250 V~
- avec bornes enfichables

Variateur rotatif de lumière, coupure de phase ascendante 60-600 Watt / 20-500 VA	33 mm	1	<b>WH103407F</b>	548 423 793
Variateur rotatif de lumière, coupure de phase descendante 20-500 Watt	33 mm	1	<b>WH103005F</b>	548 413 793
Variateur rotatif de lumière, 1-10 Volt	33 mm	1	<b>WH104002F</b>	548 443 793



WH104201F

**Système modulaire - composants, mécanisme**

- 10 A 250 V~
- avec bornes à vis

Régulateur de vitesse	33 mm	1	<b>WH104201F</b>	548 908 003
-----------------------	-------	---	------------------	-------------



WH104101F

**Système modulaire - composants, mécanisme**

- 230V AC
- avec bornes à vis

Variateur DALI	33 mm	1	<b>WH104101F</b>	548 453 793
Variateur DALI Tunable White	38 mm	1	<b>WH104102F</b>	548 463 793

kallysto.line |  
 .trend | .pro



WH20240700H

Désignation	profondeur d'encastrement	Emb. N° de réf.	E-No
-------------	---------------------------	-----------------	------

**Système modulaire - composants, face**

Face variateur poussoir / Oekoswitch, ultra blanc	33 mm	1	<b>WH20240700H</b>	378 164 003
Face variateur poussoir / Oekoswitch, gris clair	33 mm	1	<b>WH20240703H</b>	378 164 033
Face variateur poussoir / Oekoswitch, anthracite	33 mm	1	<b>WH20240704H</b>	378 164 043
Face variateur poussoir / Oekoswitch, noir	33 mm	1	<b>WH20240705H</b>	378 164 953
Face variateur poussoir / Oekoswitch, beige	33 mm	1	<b>WH20240707H</b>	378 164 913
Face variateur poussoir / Oekoswitch, brun	33 mm	1	<b>WH20240709H</b>	378 164 993



WH20360200H

**Système modulaire - composants, face**

Face variateur combi, ultra blanc	33 mm	1	<b>WH20360200H</b>	378 769 003
Face variateur combi, gris clair	33 mm	1	<b>WH20360203H</b>	378 769 033
Face variateur combi, anthracite	33 mm	1	<b>WH20360204H</b>	378 769 043
Face variateur combi, noir	33 mm	1	<b>WH20360205H</b>	378 769 953
Face variateur combi, beige	33 mm	1	<b>WH20360207H</b>	378 769 913
Face variateur combi, brun	33 mm	1	<b>WH20360209H</b>	378 769 993



**Matière:**

- Face et plaque de recouvrement en duroplast, sans halogène, antibactérien et résistant aux rayons UV et aux rayures
- Appareil en thermoplast

**Raccordement:**

bornes à vis

**Indice de protection:**

IP20

**Normes:**



certifié et contrôle de fabrication



**kallysto.line**  
complet 92 x 92 mm



**kallysto.trend**  
complet 94 x 94 mm



**kallysto.pro**  
complet 94 x 94 mm

**Désignation**







	Couleur	N° de réf.	E-No	N° de réf.	E-No	N° de réf.	E-No
<b>Thermostat sans interrupteur, 230 V~</b> pour servocommandes conventionnelles, courant de commutation chauffage: 10 A (cos phi = 1), 4 A (cos phi = 0,6), climatisation: 5 A (cos phi = 1), 2 A (cos phi = 0,6) profondeur d'encastrement 38 mm		WH25440400C	439 200 008	WH26440400C	439 200 208	WH27440400C	439 200 408
		WH25440403C	439 200 038	WH26440403C	439 200 238	WH27440403C	439 200 438
		WH25440404C	439 200 048	WH26440404C	439 200 248	WH27440404C	439 200 448
		WH25440405C	439 200 058	WH26440405C	439 200 258	WH27440405C	439 200 458
		WH25440407C	439 200 018	WH26440407C	439 200 218	WH27440407C	439 200 418
		WH25440409C	439 200 098	WH26440409C	439 200 298	WH27440409C	439 200 498
<b>Thermostat avec interrupteur et LED 230 V~</b> pour servocommandes conventionnelles, courant de commutation chauffage: 10 A (cos phi = 1), 4 A (cos phi = 0,6) profondeur d'encastrement 38 mm		WH25440500C	439 210 008	WH26440500C	439 210 208	WH27440500C	439 210 408
		WH25440503C	439 210 038	WH26440503C	439 210 238	WH27440503C	439 210 438
		WH25440504C	439 210 048	WH26440504C	439 210 248	WH27440504C	439 210 448
		WH25440505C	439 210 058	WH26440505C	439 210 258	WH27440505C	439 210 458
		WH25440507C	439 210 018	WH26440507C	439 210 218	WH27440507C	439 210 418
		WH25440509C	439 210 098	WH26440509C	439 210 298	WH27440509C	439 210 498
<b>Thermostat pour chauffage électrique au sol, avec interrupteur et LED, sonde incluse, 230 V~</b> courant de commutation: 16 A (cos phi = 1), 2 A (cos phi = 0,6) profondeur d'encastrement 40 mm		★ WH25440600C	439 220 008	★ WH26440600C	439 220 208	★ WH27440600C	439 220 408
		★ WH25440603C	439 220 038	★ WH26440603C	439 220 238	★ WH27440603C	439 220 438
		★ WH25440604C	439 220 048	★ WH26440604C	439 220 248	★ WH27440604C	439 220 448
		★ WH25440605C	439 220 058	★ WH26440605C	439 220 258	★ WH27440605C	439 220 458
		★ WH25440607C	439 220 018	★ WH26440607C	439 220 218	★ WH27440607C	439 220 418
		★ WH25440609C	439 220 098	★ WH26440609C	439 220 298	★ WH27440609C	439 220 498
<b>Thermostat avec interrupteur chauffage/refroidissement</b> pour servocommandes conventionnelles courant de commutation 10A (4A) profondeur d'encastrement 40mm		WH25441200C	439 350 008	WH26441200C	439 350 208	WH27441200C	439 350 408
		WH25441203C	439 350 038	WH26441203C	439 350 238	WH27441203C	439 350 438
		WH25441204C	439 350 048	WH26441204C	439 350 248	WH27441204C	439 350 448
		WH25441205C	439 350 058	WH26441205C	439 350 258	WH27441205C	439 350 458
		WH25441207C	439 350 018	WH26441207C	439 350 218	WH27441207C	439 350 418
		WH25441209C	439 350 098	WH26441209C	439 350 298	WH27441209C	439 350 498
<b>Thermostat sans interrupteur, 24 V AC/DC</b> pour servocommandes conventionnelles, courant de commutation chauffage/climatisation: 1 A profondeur d'encastrement 38 mm		WH25440800C	439 240 008	WH26440800C	439 240 208	WH27440800C	439 240 408
		WH25440803C	439 240 038	WH26440803C	439 240 238	WH27440803C	439 240 438
		WH25440804C	439 240 048	WH26440804C	439 240 248	WH27440804C	439 240 448
		WH25440805C	439 240 058	WH26440805C	439 240 258	WH27440805C	439 240 458
		WH25440807C	439 240 018	WH26440807C	439 240 218	WH27440807C	439 240 418
		WH25440809C	439 240 098	WH26440809C	439 240 298	WH27440809C	439 240 498
<b>Thermostat avec écran</b> Courant de commutation : 10A Baisse : température d'abaissement réglable Régulation de température ambiante 5... 29°C Régulation de température du sol 10 ... 41°C (réglage par défaut 17°C) Affichage : écran graphique éclairé Profondeur d'encastrement 30 mm		WH25441100C	439 250 008	WH26441100C	439 250 208	WH27441100C	439 250 408
		WH25441103C	439 250 038	WH26441103C	439 250 238	WH27441103C	439 250 438
		WH25441104C	439 250 048	WH26441104C	439 250 248	WH27441104C	439 250 448
		WH25441105C	439 250 058	WH26441105C	439 250 258	WH27441105C	439 250 458
		WH25441107C	439 250 018	WH26441107C	439 250 218	WH27441107C	439 250 418
		WH25441109C	439 250 098	WH26441109C	439 250 298	WH27441109C	439 250 498



Plaques de fixation, plaques de recouvrement et boîtiers pour système modulaire et combinaisons ▶ Page 255

Couleurs complémentaires de cadre ▶ Page 258  
kallysto.art ▶ Page 284

### Couleurs et codes:

ultra blanc, RAL 9016:  00  
gris clair, RAL 7035:  03  
anthracite, RAL 7024:  04  
noir, RAL 9005:  05  
beige, S2010-Y30R:  07  
brun, RAL 8014:  09  
Couleurs proche RAL  
(beige proche NCS).

▶ Page 634



**A encastrer**  
pour combinaisons 60 x 60 mm



**A encastrer**  
mécanisme avec face 77 x 77 mm




**Apparent**  
boîtier 88 x 88 x 54 mm

N° de réf.	E-No	N° de réf.	E-No	N° de réf.	E-No
WH20440400A	439 206 003	WH20440400B	439 203 003	WH23440400Q	439 204 003
WH20440403A	439 206 033	WH20440403B	439 203 033	WH23440403Q	439 204 033
WH20440404A	439 206 043	WH20440404B	439 203 043	WH23440404Q	439 204 043
WH20440405A	439 206 953	WH20440405B	439 203 953	WH23440405Q	439 204 953
WH20440407A	439 206 913	WH20440407B	439 203 913	WH23440407Q	439 204 913
WH20440409A	439 206 993	WH20440409B	439 203 993	WH23440409Q	439 204 993
<hr/>					
WH20440500A	439 216 003	WH20440500B	439 213 003	WH23440500Q	439 214 003
WH20440503A	439 216 033	WH20440503B	439 213 033	WH23440503Q	439 214 033
WH20440504A	439 216 043	WH20440504B	439 213 043	WH23440504Q	439 214 043
WH20440505A	439 216 953	WH20440505B	439 213 953	WH23440505Q	439 214 953
WH20440507A	439 216 913	WH20440507B	439 213 913	WH23440507Q	439 214 913
WH20440509A	439 216 993	WH20440509B	439 213 993	WH23440509Q	439 214 993
<hr/>					
★ WH20440600A	439 226 003	★ WH20440600B	439 223 003	★ WH23440600Q	439 224 003
★ WH20440603A	439 226 033	★ WH20440603B	439 223 033	★ WH23440603Q	439 224 033
★ WH20440604A	439 226 043	★ WH20440604B	439 223 043	★ WH23440604Q	439 224 043
★ WH20440605A	439 226 953	★ WH20440605B	439 223 953	★ WH23440605Q	439 224 953
★ WH20440607A	439 226 913	★ WH20440607B	439 223 913	★ WH23440607Q	439 224 913
★ WH20440609A	439 226 993	★ WH20440609B	439 223 993	★ WH23440609Q	439 224 993
<hr/>					
WH20441200A	439 356 003	WH20441200B	439 353 003	WH23441200Q	439 351 003
WH20441203A	439 356 033	WH20441203B	439 353 033	WH23441203Q	439 351 033
WH20441204A	439 356 043	WH20441204B	439 353 043	WH23441204Q	439 351 043
WH20441205A	439 350 953	WH20441205B	439 353 953	WH23441205Q	439 351 953
WH20441207A	439 350 913	WH20441207B	439 353 913	WH23441207Q	439 351 913
WH20441209A	439 350 993	WH20441209B	439 353 993	WH23441209Q	439 351 993
<hr/>					
WH20440800A	439 246 003	WH20440800B	439 243 003	WH23440800Q	439 244 003
WH20440803A	439 246 033	WH20440803B	439 243 033	WH23440803Q	439 244 033
WH20440804A	439 246 043	WH20440804B	439 243 043	WH23440804Q	439 244 043
WH20440805A	439 246 953	WH20440805B	439 243 953	WH23440805Q	439 244 953
WH20440807A	439 246 913	WH20440807B	439 243 913	WH23440807Q	439 244 913
WH20440809A	439 246 993	WH20440809B	439 243 993	WH23440809Q	439 244 993
<hr/>					
WH20441100A	439 256 003	WH20441100B	439 253 003	WH23441100Q	439 250 003
WH20441103A	439 256 033	WH20441103B	439 253 033	WH23441103Q	439 250 033
WH20441104A	439 256 043	WH20441104B	439 253 043	WH23441104Q	439 250 043
WH20441105A	439 256 953	WH20441105B	439 253 953	WH23441105Q	439 250 953
WH20441107A	439 256 913	WH20441107B	439 253 913	WH23441107Q	439 250 913
WH20441109A	439 256 993	WH20441109B	439 253 993	WH23441109Q	439 250 993



WH20440400H



WH20440500H



WH20441200H



WH20440600H

Désignation	profondeur d'encastrement	Emb.	N° de réf.	E-No
-------------	---------------------------	------	------------	------

**Système modulaire - composants, face**

Cadre frontal thermostat, ultra blanc	38 mm	1	<b>WH20440400H</b>	378 286 003
Cadre frontal thermostat, gris clair	38 mm	1	<b>WH20440403H</b>	378 286 033
Cadre frontal thermostat, anthracite	38 mm	1	<b>WH20440404H</b>	378 286 043
Cadre frontal thermostat, noir	38 mm	1	<b>WH20440405H</b>	378 286 953
Cadre frontal thermostat, beige	38 mm	1	<b>WH20440407H</b>	378 286 913
Cadre frontal thermostat, brun	38 mm	1	<b>WH20440409H</b>	378 286 993

**Système modulaire - composants, face**






Cadre frontal thermostat avec interrupteur, ultra blanc	38 mm	1	<b>WH20440500H</b>	378 288 003
Cadre frontal thermostat avec interrupteur, gris clair	38 mm	1	<b>WH20440503H</b>	378 288 033
Cadre frontal thermostat avec interrupteur, anthracite	38 mm	1	<b>WH20440504H</b>	378 288 043
Cadre frontal thermostat avec interrupteur, noir	38 mm	1	<b>WH20440505H</b>	378 288 953
Cadre frontal thermostat avec interrupteur, beige	38 mm	1	<b>WH20440507H</b>	378 288 913
Cadre frontal thermostat avec interrupteur, brun	38 mm	1	<b>WH20440509H</b>	378 288 993

**Système modulaire - composants, face**

Cadre frontal thermostat avec interrupteur chauffage/refroidissement, ultra blanc	40 mm	1	★ <b>WH20441200H</b>	377 968 003
Cadre frontal thermostat avec interrupteur chauffage/refroidissement, gris clair	40 mm	1	★ <b>WH20441203H</b>	377 968 033
Cadre frontal thermostat avec interrupteur chauffage/refroidissement, anthracite	40 mm	1	★ <b>WH20441204H</b>	377 968 043
Cadre frontal thermostat avec interrupteur chauffage/refroidissement, noir	40 mm	1	★ <b>WH20441205H</b>	377 968 953
Cadre frontal thermostat avec interrupteur chauffage/refroidissement, beige	40 mm	1	★ <b>WH20441207H</b>	377 968 913
Cadre frontal thermostat avec interrupteur chauffage/refroidissement, brun	40 mm	1	★ <b>WH20441209H</b>	377 968 993

**Système modulaire - composants, face**

Cadre frontal thermostat pour chauffage au sol, ultra blanc	40 mm	1	<b>WH20440600H</b>	378 290 003
Cadre frontal thermostat pour chauffage au sol, gris clair	40 mm	1	<b>WH20440603H</b>	378 290 033
Cadre frontal thermostat pour chauffage au sol, anthracite	40 mm	1	<b>WH20440604H</b>	378 290 043
Cadre frontal thermostat pour chauffage au sol, noir	40 mm	1	<b>WH20440605H</b>	378 290 953
Cadre frontal thermostat pour chauffage au sol, beige	40 mm	1	<b>WH20440607H</b>	378 290 913
Cadre frontal thermostat pour chauffage au sol, brun	40 mm	1	<b>WH20440609H</b>	378 290 993

	Désignation	profondeur d'encastrement	Emb.	N° de réf.	E-No
 WH104404F	<b>Système modulaire - composants, mécanisme</b> - avec bornes à vis  Thermostat sans interrupteur à poussoir	38 mm	1	<b>WH104404F</b>	439 203 793
	<hr/>				
 WH104405F	<b>Système modulaire - composants, mécanisme</b> - avec bornes à vis  Thermostat avec interrupteur et LED	38 mm	1	<b>WH104405F</b>	439 213 793
	<hr/>				
 WH104412F	<b>Système modulaire - composants, mécanisme</b> - avec bornes à vis  Thermostat avec interrupteur chauffage/refroidissement	40 mm	1	<b>★WH104412F</b>	439 353 793
	<hr/>				
 WH104406F	<b>Système modulaire - composants, mécanisme</b> - avec bornes à vis  Thermostat pour chauffage électrique au sol avec interrupteur et LED, sonde incluse	40 mm	1	<b>WH104406F</b>	439 223 793
	<hr/>				
 WH104408F	<b>Système modulaire - composants, mécanisme</b> - avec bornes à vis  Thermostat sans interrupteur, 24 V	38 mm	1	<b>WH104408F</b>	439 243 793

kallysto.line |  
.trend | .pro

**Matière:**

- Face et plaque de recouvrement en duroplast, sans halogène, antibactérien et résistant aux rayons UV et aux rayures
- Appareil en thermoplast

**Raccordement:**

bornes à vis

**Indice de protection:**

IP20

**Normes:**



certifié et contrôle de fabrication



**kallysto.line**  
complet 92 x 92 mm



**kallysto.trend**  
complet 94 x 94 mm



**kallysto.pro**  
complet 94 x 94 mm

**Désignation**

Détecteur de mouvements 180°  
profondeur d'encastrement 34 mm  
250 V~

	Couleur	N° de réf.	E-No	N° de réf.	E-No	N° de réf.	E-No
<b>Détecteur de mouvements 3 fils</b> 1500 W/VA LED: 400 W Durée d'enclenchement: Impulsion 200 ms; env. 10 s ... 30 min Angle de détection: 90 bis 180° Zone de détection: 12x16m		WH25250800C	545 030 008	WH26250800C	545 030 208	WH27250800C	545 030 408
		WH25250803C	545 030 038	WH26250803C	545 030 238	WH27250803C	545 030 438
		WH25250804C	545 030 048	WH26250804C	545 030 248	WH27250804C	545 030 448
		WH25250805C	545 030 058	WH26250805C	545 030 258	WH27250805C	545 030 458
		WH25250807C	545 030 018	WH26250807C	545 030 218	WH27250807C	545 030 418
		WH25250809C	545 030 098	WH26250809C	545 030 298	WH27250809C	545 030 498

**Détecteur de mouvements pour minuterie**

Angle de détection: 90 bis 180°  
Zone de détection: 12x16m  
Esclave avec le détecteur de mouvements WHxx2508xxX

	WH25250900C	545 020 008	WH26250900C	545 020 208	WH27250900C	545 020 408
	WH25250903C	545 020 038	WH26250903C	545 020 238	WH27250903C	545 020 438
	WH25250904C	545 020 048	WH26250904C	545 020 248	WH27250904C	545 020 448
	WH25250905C	545 020 058	WH26250905C	545 020 258	WH27250905C	545 020 458
	WH25250907C	545 020 018	WH26250907C	545 020 218	WH27250907C	545 020 418
	WH25250909C	545 020 098	WH26250909C	545 020 298	WH27250909C	545 020 498

**Poussoir de sonnerie**

profondeur d'encastrement 36 mm, porte-étiquette 41x15 mm



	WH25510100C	863 721 008	WH26510100C	863 721 208	WH27510100C	863 721 408
	WH25510103C	863 721 038	WH26510103C	863 721 238	WH27510103C	863 721 438
	WH25510104C	863 721 048	WH26510104C	863 721 248	WH27510104C	863 721 448
	WH25510105C	863 721 058	WH26510105C	863 721 258	WH27510105C	863 721 458
	WH25510107C	863 721 018	WH26510107C	863 721 218	WH27510107C	863 721 418
	WH25510109C	863 721 098	WH26510109C	863 721 298	WH27510109C	863 721 498

**Carillon de porte électronique**

230VAC / 50 Hz (70mA)  
18 mélodies,  
2 entrées, volume sonore max.83 dB  
profondeur d'encastrement 28 mm



	WH55830100C	931 100 008	WH56830100C	931 100 208	WH57830100C	931 100 408
	WH55830103C	931 100 038	WH56830103C	931 100 238	WH57830103C	931 100 438
	WH55830104C	931 100 048	WH56830104C	931 100 248	WH57830104C	931 100 448
	WH55830105C	931 100 058	WH56830105C	931 100 258	WH57830105C	931 100 458
	WH55830107C	931 100 018	WH56830107C	931 100 218	WH57830107C	931 100 418
	WH55830109C	931 100 098	WH56830109C	931 100 298	WH57830109C	931 100 498

**Carillon de porte électronique**

8-12V =/AC (0.5A)  
18 mélodies,  
2 entrées, volume sonore max.83 dB  
profondeur d'encastrement 28 mm









	WH55830200C	931 110 008	WH56830200C	931 110 208	WH57830200C	931 110 408
	WH55830203C	931 110 038	WH56830203C	931 110 238	WH57830203C	931 110 438
	WH55830204C	931 110 048	WH56830204C	931 110 248	WH57830204C	931 110 448
	WH55830205C	931 110 058	WH56830205C	931 110 258	WH57830205C	931 110 458
	WH55830207C	931 110 018	WH56830207C	931 110 218	WH57830207C	931 110 418
	WH55830209C	931 110 098	WH56830209C	931 110 298	WH57830209C	931 110 498

- Zone de détection : frontale 10 m, latérale 5 m  
 Temporisation : 1 s à 30 min  
 Luminosité : 5 à 800 Lux

Plaques de fixation, plaques de recouvrement et boîtiers pour système modulaire et combinaisons ▶ Page 255

Couleurs complémentaires de cadre ▶ Page 258  
 kallysto.art ▶ Page 284

**Couleurs et codes:**  
 ultra blanc, RAL 9016:  00  
 gris clair, RAL 7035:  03  
 anthracite, RAL 7024:  04  
 noir, RAL 9005:  05  
 beige, S2010-Y30R:  07  
 brun, RAL 8014:  09  
 Couleurs proche RAL  
 (beige proche NCS).

▶ Page 634



**A encastrer**  
 pour combinaisons 60 x 60 mm



**A encastrer**  
 mécanisme avec face 77 x 77 mm



**Apparent**  
 boîtier 88 x 88 x 54 mm

N° de réf.	E-No	N° de réf.	E-No	N° de réf.	E-No
WH20250800A	545 036 003	WH20250800B	545 033 003	WH23250800Q	545 031 003
WH20250803A	545 036 033	WH20250803B	545 033 033	WH23250803Q	545 031 033
WH20250804A	545 036 043	WH20250804B	545 033 043	WH23250804Q	545 031 043
WH20250805A	545 036 053	WH20250805B	545 033 053	WH23250805Q	545 031 053
WH20250807A	545 036 013	WH20250807B	545 033 013	WH23250807Q	545 031 013
WH20250809A	545 036 093	WH20250809B	545 033 093	WH23250809Q	545 031 093
WH20250900A	545 026 003	WH20250900B	545 023 003	WH23250900Q	545 021 003
WH20250903A	545 026 033	WH20250903B	545 023 033	WH23250903Q	545 021 033
WH20250904A	545 026 043	WH20250904B	545 023 043	WH23250904Q	545 021 043
WH20250905A	545 026 053	WH20250905B	545 023 053	WH23250905Q	545 021 053
WH20250907A	545 026 013	WH20250907B	545 023 013	WH23250907Q	545 021 013
WH20250909A	545 026 093	WH20250909B	545 023 093	WH23250909Q	545 021 093
WH20510100A	863 728 003	WH20510100B	863 821 003	WH23510100Q	863 022 003
WH20510103A	863 728 033	WH20510103B	863 821 033	WH23510103Q	863 022 033
WH20510104A	863 728 043	WH20510104B	863 821 043	WH23510104Q	863 022 043
WH20510105A	863 728 953	WH20510105B	863 821 953	WH23510105Q	863 022 953
WH20510107A	863 728 913	WH20510107B	863 821 913	WH23510107Q	863 022 913
WH20510109A	863 728 993	WH20510109B	863 821 993	WH23510109Q	863 022 993
WH50830100A	931 106 003	WH50830100B	931 103 003	WH53830100Q	931 101 003
WH50830103A	931 106 033	WH50830103B	931 103 033	WH53830103Q	931 101 033
WH50830104A	931 106 043	WH50830104B	931 103 043	WH53830104Q	931 101 043
WH50830105A	931 106 953	WH50830105B	931 103 953	WH53830105Q	931 101 953
WH50830107A	931 106 913	WH50830107B	931 103 913	WH53830107Q	931 101 913
WH50830109A	931 106 993	WH50830109B	931 103 993	WH53830109Q	931 101 993
WH50830200A	931 116 003	WH50830200B	931 113 003	WH53830200Q	931 111 003
WH50830203A	931 116 033	WH50830203B	931 113 033	WH53830203Q	931 111 033
WH50830204A	931 116 043	WH50830204B	931 113 043	WH53830204Q	931 111 043
WH50830205A	931 116 953	WH50830205B	931 113 953	WH53830205Q	931 111 953
WH50830207A	931 116 913	WH50830207B	931 113 913	WH53830207Q	931 111 913
WH50830209A	931 116 993	WH50830209B	931 113 993	WH53830209Q	931 111 993

kallysto.line |  
.trend | .pro

### Matière:

- Face et plaque de recouvrement en duroplast, sans halogène, antibactérien et résistant aux rayons UV et aux rayures
- Appareil en thermoplast

### Raccordement:

2x conducteurs flexibles longueur 118mm avec embouts de 10mm

### Indice de protection:

IP20

### Normes:



certifié et contrôle de fabrication

### Désignation

250V AC  
Courant de sortie:  
- Simple port C: 5V 3.0A 15W; 9V 2.2A 20W; 12V 1.67A 20W  
- port C + C: 5V 2.0A 10W (4.0A au total)  
Puissance de sortie :  
20W Power Delivery  
Tension de sortie 5 VDC  
Profondeur: 40 mm



**kallysto.line**  
complet 92 x 92 mm



**kallysto.trend**  
complet 94 x 94 mm









**kallysto.pro**  
complet 94 x 94 mm

	Couleur	N° de réf.	E-No	N° de réf.	E-No	N° de réf.	E-No
<b>Prise de charge USB type C-C</b> 		★ WH55822100C	960 050 008	★ WH56822100C	960 050 208	★ WH57822100C	960 050 408
		★ WH55822103C	960 050 038	★ WH56822103C	960 050 238	★ WH57822103C	960 050 438
		★ WH55822104C	960 050 048	★ WH56822104C	960 050 248	★ WH57822104C	960 050 448
		★ WH55822105C	960 050 058	★ WH56822105C	960 050 258	★ WH57822105C	960 050 458
		★ WH55822107C	960 050 018	★ WH56822107C	960 050 218	★ WH57822107C	960 050 418
		★ WH55822109C	960 050 098	★ WH56822109C	960 050 298	★ WH57822109C	960 050 498
<b>Prise de charge USB type C-C double</b> 		★ WH55822200C	960 060 008	★ WH56822200C	960 060 208	★ WH57822200C	960 060 408
		★ WH55822203C	960 060 038	★ WH56822203C	960 060 238	★ WH57822203C	960 060 438
		★ WH55822204C	960 060 048	★ WH56822204C	960 060 248	★ WH57822204C	960 060 448
		★ WH55822205C	960 060 058	★ WH56822205C	960 060 258	★ WH57822205C	960 060 458
		★ WH55822207C	960 060 018	★ WH56822207C	960 060 218	★ WH57822207C	960 060 418
		★ WH55822209C	960 060 098	★ WH56822209C	960 060 298	★ WH57822209C	960 060 498
<b>Prise de charge USB type C-C avec prise type 13</b> 		★ WH55822300C	960 070 008	★ WH56822300C	960 070 208	★ WH57822300C	960 070 408
		★ WH55822303C	960 070 038	★ WH56822303C	960 070 238	★ WH57822303C	960 070 438
		★ WH55822304C	960 070 048	★ WH56822304C	960 070 248	★ WH57822304C	960 070 448
		★ WH55822305C	960 070 058	★ WH56822305C	960 070 258	★ WH57822305C	960 070 458
		★ WH55822307C	960 070 018	★ WH56822307C	960 070 218	★ WH57822307C	960 070 418
		★ WH55822309C	960 070 098	★ WH56822309C	960 070 298	★ WH57822309C	960 070 498
<b>Prise de charge USB type C-C avec prise type 23</b> 		★ WH55822400C	960 080 008	★ WH56822400C	960 080 208	★ WH57822400C	960 080 408
		★ WH55822403C	960 080 038	★ WH56822403C	960 080 238	★ WH57822403C	960 080 438
		★ WH55822404C	960 080 048	★ WH56822404C	960 080 248	★ WH57822404C	960 080 448
		★ WH55822405C	960 080 058	★ WH56822405C	960 080 258	★ WH57822405C	960 080 458
		★ WH55822407C	960 080 018	★ WH56822407C	960 080 218	★ WH57822407C	960 080 418
		★ WH55822409C	960 080 098	★ WH56822409C	960 080 298	★ WH57822409C	960 080 498

Plaques de fixation, plaques de recouvrement et boîtiers pour système modulaire et combinaisons ▶ Page 255

Couleurs complémentaires de cadre ▶ Page 258  
kallysto.art ▶ Page 284

### Couleurs et codes:

ultra blanc, RAL 9016:  00  
gris clair, RAL 7035:  03  
anthracite, RAL 7024:  04  
noir, RAL 9005:  05  
beige, S2010-Y30R:  07  
brun, RAL 8014:  09  
Couleurs proche RAL  
(beige proche NCS).

▶ Page 634



**A encastrer**  
pour combinaisons 60 x 60 mm



**A encastrer**  
mécanisme avec face 77 x 77 mm



**Apparent**  
boîtier 88 x 88 x 64 mm

N° de réf.	E-No	N° de réf.	E-No	N° de réf.	E-No
★ WH50822100A	960 056 003	★ WH50822100B	960 053 003	★ WH53822100Q	960 051 003
★ WH50822103A	960 056 033	★ WH50822103B	960 053 033	★ WH53822103Q	960 051 033
★ WH50822104A	960 056 043	★ WH50822104B	960 053 043	★ WH53822104Q	960 051 043
★ WH50822105A	960 056 053	★ WH50822105B	960 053 053	★ WH53822105Q	960 051 053
★ WH50822107A	960 056 013	★ WH50822107B	960 053 013	★ WH53822107Q	960 051 013
★ WH50822109A	960 056 093	★ WH50822109B	960 053 093	★ WH53822109Q	960 051 093
★ WH50822200A	960 066 003	★ WH50822200B	960 063 003	★ WH53822200Q	960 061 003
★ WH50822203A	960 066 033	★ WH50822203B	960 063 033	★ WH53822203Q	960 061 033
★ WH50822204A	960 066 043	★ WH50822204B	960 063 043	★ WH53822204Q	960 061 043
★ WH50822205A	960 066 053	★ WH50822205B	960 063 053	★ WH53822205Q	960 061 053
★ WH50822207A	960 066 013	★ WH50822207B	960 063 013	★ WH53822207Q	960 061 013
★ WH50822209A	960 066 093	★ WH50822209B	960 063 093	★ WH53822209Q	960 061 093
★ WH50822300A	960 076 003	★ WH50822300B	960 073 003	★ WH53822300Q	960 071 003
★ WH50822303A	960 076 033	★ WH50822303B	960 073 033	★ WH53822303Q	960 071 033
★ WH50822304A	960 076 043	★ WH50822304B	960 073 043	★ WH53822304Q	960 071 043
★ WH50822305A	960 076 053	★ WH50822305B	960 073 053	★ WH53822305Q	960 071 053
★ WH50822307A	960 076 013	★ WH50822307B	960 073 013	★ WH53822307Q	960 071 013
★ WH50822309A	960 076 093	★ WH50822309B	960 073 093	★ WH53822309Q	960 071 093
★ WH50822400A	960 086 003	★ WH50822400B	960 083 003	★ WH53822400Q	960 081 003
★ WH50822403A	960 086 033	★ WH50822403B	960 083 033	★ WH53822403Q	960 081 033
★ WH50822404A	960 086 043	★ WH50822404B	960 083 043	★ WH53822404Q	960 081 043
★ WH50822405A	960 086 053	★ WH50822405B	960 083 053	★ WH53822405Q	960 081 053
★ WH50822407A	960 086 013	★ WH50822407B	960 083 013	★ WH53822407Q	960 081 013
★ WH50822409A	960 086 093	★ WH50822409B	960 083 093	★ WH53822409Q	960 081 093



### Matière:

- Face et plaque de recouvrement en duroplast, sans halogène, antibactérien et résistant aux rayons UV et aux rayures
- Appareil en thermoplast

### Raccordement:

2x conducteurs flexibles longueur 118mm avec embouts de 10mm

### Indice de protection:

IP20

### Normes:



certifié et contrôle de fabrication

### Désignation

250 VAC  
Courant de sortie: type A: 3000mA,  
type C: 3000mA  
(max. 3000 mA répartis sur les deux  
ports USB)  
Tension de sortie: 5 VDC  
Puissance de sortie  
18W Power Delivery  
Profondeur d'encastrement 40mm



**kallysto.line**  
complet 92 x 92 mm



**kallysto.trend**  
complet 94 x 94 mm



**kallysto.pro**  
complet 94 x 94 mm

	Couleur	N° de réf.	E-No	N° de réf.	E-No	N° de réf.	E-No
<b>Prise de charge USB type A-C</b>		WH55821100C	960 800 008	WH56821100C	960 800 208	WH57821100C	960 800 408
		WH55821103C	960 800 038	WH56821103C	960 800 238	WH57821103C	960 800 438
		WH55821104C	960 800 048	WH56821104C	960 800 248	WH57821104C	960 800 448
		WH55821105C	960 800 058	WH56821105C	960 800 258	WH57821105C	960 800 458
		WH55821107C	960 800 018	WH56821107C	960 800 218	WH57821107C	960 800 418
		WH55821109C	960 800 098	WH56821109C	960 800 298	WH57821109C	960 800 498

### Prise de charge USB type A-C avec prise type 13

prise type 13 avec bornes enfichâbles



	WH55821300C	960 810 008	WH56821300C	960 810 208	WH57821300C	960 810 008
	WH55821303C	960 810 038	WH56821303C	960 810 238	WH57821303C	960 810 038
	WH55821304C	960 810 048	WH56821304C	960 810 248	WH57821304C	960 810 048
	WH55821305C	960 810 058	WH56821305C	960 810 258	WH57821305C	960 810 058
	WH55821307C	960 810 018	WH56821307C	960 810 218	WH57821307C	960 810 018
	WH55821309C	960 810 098	WH56821309C	960 810 298	WH57821309C	960 810 098

### Prise de charge USB type A-C avec prise type 23

prise type 23 avec bornes enfichâbles



	WH55821400C	960 820 008	WH56821400C	960 820 208	WH57821400C	960 820 408
	WH55821403C	960 820 038	WH56821403C	960 820 238	WH57821403C	960 820 438
	WH55821404C	960 820 048	WH56821404C	960 820 248	WH57821404C	960 820 448
	WH55821405C	960 820 058	WH56821405C	960 820 258	WH57821405C	960 820 458
	WH55821407C	960 820 018	WH56821407C	960 820 218	WH57821407C	960 820 418
	WH55821409C	960 820 098	WH56821409C	960 820 298	WH57821409C	960 820 498

### Désignation

250V AC  
Courant de sortie: max 3250mA pour 65W  
Puissance de sortie nominale 60W  
Puissance de sortie max 65W  
(adaptation automatique de la puissance en fonction de l'augmentation de la température dans l'appareil)  
Tension de sortie 20 VDC  
Avec bornes à vis  
Profondeur: 35 mm



**kallysto.line**  
complet 92 x 92 mm



**kallysto.trend**  
complet 94 x 94 mm



**kallysto.pro**  
complet 94 x 94 mm







	Couleur	N° de réf.	E-No	N° de réf.	E-No	N° de réf.	E-No
<b>Prise de charge USB Typ C 65W PD</b>		★ WH55821500C	960 840 008	★ WH56821500C	960 840 208	★ WH57821500C	960 840 408
		★ WH55821503C	960 840 038	★ WH56821503C	960 840 238	★ WH57821503C	960 840 438
		★ WH55821504C	960 840 048	★ WH56821504C	960 840 248	★ WH57821504C	960 840 448
		★ WH55821505C	960 840 058	★ WH56821505C	960 840 258	★ WH57821505C	960 840 458
		★ WH55821507C	960 840 018	★ WH56821507C	960 840 218	★ WH57821507C	960 840 418
		★ WH55821509C	960 840 098	★ WH56821509C	960 840 298	★ WH57821509C	960 840 498



Plaques de fixation, plaques de recouvrement et boîtiers pour système modulaire et combinaisons ▶ Page 255

Couleurs complémentaires de cadre ▶ Page 258  
kallysto.art ▶ Page 284

### Couleurs et codes:

ultra blanc, RAL 9016:  00  
gris clair, RAL 7035:  03  
anthracite, RAL 7024:  04  
noir, RAL 9005:  05  
beige, S2010-Y30R:  07  
brun, RAL 8014:  09  
Couleurs proche RAL  
(beige proche NCS).

▶ Page 634



**A encastrer**  
pour combinaisons 60 x 60 mm



**A encastrer**  
mécanisme avec face 77 x 77 mm



**Apparent**  
boîtier 88 x 88 x 64 mm

N° de réf.	E-No	N° de réf.	E-No	N° de réf.	E-No
WH50821100A	960 806 003	WH50821100B	960 803 003	WH53821100Q	960 801 003
WH50821103A	960 806 033	WH50821103B	960 803 033	WH53821103Q	960 801 033
WH50821104A	960 806 043	WH50821104B	960 803 043	WH53821104Q	960 801 043
WH50821105A	960 806 953	WH50821105B	960 803 953	WH53821105Q	960 801 953
WH50821107A	960 806 913	WH50821107B	960 806 913	WH53821107Q	960 801 913
WH50821109A	960 806 993	WH50821109B	960 803 993	WH53821109Q	960 801 993
WH50821300A	960 816 003	WH50821300B	960 813 003	WH53821300Q	960 811 003
WH50821303A	960 816 033	WH50821303B	960 813 033	WH53821303Q	960 811 033
WH50821304A	960 816 043	WH50821304B	960 813 043	WH53821304Q	960 811 043
WH50821305A	960 816 953	WH50821305B	960 813 953	WH53821305Q	960 811 953
WH50821307A	960 816 913	WH50821307B	960 813 913	WH53821307Q	960 811 913
WH50821309A	960 816 993	WH50821309B	960 813 993	WH53821309Q	960 811 993
WH50821400A	960 826 003	WH50821400B	960 823 003	WH53821400Q	960 821 003
WH50821403A	960 826 033	WH50821403B	960 823 033	WH53821403Q	960 821 033
WH50821404A	960 826 043	WH50821404B	960 823 043	WH53821404Q	960 821 043
WH50821405A	960 826 953	WH50821405B	960 823 953	WH53821405Q	960 821 953
WH50821407A	960 826 913	WH50821407B	960 823 913	WH53821407Q	960 821 913
WH50821409A	960 826 993	WH50821409B	960 823 993	WH53821409Q	960 821 993



**A encastrer**  
pour combinaisons 60 x 60 mm



**A encastrer**  
mécanisme avec face 77 x 77 mm



**Apparent**  
boîtier 88 x 88 x 54 mm

N° de réf.	E-No	N° de réf.	E-No	N° de réf.	E-No
★ WH50821500A	960 846 003	★ WH50821500B	960 843 003	★ WH53821500Q	960 841 003
★ WH50821503A	960 846 033	★ WH50821503B	960 843 033	★ WH53821503Q	960 841 033
★ WH50821504A	960 846 043	★ WH50821504B	960 843 043	★ WH53821504Q	960 841 043
★ WH50821505A	960 846 953	★ WH50821505B	960 843 953	★ WH53821505Q	960 841 953
★ WH50821507A	960 846 913	★ WH50821507B	960 843 913	★ WH53821507Q	960 841 913
★ WH50821509A	960 846 993	★ WH50821509B	960 843 993	★ WH53821509Q	960 841 993

### Matière:

- Face et plaque de recouvrement en duroplast, sans halogène, antibactérien et résistant aux rayons UV et aux rayures
- Appareil en thermoplast

### Raccordement:

bornes à vis

### Indice de protection:

IP20

### Normes:



certifié et contrôle de fabrication



**kallysto.line**  
complet 92 x 92 mm



**kallysto.trend**  
complet 94 x 94 mm



**kallysto.pro**  
complet 94 x 94 mm

### Désignation







Tension nominale  
230V AC / 50 - 60 Hz  
Profondeur d'encastrement  
40 mm

	Couleur	N° de réf.	E-No	N° de réf.	E-No	N° de réf.	E-No
<b>prise de charge USB double</b>  courant de sortie 2400 mA avec smart IC Tension de sortie: 5 VDC avec bornes à vis		<b>WH55820100C</b>	960 910 008	<b>WH56820100C</b>	960 910 208	<b>WH57820100C</b>	960 910 408
		<b>WH55820103C</b>	960 910 038	<b>WH56820103C</b>	960 910 238	<b>WH57820103C</b>	960 910 438
		<b>WH55820104C</b>	960 910 048	<b>WH56820104C</b>	960 910 248	<b>WH57820104C</b>	960 910 448
		<b>WH55820105C</b>	960 910 058	<b>WH56820105C</b>	960 910 258	<b>WH57820105C</b>	960 910 458
		<b>WH55820107C</b>	960 910 018	<b>WH56820107C</b>	960 910 218	<b>WH57820107C</b>	960 910 418
		<b>WH55820109C</b>	960 910 098	<b>WH56820109C</b>	960 910 298	<b>WH57820109C</b>	960 910 498
<b>prise de charge USB quadruple</b>  courant de sortie 2400 mA avec smart IC Tension de sortie: 5 VDC avec bornes à vis		<b>WH55820200C</b>	960 950 008	<b>WH56820200C</b>	960 950 208	<b>WH57820200C</b>	960 950 408
		<b>WH55820203C</b>	960 950 038	<b>WH56820203C</b>	960 950 238	<b>WH57820203C</b>	960 950 438
		<b>WH55820204C</b>	960 950 048	<b>WH56820204C</b>	960 950 248	<b>WH57820204C</b>	960 950 448
		<b>WH55820205C</b>	960 950 058	<b>WH56820205C</b>	960 950 258	<b>WH57820205C</b>	960 950 458
		<b>WH55820207C</b>	960 950 018	<b>WH56820207C</b>	960 950 218	<b>WH57820207C</b>	960 950 418
		<b>WH55820209C</b>	960 950 098	<b>WH56820209C</b>	960 950 298	<b>WH57820209C</b>	960 950 498
<b>prise de charge USB double</b>  avec prise type 13 courant de sortie 2400 mA avec smart IC Tension de sortie: 5 VDC avec bornes à vis prise T13 avec bor- nes enfichâbles		<b>WH55820300C</b>	960 930 008	<b>WH56820300C</b>	960 930 208	<b>WH57820300C</b>	960 930 408
		<b>WH55820303C</b>	960 930 038	<b>WH56820303C</b>	960 930 238	<b>WH57820303C</b>	960 930 438
		<b>WH55820304C</b>	960 930 048	<b>WH56820304C</b>	960 930 248	<b>WH57820304C</b>	960 930 448
		<b>WH55820305C</b>	960 930 058	<b>WH56820305C</b>	960 930 258	<b>WH57820305C</b>	960 930 458
		<b>WH55820307C</b>	960 930 018	<b>WH56820307C</b>	960 930 218	<b>WH57820307C</b>	960 930 418
		<b>WH55820309C</b>	960 930 098	<b>WH56820309C</b>	960 930 298	<b>WH57820309C</b>	960 930 498
<b>prise de charge USB double</b>  avec prise type 23 courant de sortie 2400 mA avec smart IC Tension de sortie: 5 VDC avec bornes à vis prise T23 avec bor- nes enfichâbles		<b>WH55820400C</b>	960 940 008	<b>WH56820400C</b>	960 940 208	<b>WH57820400C</b>	960 940 408
		<b>WH55820403C</b>	960 940 038	<b>WH56820403C</b>	960 940 238	<b>WH57820403C</b>	960 940 438
		<b>WH55820404C</b>	960 940 048	<b>WH56820404C</b>	960 940 248	<b>WH57820404C</b>	960 940 448
		<b>WH55820405C</b>	960 940 058	<b>WH56820405C</b>	960 940 258	<b>WH57820405C</b>	960 940 458
		<b>WH55820407C</b>	960 940 018	<b>WH56820407C</b>	960 940 218	<b>WH57820407C</b>	960 940 418
		<b>WH55820409C</b>	960 940 098	<b>WH56820409C</b>	960 940 298	<b>WH57820409C</b>	960 940 498

Plaques de fixation, plaques de recouvrement et boîtiers pour système modulaire et combinaisons ▶ Page 255

Couleurs complémentaires de cadre ▶ Page 258  
kallysto.art ▶ Page 284

### Couleurs et codes:

ultra blanc, RAL 9016:  00  
gris clair, RAL 7035:  03  
anthracite, RAL 7024:  04  
noir, RAL 9005:  05  
beige, S2010-Y30R:  07  
brun, RAL 8014:  09  
Couleurs proche RAL  
(beige proche NCS).

▶ Page 634



**A encastrer**  
pour combinaisons 60 x 60 mm




**A encastrer**  
mécanisme avec face 77 x 77 mm



**Apparent**  
boîtier 88 x 88 x 64 mm

N° de réf.	E-No	N° de réf.	E-No	N° de réf.	E-No
WH50820100A	960 916 003	WH50820100B	960 913 003	WH53820100Q	960 911 003
WH50820103A	960 916 033	WH50820103B	960 913 033	WH53820103Q	960 911 033
WH50820104A	960 916 043	WH50820104B	960 913 043	WH53820104Q	960 911 043
WH50820105A	960 916 953	WH50820105B	960 913 953	WH53820105Q	960 911 953
WH50820107A	960 916 913	WH50820107B	960 913 913	WH53820107Q	960 911 913
WH50820109A	960 916 993	WH50820109B	960 913 993	WH53820109Q	960 911 993
WH50820200A	960 956 003	WH50820200B	960 953 003	WH53820200Q	960 951 003
WH50820203A	960 956 033	WH50820203B	960 953 033	WH53820203Q	960 951 033
WH50820204A	960 956 043	WH50820204B	960 953 043	WH53820204Q	960 951 043
WH50820205A	960 956 953	WH50820205B	960 953 953	WH53820205Q	960 951 953
WH50820207A	960 956 913	WH50820207B	960 953 913	WH53820207Q	960 951 913
WH50820209A	960 956 993	WH50820209B	960 953 993	WH53820209Q	960 951 993
WH50820300A	960 936 003	WH50820300B	960 933 003	WH53820300Q	960 931 003
WH50820303A	960 936 033	WH50820303B	960 933 033	WH53820303Q	960 931 033
WH50820304A	960 936 043	WH50820304B	960 933 043	WH53820304Q	960 931 043
WH50820305A	960 936 953	WH50820305B	960 933 953	WH53820305Q	960 931 953
WH50820307A	960 936 913	WH50820307B	960 933 913	WH53820307Q	960 931 913
WH50820309A	960 936 993	WH50820309B	960 933 993	WH53820309Q	960 931 993
WH50820400A	960 946 003	WH50820400B	960 943 003	WH53820400Q	960 941 003
WH50820403A	960 946 033	WH50820403B	960 943 033	WH53820403Q	960 941 033
WH50820404A	960 946 043	WH50820404B	960 943 043	WH53820404Q	960 941 043
WH50820405A	960 946 953	WH50820405B	960 943 953	WH53820405Q	960 941 953
WH50820407A	960 946 913	WH50820407B	960 943 913	WH53820407Q	960 941 913
WH50820409A	960 946 993	WH50820409B	960 943 993	WH53820409Q	960 941 993

Désignation Emb. N° de réf. E-No



WH50820100H

**Système modulaire, pièce de rechange, face**

- duroplast

Face prise USB, ultra blanc	1	<b>WH50820100H</b>	378 055 003
Face prise USB, gris clair	1	<b>WH50820103H</b>	378 055 033
Face prise USB, anthracite	1	<b>WH50820104H</b>	378 055 043
Face prise USB, noir	1	<b>WH50820105H</b>	378 055 953
Face prise USB, beige	1	<b>WH50820107H</b>	378 055 913
Face prise USB, brun	1	<b>WH50820109H</b>	378 055 993



WH50820200H

**Système modulaire, pièce de rechange, face**

- duroplast

Face prise USB double, ultra blanc	1	<b>WH50820200H</b>	378 100 003
Face prise USB double, gris clair	1	<b>WH50820203H</b>	378 100 033
Face prise USB double, anthracite	1	<b>WH50820204H</b>	378 100 043
Face prise USB double, noir	1	<b>WH50820205H</b>	378 100 953
Face prise USB double, beige	1	<b>WH50820207H</b>	378 100 913
Face prise USB double, brun	1	<b>WH50820209H</b>	378 100 993



WH50820300H

**Système modulaire, pièce de rechange, face**

- duroplast

Face prise USB avec type 13, ultra blanc	1	<b>WH50820300H</b>	378 098 003
Face prise USB avec type 13, gris clair	1	<b>WH50820303H</b>	378 098 033
Face prise USB avec type 13, anthracite	1	<b>WH50820304H</b>	378 098 043
Face prise USB avec type 13, noir	1	<b>WH50820305H</b>	378 098 953
Face prise USB avec type 13, beige	1	<b>WH50820307H</b>	378 098 913
Face prise USB avec type 13, brun	1	<b>WH50820309H</b>	378 098 993



WH50820400H

**Système modulaire, pièce de rechange, face**

- duroplast

Face prise USB avec type 23, ultra blanc	1	<b>WH50820400H</b>	378 099 003
Face prise USB avec type 23, gris clair	1	<b>WH50820403H</b>	378 099 033
Face prise USB avec type 23, anthracite	1	<b>WH50820404H</b>	378 099 043
Face prise USB avec type 23, noir	1	<b>WH50820405H</b>	378 099 953
Face prise USB avec type 23, beige	1	<b>WH50820407H</b>	378 099 913
Face prise USB avec type 23, brun	1	<b>WH50820409H</b>	378 099 993



WH50821500H

**Système modulaire, pièce de rechange, face**

- duroplast

Face prise USB type C 65W PD, ultra blanc	1	★ <b>WH50821500H</b>	378 053 003
Face prise USB type C 65W PD, gris clair	1	★ <b>WH50821503H</b>	378 053 033
Face prise USB type C 65W PD, anthracite	1	★ <b>WH50821504H</b>	378 053 043
Face prise USB type C 65W PD, noir	1	★ <b>WH50821505H</b>	378 053 953
Face prise USB type C 65W PD, beige	1	★ <b>WH50821507H</b>	378 053 913
Face prise USB type C 65W PD, brun	1	★ <b>WH50821509H</b>	378 053 993

Désignation	profondeur d'encastrement	Emb. N° de réf.	E-No
-------------	---------------------------	-----------------	------



WH408211F

**Système modulaire, pièce de rechange, mécanisme**

- 230 V~
- 2x conducteurs flexibles longueur 118mm avec embouts de 10mm

Prise de charge USB 3000 mA type A-C PD	40 mm	1	<b>WH408211F</b>	960 803 793
---	-------	---	------------------	-------------



WH408213F

**Système modulaire, pièce de rechange, mécanisme**

- 230 V~
- 2x conducteurs flexibles longueur 118mm avec embouts de 10mm
- prise type 13/23 avec bornes enfichâbles

Prise de charge USB 3000 mA type A-C PD et type 13/23	40 mm	1	<b>WH408213F</b>	960 813 793
---	-------	---	------------------	-------------



WH408221F

**Système modulaire, pièce de rechange, mécanisme**

- 230 V~
- 2x conducteurs flexibles longueur 118mm avec embouts de 10mm

prise de charge 3000 mA type C-C PD	40 mm	1	<b>★ WH408221F</b>	960 053 793
-------------------------------------	-------	---	--------------------	-------------



WH408222F

**Système modulaire, pièce de rechange, mécanisme**

- 230 V~
- 2x conducteurs flexibles longueur 118mm avec embouts de 10mm

double prise de charge 3000 mA type C-C PD	40 mm	1	<b>★ WH408222F</b>	960 063 793
--	-------	---	--------------------	-------------



WH408223F

**Système modulaire, pièce de rechange, mécanisme**

- 230 V~
- 2x conducteurs flexibles longueur 118mm avec embouts de 10mm
- prise type 13/23 avec bornes enfichâbles

prise de charge 3000 mA type C-C PD avec prise type 13/23	40 mm	1	<b>★ WH408223F</b>	960 073 793
---	-------	---	--------------------	-------------



WH408215F

**Système modulaire, pièce de rechange, mécanisme**

- 250V
- avec bornes à vis

Prise de charge USB type C 65W PD	35 mm	1	<b>★ WH408215F</b>	960 843 793
-----------------------------------	-------	---	--------------------	-------------

Désignation	profondeur d'encastrement	Emb. N° de réf.	E-No
-------------	------------------------------	-----------------	------



WH408201F

**Système modulaire, pièce de rechange, mécanisme**

- 230 V~
- avec bornes à vis

Prise USB 2400 mA avec Smart IC	40 mm	1 <b>WH408201F</b>	960 913 793
---------------------------------	-------	--------------------	-------------



WH408202F

**Système modulaire, pièce de rechange, mécanisme**

- 230 V~
- avec bornes à vis

4x Prise USB 2x 2400 mA, avec Smart IC	40 mm	1 <b>WH408202F</b>	960 953 793
--	-------	--------------------	-------------



WH408203F

**Système modulaire, pièce de rechange, mécanisme**

- 230 V~
- Prise type 13/23 avec bornes enfichâbles

Prise USB 2400 mA avec Smart IC et type 13/23	40 mm	1 <b>WH408203F</b>	960 933 793
---	-------	--------------------	-------------



### Matière:

- Face et plaque de recouvrement en duroplast, sans halogène, antibactérien et résistant aux rayons UV et aux rayures
- Appareil en thermoplast

### Raccordement:

bornes à vis

### Indice de protection:

IP20

### Normes:



certifié et contrôle de fabrication



**kallysto.line**  
complet 92 x 92 mm



**kallysto.trend**  
complet 94 x 94 mm



**kallysto.pro**  
complet 94 x 94 mm

### Désignation

	Couleur	N° de réf.	E-No	N° de réf.	E-No	N° de réf.	E-No
<b>Prise de passage</b> avec serre-câbles, sans bornier, Ø 9 mm		WH25960500C	145 718 008	WH26960500C	145 718 208	WH27960500C	145 718 408
		WH25960503C	145 718 038	WH26960503C	145 718 238	WH27960503C	145 718 438
		WH25960504C	145 718 048	WH26960504C	145 718 248	WH27960504C	145 718 448
		WH25960505C	145 718 058	WH26960505C	145 718 258	WH27960505C	145 718 458
		WH25960507C	145 718 018	WH26960507C	145 718 218	WH27960507C	145 718 418
		WH25960509C	145 718 098	WH26960509C	145 718 298	WH27960509C	145 718 498
<b>Plaque de fermeture</b> avec fixation par enfichage (sans vis) profondeur d'encastrement 10 mm		WH25920500C	378 410 008	WH26920500C	378 410 208	WH27920500C	378 410 408
		WH25920503C	378 410 038	WH26920503C	378 410 238	WH27920503C	378 410 438
		WH25920504C	378 410 048	WH26920504C	378 410 248	WH27920504C	378 410 448
		WH25920505C	378 410 058	WH26920505C	378 410 258	WH27920505C	378 410 458
		WH25920507C	378 410 018	WH26920507C	378 410 218	WH27920507C	378 410 418
		WH25920509C	378 410 098	WH26920509C	378 410 298	WH27920509C	378 410 498
<b>Plaque de fermeture</b> avec fixation à vis profondeur d'encastrement 10 mm		WH25920400C	378 400 008	WH26920400C	378 400 208	WH27920400C	378 400 408
		WH25920403C	378 400 038	WH26920403C	378 400 238	WH27920403C	378 400 438
		WH25920404C	378 400 048	WH26920404C	378 400 248	WH27920404C	378 400 448
		WH25920405C	378 400 058	WH26920405C	378 400 258	WH27920405C	378 400 458
		WH25920407C	378 400 018	WH26920407C	378 400 218	WH27920407C	378 400 418
		WH25920409C	378 400 098	WH26920409C	378 400 298	WH27920409C	378 400 498



Plaques de fixation, plaques de recouvrement et boîtiers pour système modulaire et combinaisons ▶ Page 255

Couleurs complémentaires de cadre ▶ Page 258  
kallysto.art ▶ Page 284

**Couleurs et codes:**

- ultra blanc, RAL 9016:  00
  - gris clair, RAL 7035:  03
  - anthracite, RAL 7024:  04
  - noir, RAL 9005:  05
  - beige, S2010-Y30R:  07
  - brun, RAL 8014:  09
- Couleurs proche RAL  
(beige proche NCS).

▶ Page 634



**A encastrer**  
pour combinaisons 60 x 60 mm



**A encastrer**  
mécanisme avec face 77 x 77 mm



**Apparent**  
boîtier 88 x 88 x 54 mm

N° de réf.	E-No	N° de réf.	E-No	N° de réf.	E-No
WH20960500A	145 738 003	WH20960500B	145 818 003	WH23960500Q	140 802 003
WH20960503A	145 738 033	WH20960503B	145 818 033	WH23960503Q	140 802 033
WH20960504A	145 738 043	WH20960504B	145 818 043	WH23960504Q	140 802 043
WH20960505A	145 738 953	WH20960505B	145 818 953	WH23960505Q	140 802 953
WH20960507A	145 738 913	WH20960507B	145 818 913	WH23960507Q	140 802 913
WH20960509A	145 738 993	WH20960509B	145 818 993	WH23960509Q	140 802 993
WH20920500A	378 412 003	WH20920500B	378 411 003	WH23920500Q	378 417 003
WH20920503A	378 412 033	WH20920503B	378 411 033	WH23920503Q	378 417 033
WH20920504A	378 412 043	WH20920504B	378 411 043	WH23920504Q	378 417 043
WH20920505A	378 412 953	WH20920505B	378 411 953	WH23920505Q	378 417 953
WH20920507A	378 412 913	WH20920507B	378 411 913	WH23920507Q	378 417 913
WH20920509A	378 412 993	WH20920509B	378 411 993	WH23920509Q	378 417 993
WH20920400A	378 402 003	WH20920400B	378 401 003		
WH20920403A	378 402 033	WH20920403B	378 401 033		
WH20920404A	378 402 043	WH20920404B	378 401 043		
WH20920405A	378 402 953	WH20920405B	378 401 953		
WH20920407A	378 402 913	WH20920407B	378 401 913		
WH20920409A	378 402 993	WH20920409B	378 401 993		



WH20250800H

Désignation	profondeur d'encastre- ment	Emb.	N° de réf.	E-No
-------------	-----------------------------------	------	------------	------

**Système modulaire - composants, face**


Face détecteur de mouvement, ultra blanc	34 mm	1	<b>WH20250800H</b>	378 006 003
Face détecteur de mouvement, gris clair	34 mm	1	<b>WH20250803H</b>	378 006 033
Face détecteur de mouvement, anthracite	34 mm	1	<b>WH20250804H</b>	378 006 043
Face détecteur de mouvement, noir	34 mm	1	<b>WH20250805H</b>	378 006 053
Face détecteur de mouvement, beige	34 mm	1	<b>WH20250807H</b>	378 006 013
Face détecteur de mouvement, brun	34 mm	1	<b>WH20250809H</b>	378 006 093



WH20510100H

**Système modulaire - composants, face**

Face poussoir de sonnerie, ultra blanc	36 mm	1	<b>WH20510100H</b>	378 175 003
Face poussoir de sonnerie, gris clair	36 mm	1	<b>WH20510103H</b>	378 175 033
Face poussoir de sonnerie, anthracite	36 mm	1	<b>WH20510104H</b>	378 175 043
Face poussoir de sonnerie, noir	36 mm	1	<b>WH20510105H</b>	378 175 953
Face poussoir de sonnerie, beige	36 mm	1	<b>WH20510107H</b>	378 175 913
Face poussoir de sonnerie, brun	36 mm	1	<b>WH20510109H</b>	378 175 993



WH50830100H

**Système modulaire - composants, face**

Face Carillon de porte, ultra blanc	28 mm	1	<b>WH50830100H</b>	378 106 003
Face Carillon de porte, gris clair	28 mm	1	<b>WH50830103H</b>	378 106 033
Face Carillon de porte, anthracite	28 mm	1	<b>WH50830104H</b>	378 106 043
Face Carillon de porte, noir	28 mm	1	<b>WH50830105H</b>	378 106 953
Face Carillon de porte, beige	28 mm	1	<b>WH50830107H</b>	378 106 913
Face Carillon de porte, brun	28 mm	1	<b>WH50830109H</b>	378 106 993




WH20960500H

**Système modulaire - composants, face**

Face Prise de passage, ultra blanc	34 mm	1	<b>WH20960500H</b>	378 405 003
Face Prise de passage, gris clair	34 mm	1	<b>WH20960503H</b>	378 405 033
Face Prise de passage, anthracite	34 mm	1	<b>WH20960504H</b>	378 405 043
Face Prise de passage, noir	34 mm	1	<b>WH20960505H</b>	378 405 953
Face Prise de passage, beige	34 mm	1	<b>WH20960507H</b>	378 405 913
Face Prise de passage, brun	34 mm	1	<b>WH20960509H</b>	378 405 993

Désignation	profondeur d'encastrement	Emb.	N° de réf.	E-No
-------------	---------------------------	------	------------	------



WH20920500H

**Système modulaire - composants, face**

- Fixation par enfichage

Face pleine à enficher, ultra blanc	10 mm	1	<b>WH20920500H</b>	378 414 003
Face pleine à enficher, gris clair	10 mm	1	<b>WH20920503H</b>	378 414 033
Face pleine à enficher, anthracite	10 mm	1	<b>WH20920504H</b>	378 414 043
Face pleine à enficher, noir	10 mm	1	<b>WH20920505H</b>	378 414 953
Face pleine à enficher, beige	10 mm	1	<b>WH20920507H</b>	378 414 913
Face pleine à enficher, brun	10 mm	1	<b>WH20920509H</b>	378 414 993



WH20920400H

**Système modulaire - composants, face**

- Fixation avec bornes à vis

Face pleine à visser, ultra blanc	10 mm	1	<b>WH20920400H</b>	378 404 003
Face pleine à visser, gris clair	10 mm	1	<b>WH20920403H</b>	378 404 033
Face pleine à visser, anthracite	10 mm	1	<b>WH20920404H</b>	378 404 043
Face pleine à visser, noir	10 mm	1	<b>WH20920405H</b>	378 404 953
Face pleine à visser, beige	10 mm	1	<b>WH20920407H</b>	378 404 913
Face pleine à visser, brun	10 mm	1	<b>WH20920409H</b>	378 404 993



WH102508F

**Système modulaire - composants, mécanisme**

- 250 V~  
- avec bornes à vis

Détecteur de mouvements 3 fils 1500W/VA, Lampes DEL 400W	34 mm	1	<b>WH102508F</b>	545 033 793
Détecteur de mouvements pour minuterie	34 mm	1	<b>WH102509F</b>	545 023 793



WH105101F

**Système modulaire - composants, mécanisme**

- 250 V~

Poussoir de sonnerie	36 mm	1	<b>WH105101F</b>	863 729 003
----------------------	-------	---	------------------	-------------



WH408301F

**Système modulaire - composants, mécanisme**

Carillon de porte électronique 250V AC	28 mm	1	<b>WH408301F</b>	931 103 793
Carillon de porte électronique 12 V =/AC	28 mm	1	<b>WH408302F</b>	931 113 793

kallysto.line |  
.trend | .pro

**Matière:**

- Face et plaque de recouvrement en duroplast, sans halogène, antibactérien et résistant aux rayons UV et aux rayures
- Appareil en thermoplast

**Raccordement:**

bornes à vis

**Indice de protection:**

IP20

**Normes:**

certifié et contrôle de fabrication



**kallysto.line**  
complet 92 x 92 mm



**kallysto.trend**  
complet 94 x 94 mm



**kallysto.pro**  
complet 94 x 94 mm

**Désignation**







profondeur d'encastrement 36 mm  
LED bleue intégrée pour orientation

	Couleur	N° de réf.	E-No	N° de réf.	E-No	N° de réf.	E-No
<b>Interrupteur hotelcard</b> 10 A 250 V~		<b>WH25130300C</b>	350 277 008	<b>WH26130300C</b>	350 277 208	<b>WH27130300C</b>	350 277 408
		<b>WH25130303C</b>	350 277 038	<b>WH26130303C</b>	350 277 238	<b>WH27130303C</b>	350 277 438
		<b>WH25130304C</b>	350 277 048	<b>WH26130304C</b>	350 277 248	<b>WH27130304C</b>	350 277 448
		<b>WH25130305C</b>	350 277 058	<b>WH26130305C</b>	350 277 258	<b>WH27130305C</b>	350 277 458
		<b>WH25130307C</b>	350 277 018	<b>WH26130307C</b>	350 277 218	<b>WH27130307C</b>	350 277 418
		<b>WH25130309C</b>	350 277 098	<b>WH26130309C</b>	350 277 298	<b>WH27130309C</b>	350 277 498

Plaques de fixation, plaques de recouvrement et boîtiers pour système modulaire et combinaisons ▶ Page 255

Couleurs complémentaires de cadre ▶ Page 258  
kallysto.art ▶ Page 284

**Couleurs et codes:**

ultra blanc, RAL 9016:  00  
gris clair, RAL 7035:  03  
anthracite, RAL 7024:  04  
noir, RAL 9005:  05  
beige, S2010-Y30R:  07  
brun, RAL 8014:  09  
Couleurs proche RAL  
(beige proche NCS).

▶ Page 634



**A encastrer**  
pour combinaisons 60 x 60 mm



**A encastrer**  
mécanisme avec face 77 x 77 mm



**Apparent**  
boîtier 88 x 88 x 54 mm

N° de réf.	E-No	N° de réf.	E-No	N° de réf.	E-No
WH20130300A	350 877 003	WH20130300B	350 577 003	WH23130300Q	350 378 003
WH20130303A	350 877 033	WH20130303B	350 577 033	WH23130303Q	350 378 033
WH20130304A	350 877 043	WH20130304B	350 577 043	WH23130304Q	350 378 043
WH20130305A	350 877 953	WH20130305B	350 577 953	WH23130305Q	350 378 953
WH20130307A	350 877 913	WH20130307B	350 577 913	WH23130307Q	350 378 913
WH20130309A	350 877 993	WH20130309B	350 577 993	WH23130309Q	350 378 993

**Matière:**

- Face et plaque de recouvrement en duroplast, sans halogène, antibactérien et résistant aux rayons UV et aux rayures
- Appareil en thermoplast

**Raccordement:**

bornes à vis

**Indice de protection:**

IP20

**Normes:**



certifié et contrôle de fabrication

kallysto.line |  
.trend | .pro



**kallysto.line**  
complet 92 x 92 mm



**kallysto.trend**  
complet 94 x 94 mm



**kallysto.pro**  
complet 94 x 94 mm

**Désignation**







profondeur d'encastrement 32 mm

	Couleur	N° de réf.	E-No	N° de réf.	E-No	N° de réf.	E-No
<b>Prise type Schuko (DE)</b> 16 A 250 V~ Schuko avec sécurité enfant profondeur d'encastrement 32 mm		<b>WH25750100C</b>	630 004 008	<b>WH26750100C</b>	630 004 208	<b>WH27750100C</b>	630 004 408
		<b>WH25750105C</b>	630 004 058	<b>WH26750105C</b>	630 004 258	<b>WH27750105C</b>	630 004 458
<b>Prise type 2P+T (FR)</b> 16 A 250 V~ 2P+T avec sécurité enfant profondeur d'encastrement 28 mm		<b>WH25750200C</b>	630 005 008	<b>WH26750200C</b>	630 005 208	<b>WH27750200C</b>	630 005 408
		<b>WH25750205C</b>	630 005 058	<b>WH26750205C</b>	630 005 258	<b>WH27750205C</b>	630 005 458

Plaques de fixation, plaques de recouvrement et boîtiers pour système modulaire et combinaisons ► Page 255

Couleurs complémentaires de cadre ► Page 258  
kallysto.art ► Page 284

**Couleurs et codes:**

ultra blanc, RAL 9016:  00  
gris clair, RAL 7035:  03  
anthracite, RAL 7024:  04  
noir, RAL 9005:  05  
beige, S2010-Y30R:  07  
brun, RAL 8014:  09  
Couleurs proche RAL  
(beige proche NCS).

► Page 634



**A encastrer**  
pour combinaisons 60 x 60 mm



**A encastrer**  
mécanisme avec face 77 x 77 mm



**Apparent**  
boîtier 88 x 88 x 54 mm

N° de réf.	E-No	N° de réf.	E-No	N° de réf.	E-No
<b>WH20750100A</b>	630 084 003	<b>WH20750100B</b>	630 064 003	<b>WH23750100Q</b>	600 007 003
<b>WH20750105A</b>	630 084 953	<b>WH20750105B</b>	630 064 953	<b>WH23750105Q</b>	600 007 953
<b>WH20750200A</b>	630 085 003	<b>WH20750200B</b>	630 065 003	<b>WH23750200Q</b>	600 006 003
<b>WH20750205A</b>	630 085 953	<b>WH20750205B</b>	630 065 953	<b>WH23750205Q</b>	600 006 953

kallysto.line |  
.trend | .pro



WH20130300H

Désignation	profondeur d'encastre- ment	Emb. N° de réf.	E-No
-------------	-----------------------------------	-----------------	------

**Système modulaire - composants, face**

Face poussoir hotel Card, ultra blanc	36 mm	1 <b>WH20130300H</b>	378 978 003
Face poussoir hotel Card, gris clair	36 mm	1 <b>WH20130303H</b>	378 978 033
Face poussoir hotel Card, anthracite	36 mm	1 <b>WH20130304H</b>	378 978 043
Face poussoir hotel Card, noir	36 mm	1 <b>WH20130305H</b>	378 978 953
Face poussoir hotel Card, beige	36 mm	1 <b>WH20130307H</b>	378 978 913
Face poussoir hotel Card, brun	36 mm	1 <b>WH20130309H</b>	378 978 993





WH101303F

Désignation	profondeur d'encastrement	Emb. N° de réf.	E-No
<b>Système modulaire - composants, mécanisme</b>			
- 10 A 250 V~ - avec bornes à vis			
Interrupteur hotelcard	36 mm	1 <b>WH101303F</b>	350 879 003

### Matière:

- Face et plaque de recouvrement en duroplast, sans halogène, antibactérien et résistant aux rayons UV et aux rayures
- Appareil en thermoplast

### Raccordement:

bornes à vis

### Indice de protection:

IP20

### Normes:



certifié et contrôle de fabrication



**kallysto.line**  
complet 92 x 92 mm



**kallysto.trend**  
complet 94 x 94 mm



**kallysto.pro**  
complet 94 x 94 mm

### Désignation







profondeur d'encastrement 32 mm

	Couleur	N° de réf.	E-No	N° de réf.	E-No	N° de réf.	E-No
<b>Signalisation LED, vert et rouge</b> sans pictogramme, 1,4 mW, 250 V~		WH25520300C	455 212 008	WH26520300C	455 212 208	WH27520300C	455 212 408
		WH25520303C	455 212 038	WH26520303C	455 212 238	WH27520303C	455 212 438
		WH25520304C	455 212 048	WH26520304C	455 212 248	WH27520304C	455 212 448
		WH25520305C	455 212 058	WH26520305C	455 212 258	WH27520305C	455 212 458
		WH25520307C	455 212 018	WH26520307C	455 212 218	WH27520307C	455 212 418
		WH25520309C	455 212 098	WH26520309C	455 212 298	WH27520309C	455 212 498
<b>Signalisation LED, blanc</b> sans pictogramme, 1,4 mW, 250 V~ réglage de la luminosité		WH25520100C	455 210 008	WH26520100C	455 210 208	WH27520100C	455 210 408
		WH25520103C	455 210 038	WH26520103C	455 210 238	WH27520103C	455 210 438
		WH25520104C	455 210 048	WH26520104C	455 210 248	WH27520104C	455 210 448
		WH25520105C	455 210 058	WH26520105C	455 210 258	WH27520105C	455 210 458
		WH25520107C	455 210 018	WH26520107C	455 210 218	WH27520107C	455 210 418
		WH25520109C	455 210 098	WH26520109C	455 210 298	WH27520109C	455 210 498
<b>Signalisation LED, bleu</b> sans pictogramme, 1,4 mW, 250 V~ réglage de la luminosité		WH25520200C	455 213 008	WH26520200C	455 213 208	WH27520200C	455 213 408
		WH25520203C	455 213 038	WH26520203C	455 213 238	WH27520203C	455 213 438
		WH25520204C	455 213 048	WH26520204C	455 213 248	WH27520204C	455 213 448
		WH25520205C	455 213 058	WH26520205C	455 213 258	WH27520205C	455 213 458
		WH25520207C	455 213 018	WH26520207C	455 213 218	WH27520207C	455 213 418
		WH25520209C	455 213 098	WH26520209C	455 213 298	WH27520209C	455 213 498

Plaques de fixation, plaques de recouvrement et boîtiers pour système modulaire et combinaisons ▶ Page 255

Couleurs complémentaires de cadre ▶ Page 258  
kallysto.art ▶ Page 284

### Couleurs et codes:

ultra blanc, RAL 9016:  00  
gris clair, RAL 7035:  03  
anthracite, RAL 7024:  04  
noir, RAL 9005:  05  
beige, S2010-Y30R:  07  
brun, RAL 8014:  09  
Couleurs proche RAL  
(beige proche NCS).

▶ Page 634



**A encastrer**  
pour combinaisons 60 x 60 mm




**A encastrer**  
mécanisme avec face 77 x 77 mm



**Apparent**  
boîtier 88 x 88 x 54 mm

N° de réf.	E-No	N° de réf.	E-No	N° de réf.	E-No
WH20520300A	455 712 003	WH20520300B	455 612 003	WH23520300Q	570 222 003
WH20520303A	455 712 033	WH20520303B	455 612 033	WH23520303Q	570 222 033
WH20520304A	455 712 043	WH20520304B	455 612 043	WH23520304Q	570 222 043
WH20520305A	455 712 953	WH20520305B	455 612 953	WH23520305Q	570 222 953
WH20520307A	455 712 913	WH20520307B	455 612 913	WH23520307Q	570 222 913
WH20520309A	455 712 993	WH20520309B	455 612 993	WH23520309Q	570 222 993
WH20520100A	455 710 003	WH20520100B	455 610 003	WH23520100Q	570 220 003
WH20520103A	455 710 033	WH20520103B	455 610 033	WH23520103Q	570 220 033
WH20520104A	455 710 043	WH20520104B	455 610 043	WH23520104Q	570 220 043
WH20520105A	455 710 953	WH20520105B	455 610 953	WH23520105Q	570 220 953
WH20520107A	455 710 913	WH20520107B	455 610 913	WH23520107Q	570 220 913
WH20520109A	455 710 993	WH20520109B	455 610 993	WH23520109Q	570 220 993
WH20520200A	455 713 003	WH20520200B	455 613 003	WH23520200Q	570 223 003
WH20520203A	455 713 033	WH20520203B	455 613 033	WH23520203Q	570 223 033
WH20520204A	455 713 043	WH20520204B	455 613 043	WH23520204Q	570 223 043
WH20520205A	455 713 953	WH20520205B	455 613 953	WH23520205Q	570 223 953
WH20520207A	455 713 913	WH20520207B	455 613 913	WH23520207Q	570 223 913
WH20520209A	455 713 993	WH20520209B	455 613 993	WH23520209Q	570 223 993

Désignation Emb. N° de réf. E-No



**Pictogrammes pour signalisation LED**

- 42 x 42 mm

Set WC (1x Hommes,1x Dames et 1x chaise roulante)	1	<b>WH395607Z</b>	455 552 903
Escaliers	1	<b>WH395605Z</b>	455 511 903
Ascenseur	1	<b>WH395606Z</b>	455 512 903
Salle de conférence (2 couleurs) pour signalisation LED, vert et rouge	1	<b>WH395608Z</b>	455 503 903
Hôtel (2 couleurs) pour signalisation LED, vert et rouge	1	<b>WH395609Z</b>	455 513 903
Neutre (feuille A4 avec 6x4 étiquettes)	1	<b>WH395604Z</b>	455 500 903



WH105203F

Désignation	profondeur d'encastrement	Emb. N° de réf.	E-No
-------------	---------------------------	-----------------	------

**Système modulaire - composants, mécanisme**

- 1,4 mW, 250 V~
- avec bornes à vis

Signalisation LED, vert et rouge	32 mm	1	<b>WH105203F</b>	455 612 753
Signalisation LED, blanc	32 mm	1	<b>WH105201F</b>	455 610 703
Signalisation LED, bleu	32 mm	1	<b>WH105202F</b>	455 613 773

**Matière:**

- Face et plaque de recouvrement en duroplast, sans halogène, antibactérien et résistant aux rayons UV et aux rayures
- Boutons et Appareil en thermoplast

**Raccordement:**

(radio)

**Indice de protection:**

IP20



**kallysto.line**  
complet 92 x 92 mm









**kallysto.trend**  
complet 94 x 94 mm



**kallysto.pro**  
complet 94 x 94 mm




**Désignation**

Profondeur d'encastrement 12 mm  
Connexion sans câble et batterie

	Couleur	N° de réf.	E-No	N° de réf.	E-No	N° de réf.	E-No
<b>Smart Switch pour Friends of Hue</b> - Mise en service avec App Philips Hue (requiert Bridge v2) - Bouton-poussoir double - Pour commutation, variation de luminosité et commande de scénarios - Portée jusqu'à 15 m - Combinaison possible		<b>WH25262600C</b>	325 120 008	<b>WH26262600C</b>	325 120 208	<b>WH27262600C</b>	325 120 408
		<b>WH25262603C</b>	325 120 038	<b>WH26262603C</b>	325 120 238	<b>WH27262603C</b>	325 120 438
		<b>WH25262605C</b>	325 120 058	<b>WH26262605C</b>	325 120 258	<b>WH27262605C</b>	325 120 458
<b>Smart Switch pour Friends of Hue</b> - Peut être vissé ou collé directement au mur - Mise en service avec App Philips Hue (requiert Bridge v2) - Bouton-poussoir double - Pour commutation, variation de luminosité et commande de scénarios - Portée jusqu'à 15 m - Combinaison possible		<b>WH25262100C</b>	325 110 008	<b>WH26262100C</b>	325 110 208	<b>WH27262100C</b>	325 110 408
		<b>WH25262103C</b>	325 110 038	<b>WH26262103C</b>	325 110 238	<b>WH27262103C</b>	325 110 438
		<b>WH25262105C</b>	325 110 058	<b>WH26262105C</b>	325 110 258	<b>WH27262105C</b>	325 110 458

Plaques de fixation, plaques de recouvrement et boîtiers pour système modulaire et combinaisons ► Page 255

Couleurs complémentaires de cadre ► Page 258  
kallysto.art ► Page 284

**Couleurs et codes:**  
ultra blanc, RAL 9016:  00  
gris clair, RAL 7035:  03  
noir, RAL 9005:  05

Couleurs proche RAL  
(beige proche NCS).

► Page 634



**A encastrer**  
pour combinaisons 60 x 60 mm



**A encastrer**  
mécanisme avec face 77 x 77 mm



**A encastrer**  
Intercadre + boutons 60x60 mm

N° de réf.	E-No	N° de réf.	E-No	N° de réf.	E-No
<b>WH20262600A</b>	325 126 003	<b>WH20262600B</b>	325 123 003	<b>WH20263600H</b>	325 991 003
<b>WH20262603A</b>	325 126 033	<b>WH20262603B</b>	325 123 033	<b>WH20263603H</b>	325 991 033
<b>WH20262605A</b>	325 126 953	<b>WH20262605B</b>	325 123 853	<b>WH20263605H</b>	325 991 953
<hr/>					
<b>WH20262100A</b>	325 116 003			<b>WH20263600H</b>	325 991 003
<b>WH20262103A</b>	325 116 033			<b>WH20263603H</b>	325 991 033
<b>WH20262105A</b>	325 116 953			<b>WH20263605H</b>	325 991 953

### Matière:

- Touche frontale et plaque de recouvrement en duroplast, sans halogène, insensible aux UV, très résistant aux rayures et antibactérien
- Appareil en Thermoplast

### Raccordement:

connecteur à vis enfichable Fil rigide et fil souple 0.2 mm<sup>2</sup> à 1.5 mm<sup>2</sup> ou fil rigide 2 x 1.0 mm<sup>2</sup>

### Indice de protection:

IP20

### Normes:



certifié et contrôle de fabrication



**kallysto.line**  
complet 92 x 92 mm



**kallysto.trend**  
complet 94 x 94 mm



**kallysto.pro**  
complet 94 x 94 mm

### Désignation

Bouton-poussoir universel, Mini 5 V AC/DC, max 24 V AC ou 48 V DC, Mini 0.1 mA; max 10 mA à tension max. Profondeur d'encastrement 17.5 mm

	Couleur	N° de réf.	E-No	N° de réf.	E-No	N° de réf.	E-No
<b>Bouton-poussoir universel double sans LED</b>		WH25260200C	325 002 008	WH26260200C	325 002 208	WH27260200C	325 002 408
		WH25260203C	325 002 038	WH26260203C	325 002 238	WH27260203C	326 002 438
		WH25260204C	325 002 048	WH26260204C	325 002 248	WH27260204C	325 002 448
		WH25260205C	325 002 058	WH26260205C	325 002 258	WH27260205C	325 002 458
		WH25260207C	325 002 018	WH26260207C	325 002 218	WH27260207C	325 001 418
		WH25260209C	325 002 098	WH26260209C	325 002 298	WH27260209C	325 002 498
<b>Bouton-poussoir universel double avec LED bleu</b>		WH25261200C	325 012 008	WH26261200C	325 012 208	WH27261200C	325 012 408
		WH25261203C	325 012 038	WH26261203C	325 012 238	WH27261203C	325 012 438
		WH25261204C	325 012 048	WH26261204C	325 012 248	WH27261204C	325 012 448
		WH25261205C	325 012 058	WH26261205C	325 012 258	WH27261205C	325 012 458
		WH25261207C	325 012 018	WH26261207C	325 012 218	WH27261207C	325 012 418
		WH25261209C	325 012 098	WH26261209C	325 012 298	WH27261209C	325 012 498
<b>Bouton-poussoir universel quadruple sans LED</b>		WH25260400C	325 004 008	WH26260400C	325 004 208	WH27260400C	325 004 408
		WH25260403C	325 004 038	WH26260403C	325 004 238	WH27260403C	325 004 438
		WH25260404C	325 004 048	WH26260404C	325 004 248	WH27260404C	325 004 448
		WH25260405C	325 004 058	WH26260405C	325 004 258	WH27260405C	325 004 458
		WH25260407C	325 004 018	WH26260407C	325 004 218	WH27260407C	325 004 418
		WH25260409C	325 004 098	WH26260409C	325 004 298	WH27260409C	325 004 498
<b>Bouton-poussoir universel quadruple avec LED bleu</b>		WH25261400C	325 014 008	WH26261400C	325 014 208	WH27261400C	325 014 408
		WH25261403C	325 014 038	WH26261403C	325 014 238	WH27261403C	325 014 438
		WH25261404C	325 014 048	WH26261404C	325 014 248	WH27261404C	325 014 448
		WH25261405C	325 014 058	WH26261405C	325 014 258	WH27261405C	325 014 458
		WH25261407C	325 014 018	WH26261407C	325 014 218	WH27261407C	325 014 418
		WH25261409C	325 014 098	WH26261409C	325 014 298	WH27261409C	325 014 498
<b>Bouton-poussoir universel sextuple sans LED</b>		WH25260600C	325 006 008	WH26260600C	325 006 208	WH27260600C	325 006 408
		WH25260603C	325 006 038	WH26260603C	325 006 238	WH27260603C	325 006 438
		WH25260604C	325 006 048	WH26260604C	325 006 248	WH27260604C	325 006 448
		WH25260605C	325 006 058	WH26260605C	325 006 258	WH27260605C	325 006 458
		WH25260607C	325 006 018	WH26260607C	325 006 218	WH27260607C	325 006 418
		WH25260609C	325 006 098	WH26260609C	325 006 298	WH27260609C	325 006 498
<b>Bouton-poussoir universel sextuple avec LED bleu</b>		WH25261600C	325 016 008	WH26261600C	325 016 208	WH27261600C	325 016 408
		WH25261603C	325 016 038	WH26261603C	325 016 238	WH27261603C	325 016 438
		WH25261604C	325 016 048	WH26261604C	325 016 248	WH27261604C	325 016 448
		WH25261605C	325 016 058	WH26261605C	325 016 258	WH27261605C	325 016 458
		WH25261607C	325 016 018	WH26261607C	325 016 218	WH27261607C	325 016 418
		WH25261609C	325 016 098	WH26261609C	325 016 298	WH27261609C	325 016 498



**Couleurs et codes:**

- ultra blanc, RAL 9016:  00
  - gris clair, RAL 7035:  03
  - anthracite, RAL 7024:  04
  - noir, RAL 9005:  05
  - beige, S2010-Y30R:  07
  - brun, RAL 8014:  09
- Couleurs proche RAL  
(beige proche NCS).



**A encastrer**  
pour combinaisons 60 x 60 mm



**A encastrer**  
mécanisme avec face 77 x 77 mm



**Apparent**  
boîtier 88 x 88 x 54 mm

N° de réf.	E-No	N° de réf.	E-No	N° de réf.	E-No
WH20260200A	325 602 003	WH20260200B	325 302 003	WH23260200Q	203 022 003
WH20260203A	325 602 033	WH20260203B	325 302 033	WH23260203Q	203 022 033
WH20260204A	325 602 043	WH20260204B	325 302 043	WH23260204Q	203 022 043
WH20260205A	325 602 953	WH20260205B	325 302 953	WH23260205Q	203 022 953
WH20260207A	325 602 913	WH20260207B	325 302 913	WH23260207Q	203 022 913
WH20260209A	325 602 993	WH20260209B	325 302 993	WH23260209Q	203 022 993
WH20261200A	325 612 003	WH20261200B	325 312 003	WH23261200Q	203 032 003
WH20261203A	325 612 033	WH20261203B	325 312 033	WH23261203Q	203 032 033
WH20261204A	325 612 043	WH20261204B	325 312 043	WH23261204Q	203 032 043
WH20261205A	325 612 953	WH20261205B	325 312 953	WH23261205Q	203 032 953
WH20261207A	325 612 913	WH20261207B	325 312 913	WH23261207Q	203 032 913
WH20261209A	325 612 993	WH20261209B	325 312 993	WH23261209Q	203 032 993
WH20260400A	325 604 003	WH20260400B	325 304 003	WH23260400Q	203 024 003
WH20260403A	325 604 033	WH20260403B	325 304 033	WH23260403Q	203 024 033
WH20260404A	325 604 043	WH20260404B	325 304 043	WH23260404Q	203 024 043
WH20260405A	325 604 953	WH20260405B	325 304 953	WH23260405Q	203 024 953
WH20260407A	325 604 913	WH20260407B	325 304 913	WH23260407Q	203 024 913
WH20260409A	325 604 993	WH20260409B	325 304 993	WH23260409Q	203 024 993
WH20261400A	325 614 003	WH20261400B	325 314 003	WH23261400Q	203 034 003
WH20261403A	325 614 033	WH20261403B	325 314 033	WH23261403Q	203 034 033
WH20261404A	325 614 043	WH20261404B	325 314 043	WH23261404Q	203 034 043
WH20261405A	325 614 953	WH20261405B	325 314 953	WH23261405Q	203 034 953
WH20261407A	325 614 913	WH20261407B	325 314 913	WH23261407Q	203 034 913
WH20261409A	325 614 993	WH20261409B	325 314 993	WH23261409Q	203 034 993
WH20260600A	325 606 003	WH20260600B	325 306 003	WH23260600Q	203 026 003
WH20260603A	325 606 033	WH20260603B	325 306 033	WH23260603Q	203 026 033
WH20260604A	325 606 043	WH20260604B	325 306 043	WH23260604Q	203 026 043
WH20260605A	325 606 953	WH20260605B	325 306 953	WH23260605Q	203 026 953
WH20260607A	325 606 913	WH20260607B	325 306 913	WH23260607Q	203 026 913
WH20260609A	325 606 993	WH20260609B	325 306 993	WH23260609Q	203 026 993
WH20261600A	325 616 003	WH20261600B	325 316 003	WH23261600Q	203 036 003
WH20261603A	325 616 033	WH20261603B	325 316 033	WH23261603Q	203 036 033
WH20261604A	325 616 043	WH20261604B	325 316 043	WH23261604Q	203 036 043
WH20261605A	325 616 953	WH20261605B	325 316 953	WH23261605Q	203 036 953
WH20261607A	325 616 913	WH20261607B	325 316 913	WH23261607Q	203 036 913
WH20261609A	325 616 993	WH20261609B	325 316 993	WH23261609Q	203 036 993



WHT9200

Désignation	profondeur d'encastrement	Emb. N° de réf.	E-No
-------------	---------------------------	-----------------	------

**Système modulaire - composants, face**

Bouton-poussoir universel double

Face double, ultra blanc	1	<b>WHT9200</b>	378 142 003
Face double, gris clair	1	<b>WHT9203</b>	378 142 033
Face double, anthracite	1	<b>WHT9204</b>	378 142 043
Face double, noir	1	<b>WHT9205</b>	378 142 953
Face double, beige	1	<b>WHT9207</b>	378 142 913
Face double, brun	1	<b>WHT9209</b>	378 142 993



WHT9400

**Système modulaire - composants, face**

Bouton-poussoir universel quadruple

Face quadruple, ultra blanc	1	<b>WHT9400</b>	378 144 003
Face quadruple, gris clair	1	<b>WHT9403</b>	378 144 033
Face quadruple, anthracite	1	<b>WHT9404</b>	378 144 043
Face quadruple, noir	1	<b>WHT9405</b>	378 144 953
Face quadruple, beige	1	<b>WHT9407</b>	378 144 913
Face quadruple, brun	1	<b>WHT9409</b>	378 144 993




WHT9600

**Système modulaire - composants, face**

Bouton-poussoir universel sextuple

Face sextuple, ultra blanc	1	<b>WHT9600</b>	378 146 003
Face sextuple, gris clair	1	<b>WHT9603</b>	378 146 033
Face sextuple, anthracite	1	<b>WHT9604</b>	378 146 043
Face sextuple, noir	1	<b>WHT9605</b>	378 146 953
Face sextuple, beige	1	<b>WHT9607</b>	378 146 913
Face sextuple, brun	1	<b>WHT9609</b>	378 146 993



WHT9000

**Système modulaire - composants, cadre**

Cadre, ultra blanc	1	<b>WHT9000</b>	378 108 003
Cadre, gris clair	1	<b>WHT9003</b>	378 108 033
Cadre, anthracite	1	<b>WHT9004</b>	378 108 043
Cadre, noir	1	<b>WHT9005</b>	378 108 953
Cadre, beige	1	<b>WHT9007</b>	378 108 913
Cadre, brun	1	<b>WHT9009</b>	378 108 993



WHT0100

**Plaque de fermeture à la place du porte-étiquette**

- Le couvercle transparent du porte-étiquette peut être remplacé par des couvercles en duroplast disponibles dans les teintes de base.  
La plaque de fermeture peut être gravée ou marquée au laser.

Plaque de fermeture, ultra blanc	1	<b>WHT0100</b>	323 990 003
Plaque de fermeture, gris clair	1	<b>WHT0103</b>	323 990 033
Plaque de fermeture, anthracite	1	<b>WHT0104</b>	323 990 043
Plaque de fermeture, noir	1	<b>WHT0105</b>	323 990 953
Plaque de fermeture, beige	1	<b>WHT0107</b>	323 990 913
Plaque de fermeture, brun	1	<b>WHT0109</b>	323 990 993

Désignation	profondeur d'encastre- ment	Emb. N° de réf.	E-No
-------------	-----------------------------------	-----------------	------



WH102602F

**Système modulaire - composants, mécanisme**

- Bouton-poussoir universel double,  
Mini 5 V AC/DC, max 24 V AC ou 48 V DC,  
Mini 0.1 mA; max 10 mA à tension max.

Bouton-poussoir universel double sans LED	17,5 mm	1	<b>WH102602F</b>	325 302 798
Bouton-poussoir universel double avec LED bleu	17,5 mm	1	<b>WH102612F</b>	325 312 798



WH102606F

**Système modulaire - composants, mécanisme**

- Universaltaster quadruple - sextuple  
mini 5V AC/DC, max 24 VAC oder 48 VDC,  
mini 0.1 mA; max 10 mA bei max. Spannung

Universaltaster quadruple - sextuple sans LED	17,5 mm	1	<b>WH102606F</b>	325 306 798
Universaltaster quadruple - sextuple avec LED bleu	17,5 mm	1	<b>WH102616F</b>	325 316 798

### Poussoir KNX sans LED:

Poussoirs multifonctions électroniques avec coupleur de bus KNX Twisted-Pair (TP)

### Caractéristiques:

- Alimentation électrique: tension système 30 V DC (KNX)
- Sonde de température intégrée
- Buzzer intégré pour localisation du site dans l'installation
- Pour le montage dans les boîtiers d'interrupteur CH
- Peut s'associer au cadre kallysto CH et s'intégrer dans des combinaisons multiples
- Porte-étiquette (remplaçable, avec cache en option)
- Mise en service et fonctionnement sur le chantier possibles sans capot de façade (protection anti-poussière fournie)



**kallysto.line**  
complet 92 x 92 mm



**kallysto.trend**  
complet 94 x 94 mm



**kallysto.pro**  
complet 94 x 94 mm

### Désignation







	Couleur	N° réf.	E-No	N° réf.	E-No	N° réf.	E-No
<b>Poussoir KNX sans LED</b> 2 touches		<b>WHTL40200C</b>	305 150 008	<b>WHTT40200C</b>	305 150 208	<b>WHTP40200C</b>	305 150 408
		<b>WHTL40203C</b>	305 150 038	<b>WHTT40203C</b>	305 150 238	<b>WHTP40203C</b>	305 150 438
		<b>WHTL40204C</b>	305 150 048	<b>WHTT40204C</b>	305 150 248	<b>WHTP40204C</b>	305 150 448
		<b>WHTL40205C</b>	305 150 058	<b>WHTT40205C</b>	305 150 258	<b>WHTP40205C</b>	305 150 458
		<b>WHTL40207C</b>	305 150 018	<b>WHTT40207C</b>	305 150 218	<b>WHTP40207C</b>	305 150 418
		<b>WHTL40209C</b>	305 150 098	<b>WHTT40209C</b>	305 150 298	<b>WHTP40209C</b>	305 150 498
<b>Poussoir KNX sans LED</b> 4 touches		<b>WHTL40400C</b>	305 250 008	<b>WHTT40400C</b>	305 250 208	<b>WHTP40400C</b>	305 250 408
		<b>WHTL40403C</b>	305 250 038	<b>WHTT40403C</b>	305 250 238	<b>WHTP40403C</b>	305 250 438
		<b>WHTL40404C</b>	305 250 048	<b>WHTT40404C</b>	305 250 248	<b>WHTP40404C</b>	305 250 448
		<b>WHTL40405C</b>	305 250 058	<b>WHTT40405C</b>	305 250 258	<b>WHTP40405C</b>	305 250 458
		<b>WHTL40407C</b>	305 250 018	<b>WHTT40407C</b>	305 250 218	<b>WHTP40407C</b>	305 250 418
		<b>WHTL40409C</b>	305 250 098	<b>WHTT40409C</b>	305 250 298	<b>WHTP40409C</b>	305 250 498
<b>Poussoir KNX sans LED</b> 6 touches		<b>WHTL40600C</b>	305 350 008	<b>WHTT40600C</b>	305 350 208	<b>WHTP40600C</b>	305 350 408
		<b>WHTL40603C</b>	305 350 038	<b>WHTT40603C</b>	305 350 238	<b>WHTP40603C</b>	305 350 438
		<b>WHTL40604C</b>	305 350 048	<b>WHTT40604C</b>	305 350 248	<b>WHTP40604C</b>	305 350 448
		<b>WHTL40605C</b>	305 350 058	<b>WHTT40605C</b>	305 350 258	<b>WHTP40605C</b>	305 350 458
		<b>WHTL40607C</b>	305 350 018	<b>WHTT40607C</b>	305 350 218	<b>WHTP40607C</b>	305 350 418
		<b>WHTL40609C</b>	305 350 098	<b>WHTT40609C</b>	305 350 298	<b>WHTP40609C</b>	305 350 498

### Fonctions:

- Commutation poussoir / touche à bascule
- Poussoir INV, activation ON, OFF
- Variateur (fonctionnement à 1 ou 2 touches)
- Temporisateur
- Volet roulant/store
- Envoi de valeur (1 ou 2 octets)
- Sélection du mode de fonctionnement si fonction chauffage

- Alarme
- Scénarios (1 - 64)
- Mode 2 canaux
- Commutateur à gradins
- Désactiver l'automatisation
- Deux niveaux

### Couleurs:

- ultra blanc, RAL 9016:  00
  - gris clair, RAL 7035:  03
  - anthracite, RAL 7024:  04
  - noir, RAL 9005:  05
  - beige, S2010-Y30R:  07
  - brun, RAL 8014:  09
- Couleurs proche RAL (beige proche NCS).



**Encastré**  
pour combinaisons 60 x 60 mm



**Encastré**  
Avec étrier de montage, sans plaque de recouvrement 77 x 77 mm



**Apparent**  
Boîtier 88 x 88 x 54 mm

N° réf.	E-No	N° réf.	E-No	N° réf.	E-No
<b>WHT40200A</b>	305 156 003	<b>WHT40200B</b>	305 153 003	<b>WHT40200Q</b>	205 150 003
<b>WHT40203A</b>	305 156 033	<b>WHT40203B</b>	305 153 033	<b>WHT40203Q</b>	205 150 033
<b>WHT40204A</b>	305 156 043	<b>WHT40204B</b>	305 153 043	<b>WHT40204Q</b>	205 150 043
<b>WHT40205A</b>	305 156 953	<b>WHT40205B</b>	305 153 953	<b>WHT40205Q</b>	205 150 953
<b>WHT40207A</b>	305 156 913	<b>WHT40207B</b>	305 153 913	<b>WHT40207Q</b>	205 150 913
<b>WHT40209A</b>	305 156 993	<b>WHT40209B</b>	305 153 993	<b>WHT40209Q</b>	205 150 993
<b>WHT40400A</b>	305 256 003	<b>WHT40400B</b>	305 253 003	<b>WHT40400Q</b>	205 250 003
<b>WHT40403A</b>	305 256 033	<b>WHT40403B</b>	305 253 033	<b>WHT40403Q</b>	205 250 033
<b>WHT40404A</b>	305 256 043	<b>WHT40404B</b>	305 253 043	<b>WHT40404Q</b>	205 250 043
<b>WHT40405A</b>	305 256 953	<b>WHT40405B</b>	305 253 953	<b>WHT40405Q</b>	205 250 953
<b>WHT40407A</b>	305 256 913	<b>WHT40407B</b>	305 253 913	<b>WHT40407Q</b>	205 250 913
<b>WHT40409A</b>	305 256 993	<b>WHT40409B</b>	305 253 993	<b>WHT40409Q</b>	205 250 993
<b>WHT40600A</b>	305 356 003	<b>WHT40600B</b>	305 353 003	<b>WHT40600Q</b>	205 350 003
<b>WHT40603A</b>	305 356 033	<b>WHT40603B</b>	305 353 033	<b>WHT40603Q</b>	205 350 033
<b>WHT40604A</b>	305 356 043	<b>WHT40604B</b>	305 353 043	<b>WHT40604Q</b>	205 350 043
<b>WHT40605A</b>	305 356 953	<b>WHT40605B</b>	305 353 953	<b>WHT40605Q</b>	205 350 953
<b>WHT40607A</b>	305 356 913	<b>WHT40607B</b>	305 353 913	<b>WHT40607Q</b>	205 350 913
<b>WHT40609A</b>	305 356 993	<b>WHT40609B</b>	305 353 993	<b>WHT40609Q</b>	205 350 993

### Poussoir KNX avec LED:

poussoirs multifonctions électroniques avec coupleur de bus KNX Twisted-Pair (TP)

#### Caractéristiques:

- Alimentation électrique: tension système 30 V DC (KNX)
- Touches avec éclairage à LED RVB
- 6 couleurs de LED: rouge, vert, bleu, rouge-vert, rouge-bleu, vert-bleu (couleurs individuelles par touche seulement possibles pour KNX system (ETS))
- Sonde de température intégrée

- Buzzer intégré pour localisation du site dans l'installation
- Pour le montage dans les boîtiers d'interrupteur CH
- Peut s'associer au cadre kallysto CH et s'intégrer dans des combinaisons multiples
- Porte-étiquette (remplaçable, avec cache en option)
- LED blanche derrière le porte-étiquette
- Mise en service et fonctionnement sur le chantier possibles sans capot de façade (protection anti-poussière fournie)



**kallysto.line**  
complet 92 x 92 mm



**kallysto.trend**  
complet 94 x 94 mm



**kallysto.pro**  
complet 94 x 94 mm

#### Désignation







	Couleur	N° réf.	E-No	N° réf.	E-No	N° réf.	E-No
<b>Poussoir KNX</b> avec LED RVB 2 touches		<b>WHTL41200C</b>	305 160 008	<b>WHTT41200C</b>	305 160 208	<b>WHTP41200C</b>	305 160 408
		<b>WHTL41203C</b>	305 160 038	<b>WHTT41203C</b>	305 160 238	<b>WHTP41203C</b>	305 160 438
		<b>WHTL41204C</b>	305 160 048	<b>WHTT41204C</b>	305 160 248	<b>WHTP41204C</b>	305 160 448
		<b>WHTL41205C</b>	305 160 058	<b>WHTT41205C</b>	305 160 258	<b>WHTP41205C</b>	305 160 458
		<b>WHTL41207C</b>	305 160 018	<b>WHTT41207C</b>	305 160 218	<b>WHTP41207C</b>	305 160 418
		<b>WHTL41209C</b>	305 160 098	<b>WHTT41209C</b>	305 160 298	<b>WHTP41209C</b>	305 160 498
<b>Poussoir KNX</b> avec LED RVB 4 touches		<b>WHTL41400C</b>	305 260 008	<b>WHTT41400C</b>	305 260 208	<b>WHTP41400C</b>	305 260 408
		<b>WHTL41403C</b>	305 260 038	<b>WHTT41403C</b>	305 260 238	<b>WHTP41403C</b>	305 260 438
		<b>WHTL41404C</b>	305 260 048	<b>WHTT41404C</b>	305 260 248	<b>WHTP41404C</b>	305 260 448
		<b>WHTL41405C</b>	305 260 058	<b>WHTT41405C</b>	305 260 258	<b>WHTP41405C</b>	305 260 458
		<b>WHTL41407C</b>	305 260 018	<b>WHTT41407C</b>	305 260 218	<b>WHTP41407C</b>	305 260 418
		<b>WHTL41409C</b>	305 260 098	<b>WHTT41409C</b>	305 260 298	<b>WHTP41409C</b>	305 260 498
<b>Poussoir KNX</b> avec LED RVB 6 touches		<b>WHTL41600C</b>	305 360 008	<b>WHTT41600C</b>	305 360 208	<b>WHTP41600C</b>	305 360 408
		<b>WHTL41603C</b>	305 360 038	<b>WHTT41603C</b>	305 360 238	<b>WHTP41603C</b>	305 360 438
		<b>WHTL41604C</b>	305 360 048	<b>WHTT41604C</b>	305 360 248	<b>WHTP41604C</b>	305 360 448
		<b>WHTL41605C</b>	305 360 058	<b>WHTT41605C</b>	305 360 258	<b>WHTP41605C</b>	305 360 458
		<b>WHTL41607C</b>	305 360 018	<b>WHTT41607C</b>	305 360 218	<b>WHTP41607C</b>	305 360 418
		<b>WHTL41609C</b>	305 360 098	<b>WHTT41609C</b>	305 360 298	<b>WHTP41609C</b>	305 360 498

### Fonctions:

- Commutation poussoir / touche à bascule
- Poussoir INV, activation ON, OFF
- Variateur (commande à 1 ou 2 touches)
- Temporisateur
- Volet roulant/store
- Envoi de valeur (1 ou 2 octets)
- Sélection du mode de fonctionnement si fonction chauffage

- Alarme
- Scénarios (1- 64)
- Mode 2 canaux
- Commutateur à gradins
- Désactiver l'automatisation
- Deux niveaux
- Réponse par LED / configuration

### Couleurs:

- ultra blanc, RAL 9016:  00
  - gris clair, RAL 7035:  03
  - anthracite, RAL 7024:  04
  - noir, RAL 9005:  05
  - beige, S2010-Y30R:  07
  - brun, RAL 8014:  09
- Couleurs proche RAL (beige proche NCS).

► Page 634



**Encastré**  
pour combinaisons 60 x 60 mm



**Encastré**  
Avec étrier de montage, sans plaque de recouvrement 77 x 77 mm



**Apparent**  
Boîtier 88 x 88 x 54 mm

N° réf.	E-No	N° réf.	E-No	N° réf.	E-No
<b>WHT41200A</b>	305 166 003	<b>WHT41200B</b>	305 163 003	<b>WHT41200Q</b>	205 160 003
<b>WHT41203A</b>	305 166 033	<b>WHT41203B</b>	305 163 033	<b>WHT41203Q</b>	205 160 033
<b>WHT41204A</b>	305 166 043	<b>WHT41204B</b>	305 163 043	<b>WHT41204Q</b>	205 160 043
<b>WHT41205A</b>	305 166 953	<b>WHT41205B</b>	305 163 953	<b>WHT41205Q</b>	205 160 953
<b>WHT41207A</b>	305 166 913	<b>WHT41207B</b>	305 163 913	<b>WHT41207Q</b>	205 160 913
<b>WHT41209A</b>	305 166 993	<b>WHT41209B</b>	305 163 993	<b>WHT41209Q</b>	205 160 993
<b>WHT41400A</b>	305 266 003	<b>WHT41400B</b>	305 263 003	<b>WHT41400Q</b>	205 260 003
<b>WHT41403A</b>	305 266 033	<b>WHT41403B</b>	305 263 033	<b>WHT41403Q</b>	205 260 033
<b>WHT41404A</b>	305 266 043	<b>WHT41404B</b>	305 263 043	<b>WHT41404Q</b>	205 260 043
<b>WHT41405A</b>	305 266 953	<b>WHT41405B</b>	305 263 953	<b>WHT41405Q</b>	205 260 953
<b>WHT41407A</b>	305 266 913	<b>WHT41407B</b>	305 263 913	<b>WHT41407Q</b>	205 260 913
<b>WHT41409A</b>	305 266 993	<b>WHT41409B</b>	305 263 993	<b>WHT41409Q</b>	205 260 993
<b>WHT41600A</b>	305 366 003	<b>WHT41600B</b>	305 363 003	<b>WHT41600Q</b>	205 360 003
<b>WHT41603A</b>	305 366 033	<b>WHT41603B</b>	305 363 033	<b>WHT41603Q</b>	205 360 033
<b>WHT41604A</b>	305 366 043	<b>WHT41604B</b>	305 363 043	<b>WHT41604Q</b>	205 360 043
<b>WHT41605A</b>	305 366 953	<b>WHT41605B</b>	305 363 953	<b>WHT41605Q</b>	205 360 953
<b>WHT41607A</b>	305 366 913	<b>WHT41607B</b>	305 363 913	<b>WHT41607Q</b>	205 360 913
<b>WHT41609A</b>	305 366 993	<b>WHT41609B</b>	305 363 993	<b>WHT41609Q</b>	205 360 993

### Détecteur de mouvements KNX:

Détecteur de mouvements infrarouge avec coupleur de bus KNX intégré Twisted-Pair (TP)

#### Caractéristiques:

- Canal 1 éclairage : commande par les mouvements et la luminosité
- Canal 2 mouvement: commande par les mouvements, par ex. aération, température ambiante, alarmes
- Touche de commande locale pour forçage manuel
- Réglages de la zone de détection, valeurs de temps et de luminosité sous le capot

- Zone de détection de 180° (10 mètres maxi)
- Hauteur de montage recommandée: 1,10 m

#### Caractéristiques techniques:

- Alimentation électrique: tension système 30 V (KNX)
- réglages sur le produit
  - 5 – 1000 lux + test
  - 10 s – 30 min
  - Détection: 45 ° - 180 °
- Température de fonctionnement: 0 – 45 °C
- Profondeur d'encastrement 30 mm



**kallysto.line**  
complet 92 x 92 mm



**kallysto.trend**  
complet 94 x 94 mm



**kallysto.pro**  
complet 94 x 94 mm

#### Désignation







	Couleur	N° réf.	E-No	N° réf.	E-No	N° réf.	E-No
Détecteur de mouvements KNX		<b>WHTL50600C</b>	545 010 008	<b>WHTT50600C</b>	545 010 208	<b>WHTP50600C</b>	545 010 408
		<b>WHTL50603C</b>	545 010 038	<b>WHTT50603C</b>	545 010 238	<b>WHTP50603C</b>	545 010 438
		<b>WHTL50604C</b>	545 010 048	<b>WHTT50604C</b>	545 010 248	<b>WHTP50604C</b>	545 010 448
		<b>WHTL50605C</b>	545 010 058	<b>WHTT50605C</b>	545 010 258	<b>WHTP50605C</b>	545 010 458
		<b>WHTL50607C</b>	545 010 018	<b>WHTT50607C</b>	545 010 218	<b>WHTP50607C</b>	545 010 418
		<b>WHTL50609C</b>	545 010 098	<b>WHTT50609C</b>	545 010 298	<b>WHTP50609C</b>	545 010 498



**Fonctions:**

- Poussoir INV, commutation ON, OFF
- Envoyer la valeur de variation
- Temporisateur
- Commande forcée ON/OFF
- Scénarios (1-64)

**Couleurs:**

- ultra blanc, RAL 9016:  00
  - gris clair, RAL 7035:  03
  - anthracite, RAL 7024:  04
  - noir, RAL 9005:  05
  - beige, S2010-Y30R:  07
  - brun, RAL 8014:  09
- Couleurs proche RAL  
(beige proche NCS).

► Page 634



**Encastré**  
pour combinaisons 60 x 60 mm



**Encastré**  
Avec étrier de montage, sans plaque  
de recouvrement 77 x 77 mm



**Apparent**  
Boîtier 85 x 85 x 54 mm

N° réf.	E-No	N° réf.	E-No	N° réf.	E-No
<b>WHT50600A</b>	545 013 003	<b>WHT50600B</b>	545 011 003	<b>WHT50600Q</b>	545 016 003
<b>WHT50603A</b>	545 013 033	<b>WHT50603B</b>	545 011 033	<b>WHT50603Q</b>	545 016 033
<b>WHT50604A</b>	545 013 043	<b>WHT50604B</b>	545 011 043	<b>WHT50604Q</b>	545 016 043
<b>WHT50605A</b>	545 013 053	<b>WHT50605B</b>	545 011 053	<b>WHT50605Q</b>	545 016 053
<b>WHT50607A</b>	545 013 013	<b>WHT50607B</b>	545 011 013	<b>WHT50607Q</b>	545 016 013
<b>WHT50609A</b>	545 013 093	<b>WHT50609B</b>	545 011 093	<b>WHT50609Q</b>	545 016 093

Thermostat KNX:

Thermostat avec afficheur couleur 1,93" et coupleur de bus KNX intégré Twisted-Pair (TP)

**Caractéristiques:**

- Mesure de la température ambiante et comparaison avec la température de consigne
- Valeur de consigne en sélectionnant le mode de commande
- Pour le montage dans les boîtiers d'interrupteur CH
- Peut s'associer au cadre kallysto CH et s'intégrer dans des combinaisons multiples

- Afficheur 1,93"
- Panneau de commande à effleurement
- Raccordement d'une sonde de température externe (EK090, non fourni, p. 201)
- Alimentation électrique: tension système 30 V (KNX)
- Tension auxiliaire: 24 V DC



**kallysto.line**  
complet 92 x 92 mm















**kallysto.trend**  
complet 94 x 94 mm



**kallysto.pro**  
complet 94 x 94 mm







Désignation

	Couleur	N° réf.	E-No	N° réf.	E-No	N° réf.	E-No
<b>Thermostat KNX avec fonctions supplémentaires</b>		<b>WHTL74000C</b>	305 280 008	<b>WHTT74000C</b>	305 280 208	<b>WHTP74000C</b>	305 280 408
		<b>WHTL74003C</b>	305 280 038	<b>WHTT74003C</b>	305 280 238	<b>WHTP74003C</b>	305 280 438
		<b>WHTL74004C</b>	305 280 048	<b>WHTT74004C</b>	305 280 248	<b>WHTP74004C</b>	305 280 448
		<b>WHTL74005C</b>	305 280 058	<b>WHTT74005C</b>	305 280 258	<b>WHTP74005C</b>	305 280 458
		<b>WHTL74007C</b>	305 280 018	<b>WHTT74007C</b>	305 280 218	<b>WHTP74007C</b>	305 280 418
		<b>WHTL74009C</b>	305 280 098	<b>WHTT74009C</b>	305 280 298	<b>WHTP74009C</b>	305 280 498
<b>Thermostat KNX sans fonctions supplémentaires</b>		<b>WHTL73000C</b>	305 180 008	<b>WHTT73000C</b>	305 180 208	<b>WHTP73000C</b>	305 180 408
		<b>WHTL73003C</b>	305 180 038	<b>WHTT73003C</b>	305 180 238	<b>WHTP73003C</b>	305 180 438
		<b>WHTL73004C</b>	305 180 048	<b>WHTT73004C</b>	305 180 248	<b>WHTP73004C</b>	305 180 448
		<b>WHTL73005C</b>	305 180 058	<b>WHTT73005C</b>	305 180 258	<b>WHTP73005C</b>	305 180 458
		<b>WHTL73007C</b>	305 180 018	<b>WHTT73007C</b>	305 180 218	<b>WHTP73007C</b>	305 180 418
		<b>WHTL73009C</b>	305 180 098	<b>WHTT73009C</b>	305 180 298	<b>WHTP73009C</b>	305 180 498

### Fonctions:

- Valeur de consigne en sélectionnant le mode de commande
- Modes de commande Confort, Veille, Économique, Protection gel/chaueur, Vacances
- Mode chauffage et mode rafraîchissement
- Fonction ventilation
- Fonction minuterie
- Affichage des statuts et de la puissance dissipée
- Fonctions capteur de touche comme par ex. commutation, variation de lumière, store/volet roulant etc. (uniquement pour thermostat à touches supplémentaires, WHTx740)

### Couleurs:

- ultra blanc, RAL 9016:  00
  - gris clair, RAL 7035:  03
  - anthracite, RAL 7024:  04
  - noir, RAL 9005:  05
  - beige, S2010-Y30R:  07
  - brun, RAL 8014:  09
- Couleurs proche RAL (beige proche NCS).

► Page 634



**Encastré**  
pour combinaisons 60 x 60 mm



**Encastré**  
Avec étrier de montage, sans plaque de recouvrement 77 x 77 mm



**Apparent**  
Boîtier 85 x 85 x 54 mm

N° réf.	E-No	N° réf.	E-No	N° réf.	E-No
<b>WHT74000A</b>	305 286 003	<b>WHT74000B</b>	305 283 003	<b>WHT74000Q</b>	205 280 003
<b>WHT74003A</b>	305 286 033	<b>WHT74003B</b>	305 283 033	<b>WHT74003Q</b>	205 280 033
<b>WHT74004A</b>	305 286 043	<b>WHT74004B</b>	305 283 043	<b>WHT74004Q</b>	205 280 043
<b>WHT74005A</b>	305 286 953	<b>WHT74005B</b>	305 283 953	<b>WHT74005Q</b>	205 280 953
<b>WHT74007A</b>	305 286 913	<b>WHT74007B</b>	305 283 913	<b>WHT74007Q</b>	205 280 913
<b>WHT74009A</b>	305 286 993	<b>WHT74009B</b>	305 283 993	<b>WHT74009Q</b>	205 280 993
<hr/>					
<b>WHT73000A</b>	305 186 003	<b>WHT73000B</b>	305 183 003	<b>WHT73000Q</b>	205 180 003
<b>WHT73003A</b>	305 186 033	<b>WHT73003B</b>	305 183 033	<b>WHT73003Q</b>	205 180 033
<b>WHT73004A</b>	305 186 043	<b>WHT73004B</b>	305 183 043	<b>WHT73004Q</b>	205 180 043
<b>WHT73005A</b>	305 186 953	<b>WHT73005B</b>	305 183 953	<b>WHT73005Q</b>	205 180 953
<b>WHT73007A</b>	305 186 913	<b>WHT73007B</b>	305 183 913	<b>WHT73007Q</b>	205 180 913
<b>WHT73009A</b>	305 186 993	<b>WHT73009B</b>	305 183 993	<b>WHT73009Q</b>	205 180 993

## Système modulaire

Fourniture de pièces détachées pour aménagement personnalisé.

1. Anneau de fixation avec anneau d'adaptation
2. Coupleur de bus
3. Plaque de recouvrement kallysto
4. Cadre de façade / Capot de façade
5. Façade du poussoir

► Page 634

Désignation	Emb. N° de réf.	E-No
-------------	-----------------	------



WHT402

### Coupleur de bus de poussoir KNX sans LED

- Dimensions (H x l x P): 45 x 45 x 17 mm

Coupleur de bus de poussoir KNX sans LED 2 touches	1	<b>WHT402</b>	378 192 793
Coupleur de bus de poussoir KNX sans LED 4 touches	1	<b>WHT404</b>	378 194 793
Coupleur de bus de poussoir KNX sans LED 6 touches	1	<b>WHT406</b>	378 196 793



WHT412

### Coupleur de bus de poussoir KNX avec LED RVB

- Dimensions (H x l x P): 45 x 45 x 17 mm

Coupleur de bus de poussoir KNX avec LED RVB 2 touches	1	<b>WHT412</b>	378 492 793
Coupleur de bus de poussoir KNX avec LED RVB 4 touches	1	<b>WHT414</b>	378 494 793
Coupleur de bus de poussoir KNX avec LED RVB 6 touches	1	<b>WHT416</b>	378 496 793

**Système modulaire**

Fourniture de pièces détachées pour aménagement personnalisé.

1. Anneau de fixation avec anneau d' adaptation
2. Coupleur de bus
3. Plaque de recouvrement kallysto
4. inter-cadre / capot
5. touches

Désignation	Emb. N° de réf.	E-No
-------------	-----------------	------



WHT506E

**Coupleur de bus de détecteur de mouvements KNX**

- Dimensions (H x l x P): 45 x 45 x 30 mm

Coupleur de bus de détecteur de mouvements KNX 2 canaux	1	<b>WHT506E</b>	545 016 793
---	---	----------------	-------------



WHT740

**Coupleur de bus de thermostat KNX avec fonctions supplémentaires**

- Dimensions (H x l x P): 45 x 45 x 32 mm

Coupleur de bus de thermostat KNX avec fonctions supplémentaires	1	<b>WHT740</b>	378 183 793
--	---	---------------	-------------



WHT730

**Coupleur de bus de thermostat KNX**




- Dimensions (H x l x P): 45 x 45 x 32 mm

Coupleur de bus de thermostat KNX	1	<b>WHT730</b>	378 182 793
-----------------------------------	---	---------------	-------------







**Couleurs:**

ultra blanc, RAL 9016:		00
gris clair, RAL 7035:		03
anthracite, RAL 7024:		04
noir, RAL 9005:		05
beige, S2010-Y30R:		07
brun, RAL 8014:		09

Couleurs proche RAL  
(beige proche NCS).

	Désignation	Emb.	N° de réf.	E-No
 WHT40200	<b>Touches avec porte-étiquette pour poussoir KNX sans LED 2 touches</b> - avec fenêtre de marquage - Dimensions (H x l): 45 x 45 mm			
	Touches avec porte-étiquette pour poussoir KNX sans LED 2 touches, Ultrablanc	5	<b>WHT40200</b>	378 192 003
	Touches avec porte-étiquette pour poussoir KNX sans LED 2 touches, Gris clair	5	<b>WHT40203</b>	378 192 033
	Touches avec porte-étiquette pour poussoir KNX sans LED 2 touches, Anthracite	5	<b>WHT40204</b>	378 192 043
	Touches avec porte-étiquette pour poussoir KNX sans LED 2 touches, Noir	5	<b>WHT40205</b>	378 192 953
	Touches avec porte-étiquette pour poussoir KNX sans LED 2 touches, Beige	5	<b>WHT40207</b>	378 192 913
	Touches avec porte-étiquette pour poussoir KNX sans LED 2 touches, Brun	5	<b>WHT40209</b>	378 192 993
 WHT40400	<b>Touches avec porte-étiquette pour poussoir KNX sans LED 4 touches</b> - avec fenêtre de marquage - Dimensions (H x l): 45 x 45 mm			
	Touches avec porte-étiquette pour poussoir KNX sans LED 4 touches, Ultrablanc	5	<b>WHT40400</b>	378 194 003
	Touches avec porte-étiquette pour poussoir KNX sans LED 4 touches, Gris clair	5	<b>WHT40403</b>	378 194 033
	Touches avec porte-étiquette pour poussoir KNX sans LED 4 touches, Anthracite	5	<b>WHT40404</b>	378 194 043
	Touches avec porte-étiquette pour poussoir KNX sans LED 4 touches, Noir	5	<b>WHT40405</b>	378 194 953
	Touches avec porte-étiquette pour poussoir KNX sans LED 4 touches, Beige	5	<b>WHT40407</b>	378 194 913
	Touches avec porte-étiquette pour poussoir KNX sans LED 4 touches, Brun	5	<b>WHT40409</b>	378 194 993
 WHT40600	<b>Touches avec porte-étiquette pour poussoir KNX sans LED 6 touches</b> - avec fenêtre de marquage - Dimensions (H x l): 45 x 45 mm			
	Touches avec porte-étiquette pour poussoir KNX sans LED 6 touches, Ultrablanc	5	<b>WHT40600</b>	378 196 003
	Touches avec porte-étiquette pour poussoir KNX sans LED 6 touches, Gris clair	5	<b>WHT40603</b>	378 196 033
	Touches avec porte-étiquette pour poussoir KNX sans LED 6 touches, Anthracite	5	<b>WHT40604</b>	378 196 043
	Touches avec porte-étiquette pour poussoir KNX sans LED 6 touches, Noir	5	<b>WHT40605</b>	378 196 953
	Touches avec porte-étiquette pour poussoir KNX sans LED 6 touches, Beige	5	<b>WHT40607</b>	378 196 913
	Touches avec porte-étiquette pour poussoir KNX sans LED 6 touches, Brun	5	<b>WHT40609</b>	378 196 993

### Couleurs:

ultra blanc, RAL 9016:		00
gris clair, RAL 7035:		03
anthracite, RAL 7024:		04
noir, RAL 9005:		05
beige, S2010-Y30R:		07
brun, RAL 8014:		09

Couleurs proche RAL (beige proche NCS).

Désignation Emb. N° de réf. E-No



WHT41200

### Touches avec porte-étiquette pour poussoir KNX avec LED RVB 2 touches

- avec fenêtre de marquage
- Dimensions (H x l): 45 x 45 mm

Touches avec porte-étiquette pour poussoir KNX avec LED RVB 2 touches, Ultrablanc	5	<b>WHT41200</b>	378 492 003
Touches avec porte-étiquette pour poussoir KNX avec LED RVB 2 touches, Gris clair	5	<b>WHT41203</b>	378 492 033
Touches avec porte-étiquette pour poussoir KNX avec LED RVB 2 touches, Anthracite	5	<b>WHT41204</b>	378 492 043
Touches avec porte-étiquette pour poussoir KNX avec LED RVB 2 touches, Noir	5	<b>WHT41205</b>	378 492 953
Touches avec porte-étiquette pour poussoir KNX avec LED RVB 2 touches, Beige	5	<b>WHT41207</b>	378 492 913
Touches avec porte-étiquette pour poussoir KNX avec LED RVB 2 touches, Brun	5	<b>WHT41209</b>	378 492 993



WHT41400

### Touches avec porte-étiquette pour poussoir KNX avec LED RVB 4 touches

- avec fenêtre de marquage
- Dimensions (H x l): 45 x 45 mm

Touches avec porte-étiquette pour poussoir KNX avec LED RVB 4 touches, Ultrablanc	5	<b>WHT41400</b>	378 494 003
Touches avec porte-étiquette pour poussoir KNX avec LED RVB 4 touches, Gris clair	5	<b>WHT41403</b>	378 494 033
Touches avec porte-étiquette pour poussoir KNX avec LED RVB 4 touches, Anthracite	5	<b>WHT41404</b>	378 494 043
Touches avec porte-étiquette pour poussoir KNX avec LED RVB 4 touches, Noir	5	<b>WHT41405</b>	378 494 953
Touches avec porte-étiquette pour poussoir KNX avec LED RVB 4 touches, Beige	5	<b>WHT41407</b>	378 494 913
Touches avec porte-étiquette pour poussoir KNX avec LED RVB 4 touches, Brun	5	<b>WHT41409</b>	378 494 993









WHT41600

### Touches avec porte-étiquette pour poussoir KNX avec LED RVB 6 touches

- avec fenêtre de marquage
- Dimensions (H x l): 45 x 45 mm

Touches avec porte-étiquette pour poussoir KNX avec LED 6 touches, Ultrablanc	5	<b>WHT41600</b>	378 496 003
Touches avec porte-étiquette pour poussoir KNX avec LED 6 touches, Gris clair	5	<b>WHT41603</b>	378 496 033
Touches avec porte-étiquette pour poussoir KNX avec LED 6 touches, Anthracite	5	<b>WHT41604</b>	378 496 043
Touches avec porte-étiquette pour poussoir KNX avec LED 6 touches, Noir	5	<b>WHT41605</b>	378 496 953
Touches avec porte-étiquette pour poussoir KNX avec LED 6 touches, Beige	5	<b>WHT41607</b>	378 496 913
Touches avec porte-étiquette pour poussoir KNX avec LED 6 touches, Brun	5	<b>WHT41609</b>	378 496 993

**Couleurs:**

ultra blanc, RAL 9016:		00
gris clair, RAL 7035:		03
anthracite, RAL 7024:		04
noir, RAL 9005:		05
beige, S2010-Y30R:		07
brun, RAL 8014:		09

Couleurs proche RAL  
(beige proche NCS).

Désignation	Emb.	N° de réf.	E-No
-------------	------	------------	------



WH20250800H

**Capot pour détecteur de mouvements KNX**


Capot pour détecteur de mouvements, Ultrablanc	5	<b>WH20250800H</b>	378 006 003
Capot pour détecteur de mouvements, Gris clair	5	<b>WH20250803H</b>	378 006 033
Capot pour détecteur de mouvements, Anthracite	5	<b>WH20250804H</b>	378 006 043
Capot pour détecteur de mouvements, Noir	5	<b>WH20250805H</b>	378 006 053
Capot pour détecteur de mouvements, Beige	5	<b>WH20250807H</b>	378 006 013
Capot pour détecteur de mouvements, Brun	5	<b>WH20250809H</b>	378 006 093



WHT70000

**Inter-cadre pour thermostat KNX**

Inter-cadre pour thermostat KNX, Ultrablanc	5	<b>WHT70000</b>	378 182 003
Inter-cadre pour thermostat KNX, Gris clair	5	<b>WHT70003</b>	378 182 033
Inter-cadre pour thermostat KNX, Anthracite	5	<b>WHT70004</b>	378 182 043
Inter-cadre pour thermostat KNX, Noir	5	<b>WHT70005</b>	378 182 953
Inter-cadre pour thermostat KNX, Beige	5	<b>WHT70007</b>	378 182 913
Inter-cadre pour thermostat KNX, Brun	5	<b>WHT70009</b>	378 182 993



WH20291400Z







**Inter-Cadre pour poussoir KNX**

- convient pour coupleur de bus de poussoir KNX (WHT4xx)
- Intérieur H x l: 45 x 45 mm
- Extérieur H x l: 60 x 60 mm


Inter-Cadre pour poussoir KNX, Ultrablanc	5	★ <b>WH20291400Z</b>	377 099 003
Inter-Cadre pour poussoir KNX, Gris clair	5	★ <b>WH20291403Z</b>	377 099 033
Inter-Cadre pour poussoir KNX, Anthracite	5	★ <b>WH20291404Z</b>	377 099 043
Inter-Cadre pour poussoir KNX, Noir	5	★ <b>WH20291405Z</b>	377 099 953
Inter-Cadre pour poussoir KNX, Beige	5	★ <b>WH20291407Z</b>	377 099 913
Inter-Cadre pour poussoir KNX, Brun	5	★ <b>WH20291409Z</b>	377 099 993



**Couleurs:**

ultra blanc, RAL 9016:  00  
 gris clair, RAL 7035:  03  
 anthracite, RAL 7024:  04  
 noir, RAL 9005:  05  
 beige, S2010-Y30R:  07  
 brun, RAL 8014:  09  
 Couleurs proche RAL  
 (beige proche NCS).

Désignation	Emb.	N° de réf.	E-No
-------------	------	------------	------

**Capot pour thermostat KNX**


WHT70100

Capot pour thermostat KNX, Ultrablanc	5	<b>WHT70100</b>	378 183 003
Capot pour thermostat KNX, Gris clair	5	<b>WHT70103</b>	378 183 033
Capot pour thermostat KNX, Anthracite	5	<b>WHT70104</b>	378 183 043
Capot pour thermostat KNX, Noir	5	<b>WHT70105</b>	378 183 953
Capot pour thermostat KNX, Beige	5	<b>WHT70107</b>	378 183 913
Capot pour thermostat KNX, Brun	5	<b>WHT70109</b>	378 183 993
Capot pour thermostat KNX, Ultrablanc, pour basico	5	<b>WHTB70100</b>	305 194 003
Capot pour thermostat KNX, Noir, pour basico	5	<b>WHTB70105</b>	305 194 053



WH408500E



WH408500F

**Anneau de fixation pour poussoir kallysto KNX**

Anneau de fixation pour poussoir kallysto KNX	5	<b>WH408500E</b>	377 999 003
Anneau de fixation avec anneau d'adaptation pour poussoir kallysto KNX	5	<b>WH408500F</b>	377 999 013



WH109902E



WH109901F

**Anneau de fixation pour poussoir basico KNX**

- convient pour coupleur de bus de poussoir KNX (WHT4xx) au design basico

Anneau de fixation pour poussoir basico KNX	5	<b>WH109902E</b>	303 190 003
Anneau de fixation avec anneau d'adaptation pour poussoir basico KNX	5	<b>WH109901F</b>	303 180 003



WH109904E

**Anneau de fixation pour poussoir robusto**

- convient pour coupleur de bus de poussoir KNX (WHT4xx) au design robusto

Anneau de fixation pour poussoir robusto	5	<b>WH109904E</b>	323 183 003
--	---	------------------	-------------



WH109903E



WH109903F

**Anneau de fixation pour thermostat kallysto**







- convient pour coupleur de bus de thermostat KNX (WHT7xx) au design kallysto

Anneau de fixation pour thermostat KNX	5	<b>WH109903E</b>	323 182 003
Anneau de fixation avec anneau d'adaptation pour thermostat KNX	5	<b>WH109903F</b>	323 192 003

## Caches

Le capot transparent du porte-étiquette du poussoir KNX peut être remplacé par des caches. Les caches sont disponibles dans les 6 coloris de base kallysto. Il est interdit d'utiliser les caches pour les poussoirs KNX avec récepteur IR.

### Couleurs:

ultra blanc, RAL 9016:  00  
 gris clair, RAL 7035:  03  
 anthracite, RAL 7024:  04  
 noir, RAL 9005:  05  
 beige, S2010-Y30R:  07  
 brun, RAL 8014:  09  
 Couleurs proche RAL  
 (beige proche NCS).

kallysto.line |  
.trend | .pro

Désignation	Emb.	N° de réf.	E-No
-------------	------	------------	------



WHT1400

WHT1403



WHT1404

WHT1405

### Caches pour poussoirs KNX

- kit à 5 pièces
- marquage du cache à l'aide du logiciel Sémiolog ou sur demande par gravure laser

Cache pour porte-étiquette, ultra-blanc	5	<b>WHT1400</b>	323 991 003
Cache pour porte-étiquette, gris clair	5	<b>WHT1403</b>	323 991 033
Cache pour porte-étiquette, anthracite	5	<b>WHT1404</b>	323 991 043
Cache pour porte-étiquette, noir	5	<b>WHT1405</b>	323 991 953
Cache pour porte-étiquette, beige	5	<b>WHT1407</b>	323 991 993
Cache pour porte-étiquette, brun	5	<b>WHT1409</b>	323 991 913



**Matière:**

- Face et plaque de recouvrement en duroplast, sans halogène, antibactérien et résistant aux rayons UV et aux rayures
- Appareil en thermoplast

**Raccordement:**

bornes à vis

**Indice de protection:**

IP20

**Normes:**



certifié et contrôle de fabrication



**kallysto.line**  
complet 92 x 92 mm



**kallysto.trend**  
complet 94 x 94 mm



**kallysto.pro**  
complet 94 x 94 mm

**Désignation**

profondeur d'encastrement 20 mm

**Prise 1x T+T 83**

4 pôles commutables  
schéma de raccorde-  
ment: R5



Couleur	N° de réf.	E-No	N° de réf.	E-No	N° de réf.	E-No
	WH55311200C	975 090 008	WH56311200C	975 090 208	WH57311200C	975 090 408
	WH55311203C	975 090 038	WH56311203C	975 090 238	WH57311203C	975 090 438
	WH55311204C	975 090 048	WH56311204C	975 090 248	WH57311204C	975 090 448
	WH55311205C	975 090 058	WH56311205C	975 090 258	WH57311205C	975 090 458
	WH55311207C	975 090 018	WH56311207C	975 090 218	WH57311207C	975 090 418
	WH55311209C	975 090 098	WH56311209C	975 090 298	WH57311209C	975 090 498

**Prise 1x T+T 83 +  
1x RJ45, non blindé  
(DSL),**

RJ45 avec pontage  
automatique, T+T 83 2  
pôles commutables,  
RJ45 UTP 4 pôles  
commutables schéma  
de raccordement: R2



	WH55400500C	877 225 008	WH56400500C	877 225 208	WH57400500C	877 225 408
	WH55400503C	877 225 038	WH56400503C	877 225 238	WH57400503C	877 225 438
	WH55400504C	877 225 048	WH56400504C	877 225 248	WH57400504C	877 225 448
	WH55400505C	877 225 058	WH56400505C	877 225 258	WH57400505C	877 225 458
	WH55400507C	877 225 018	WH56400507C	877 225 218	WH57400507C	877 225 418
	WH55400509C	877 225 098	WH56400509C	877 225 298	WH57400509C	877 225 498

**Prise 1x T+T 83 + 1x  
RJ45, non blindé**

T+T 83 2 pôles com-  
mutables, RJ45 UTP  
jusqu'à 100Mb ou  
xDSL 6 pôles com-  
mutables schéma de  
raccordement: R6



	WH55400600C	877 090 008	WH56400600C	877 090 208	WH57400600C	877 090 408
	WH55400603C	877 090 038	WH56400603C	877 090 238	WH57400603C	877 090 438
	WH55400604C	877 090 048	WH56400604C	877 090 248	WH57400604C	877 090 448
	WH55400605C	877 090 058	WH56400605C	877 090 258	WH57400605C	877 090 458
	WH55400607C	877 090 018	WH56400607C	877 090 218	WH57400607C	877 090 418
	WH55400609C	877 090 098	WH56400609C	877 090 298	WH57400609C	877 090 498

**Prise 1x T+T 83 + 1x  
RJ45, blindé**

T+T 83 2 pôles com-  
mutables, RJ45 STP  
jusqu'à 100Mb ou  
xDSL 6 pôles com-  
mutables schéma de  
raccordement: R11



	WH55400700C	877 091 008	WH56400700C	877 091 208	WH57400700C	877 091 408
	WH55400703C	877 091 038	WH56400703C	877 091 238	WH57400703C	877 091 438
	WH55400704C	877 091 048	WH56400704C	877 091 248	WH57400704C	877 091 448
	WH55400705C	877 091 058	WH56400705C	877 091 258	WH57400705C	877 091 458
	WH55400707C	877 091 018	WH56400707C	877 091 218	WH57400707C	877 091 418
	WH55400709C	877 091 098	WH56400709C	877 091 298	WH57400709C	877 091 498

Plaques de fixation, plaques de recouvrement et boîtiers pour système modulaire et combinaisons ▶ Page 255

Couleurs complémentaires de cadre ▶ Page 258  
kallysto.art ▶ Page 284

**Couleurs et codes:**

- ultra blanc, RAL 9016:  00
  - gris clair, RAL 7035:  03
  - anthracite, RAL 7024:  04
  - noir, RAL 9005:  05
  - beige, S2010-Y30R:  07
  - brun, RAL 8014:  09
- Couleurs proche RAL (beige proche NCS).

▶ Page 634



**A encastrer**  
pour combinaisons 60 x 60 mm



**A encastrer**  
mécanisme avec face 77 x 77 mm



**Apparent**  
boîtier 88 x 88 x 54 mm

N° de réf.	E-No	N° de réf.	E-No	N° de réf.	E-No
WH50311200A	975 690 008	WH50311200B	975 390 008	WH53311200Q	975 190 003
WH50311203A	975 690 038	WH50311203B	975 390 038	WH53311203Q	975 190 033
WH50311204A	975 690 048	WH50311204B	975 390 048	WH53311204Q	975 190 043
WH50311205A	975 690 058	WH50311205B	975 390 058	WH53311205Q	975 190 053
WH50311207A	975 690 018	WH50311207B	975 390 018	WH53311207Q	975 190 013
WH50311209A	975 690 098	WH50311209B	975 390 098	WH53311209Q	975 190 093
WH50400500A	877 205 003	WH50400500B	877 215 003	WH53400500Q	877 045 003
WH50400503A	877 205 033	WH50400503B	877 215 033	WH53400503Q	877 045 033
WH50400504A	877 205 043	WH50400504B	877 215 043	WH53400504Q	877 045 043
WH50400505A	877 205 953	WH50400505B	877 215 953	WH53400505Q	877 045 953
WH50400507A	877 205 913	WH50400507B	877 215 913	WH53400507Q	877 045 913
WH50400509A	877 205 993	WH50400509B	877 215 993	WH53400509Q	877 045 993
WH50400600A	877 690 008	WH50400600B	877 390 008	WH53400600Q	877 390 003
WH50400603A	877 690 038	WH50400603B	877 390 038	WH53400603Q	877 390 033
WH50400604A	877 690 048	WH50400604B	877 390 048	WH53400604Q	877 390 043
WH50400605A	877 690 058	WH50400605B	877 390 058	WH53400605Q	877 390 053
WH50400607A	877 690 018	WH50400607B	877 390 018	WH53400607Q	877 390 013
WH50400609A	877 690 098	WH50400609B	877 390 098	WH53400609Q	877 390 093
WH50400700A	877 691 008	WH50400700B	877 391 008	WH53400700Q	877 391 003
WH50400703A	877 691 038	WH50400703B	877 391 038	WH53400703Q	877 391 033
WH50400704A	877 691 048	WH50400704B	877 391 048	WH53400704Q	877 391 043
WH50400705A	877 691 058	WH50400705B	877 391 058	WH53400705Q	877 391 053
WH50400707A	877 691 018	WH50400707B	877 391 018	WH53400707Q	877 391 013
WH50400709A	877 691 098	WH50400709B	877 391 098	WH53400709Q	877 391 093



WH50400400H

Désignation	profondeur d'encastre- ment	Emb. N° de réf.	E-No
-------------	-----------------------------------	-----------------	------

**Système modulaire - composants, face**

- avec bornes à vis

Face 1xTT83/ RJ45, ultra blanc	20 mm	1 <b>WH50400400H</b>	378 226 003
Face 1xTT83/ RJ45, gris clair	20 mm	1 <b>WH50400403H</b>	378 226 033
Face 1xTT83/ RJ45, anthracite	20 mm	1 <b>WH50400404H</b>	378 226 043
Face 1xTT83/ RJ45, noir	20 mm	1 <b>WH50400405H</b>	378 226 953
Face 1xTT83/ RJ45, beige	20 mm	1 <b>WH50400407H</b>	378 226 913
Face 1xTT83/ RJ45, brun	20 mm	1 <b>WH50400409H</b>	378 226 993



WH50311300H

**Système modulaire - composants, face**

- avec bornes à vis

Face 2xTT83, ultra blanc	20 mm	1 <b>WH50311300H</b>	378 395 003
Face 2xTT83, gris clair	20 mm	1 <b>WH50311303H</b>	378 395 033
Face 2xTT83, anthracite	20 mm	1 <b>WH50311304H</b>	378 395 043
Face 2xTT83, noir	20 mm	1 <b>WH50311305H</b>	378 395 953
Face 2xTT83, beige	20 mm	1 <b>WH50311307H</b>	378 395 913
Face 2xTT83, brun	20 mm	1 <b>WH50311309H</b>	378 395 993

Désignation	profondeur d'encastre- ment	Emb. N° de réf.	E-No
-------------	-----------------------------------	-----------------	------



WH403112F

**Système modulaire - composants**

- avec bornes à vis

Prise 1x T+T 83	20 mm	1 <b>WH403112F</b>	975 390 798
-----------------	-------	--------------------	-------------



WH404005F

**Système modulaire - composants, mécanisme**

- avec bornes à vis

Prise 1x T+T 83 + 1x RJ45 non blindé (DSL)	20 mm	1 <b>WH404005F</b>	877 615 003
---	-------	--------------------	-------------



WH404006F

**Système modulaire - composants, mécanisme**

- avec bornes à vis

Prise 1x T+T 83 + 1x RJ45 non blindé	20 mm	1 <b>WH404006F</b>	877 390 798
--------------------------------------	-------	--------------------	-------------



WH404007F

**Système modulaire - composants, mécanisme**

- avec bornes à vis

Prise 1x T+T 83 + 1x RJ45, blindé	20 mm	1 <b>WH404007F</b>	877 391 798
-----------------------------------	-------	--------------------	-------------

**Matière:**

- Face et plaque de recouvrement en duroplast, sans halogène, antibactérien et résistant aux rayons UV et aux rayures
- Appareil en thermoplast

**Raccordement:**

bornes à vis

**Indice de protection:**

IP20

**Normes:**



certifié et contrôle de fabrication



**kallysto.line**  
complet 92 x 92 mm



**kallysto.trend**  
complet 94 x 94 mm



**kallysto.pro**  
complet 94 x 94 mm

**Désignation**

profondeur d'encastrement 20 mm

	Couleur	N° de réf.	E-No	N° de réf.	E-No	N° de réf.	E-No
<b>Prise 1x RJ45, non blindé</b> RJ45 UTP 4 pôles commutables schéma de raccordement: R3		WH55400800C	877 034 008	WH56400800C	877 034 208	WH57400800C	877 034 408
		WH55400803C	877 034 038	WH56400803C	877 034 238	WH57400803C	877 034 438
		WH55400804C	877 034 048	WH56400804C	877 034 248	WH57400804C	877 034 448
		WH55400805C	877 034 058	WH56400805C	877 034 258	WH57400805C	877 034 458
		WH55400807C	877 034 018	WH56400807C	877 034 218	WH57400807C	877 034 418
		WH55400809C	877 034 098	WH56400809C	877 034 298	WH57400809C	877 034 498
<b>Prise 1x RJ45, blindé</b> RJ45 Kat. 5e STP 8 pôles commutables schéma de raccordement: R7		WH55400900C	877 011 008	WH56400900C	877 011 208	WH57400900C	877 011 408
		WH55400903C	877 011 038	WH56400903C	877 011 238	WH57400903C	877 011 438
		WH55400904C	877 011 048	WH56400904C	877 011 248	WH57400904C	877 011 448
		WH55400905C	877 011 058	WH56400905C	877 011 258	WH57400905C	877 011 458
		WH55400907C	877 011 018	WH56400907C	877 011 218	WH57400907C	877 011 418
		WH55400909C	877 011 098	WH56400909C	877 011 298	WH57400909C	877 011 498
<b>Prise 2x RJ45, non blindé (DSL)</b> RJ45 UTP bleu avec pontage automatique, RJ45 UTP 4 pôles commutables schéma de raccordement: R1		WH55400400C	877 224 008	WH56400400C	877 224 208	WH57400400C	877 224 408
		WH55400403C	877 224 038	WH56400403C	877 224 238	WH57400403C	877 224 438
		WH55400404C	877 224 048	WH56400404C	877 224 248	WH57400404C	877 224 448
		WH55400405C	877 224 058	WH56400405C	877 224 258	WH57400405C	877 224 458
		WH55400407C	877 224 018	WH56400407C	877 224 218	WH57400407C	877 224 418
		WH55400409C	877 224 098	WH56400409C	877 224 298	WH57400409C	877 224 498
<b>Prise 2x RJ45, parallèle, non blindé,</b> RJ45 UTP 4 pôles commutables schéma de raccordement: R12		WH55401000C	877 035 008	WH56401000C	877 035 208	WH57401000C	877 035 408
		WH55401003C	877 035 038	WH56401003C	877 035 238	WH57401003C	877 035 438
		WH55401004C	877 035 048	WH56401004C	877 035 248	WH57401004C	877 035 448
		WH55401005C	877 035 058	WH56401005C	877 035 258	WH57401005C	877 035 458
		WH55401007C	877 035 018	WH56401007C	877 035 218	WH57401007C	877 035 418
		WH55401009C	877 035 098	WH56401009C	877 035 298	WH57401009C	877 035 498



Plaques de fixation, plaques de recouvrement et boîtiers pour système modulaire et combinaisons ▶ Page 255

Couleurs complémentaires de cadre ▶ Page 258  
kallysto.art ▶ Page 284

**Couleurs et codes:**

- ultra blanc, RAL 9016:  00
  - gris clair, RAL 7035:  03
  - anthracite, RAL 7024:  04
  - noir, RAL 9005:  05
  - beige, S2010-Y30R:  07
  - brun, RAL 8014:  09
- Couleurs proche RAL  
(beige proche NCS).

▶ Page 634



**A encastrer**  
pour combinaisons 60 x 60 mm



**A encastrer**  
mécanisme avec face 77 x 77 mm



**Apparent**  
boîtier 88 x 88 x 54 mm

N° de réf.	E-No	N° de réf.	E-No	N° de réf.	E-No
WH50400800A	877 634 008	WH50400800B	877 334 008	WH53400800Q	877 334 003
WH50400803A	877 634 038	WH50400803B	877 334 038	WH53400803Q	877 334 033
WH50400804A	877 634 048	WH50400804B	877 334 048	WH53400804Q	877 334 043
WH50400805A	877 634 058	WH50400805B	877 334 058	WH53400805Q	877 334 053
WH50400807A	877 634 018	WH50400807B	877 334 018	WH53400807Q	877 334 013
WH50400809A	877 634 098	WH50400809B	877 334 098	WH53400809Q	877 334 093
WH50400900A	877 611 008	WH50400900B	877 311 008	WH53400900Q	877 311 003
WH50400903A	877 611 038	WH50400903B	877 311 038	WH53400903Q	877 311 033
WH50400904A	877 611 048	WH50400904B	877 311 048	WH53400904Q	877 311 043
WH50400905A	877 611 058	WH50400905B	877 311 058	WH53400905Q	877 311 053
WH50400907A	877 611 018	WH50400907B	877 311 018	WH53400907Q	877 311 013
WH50400909A	877 611 098	WH50400909B	877 311 098	WH53400909Q	877 311 093
WH50400400A	877 204 003	WH50400400B	877 214 003	WH53400400Q	877 044 003
WH50400403A	877 204 033	WH50400403B	877 214 033	WH53400403Q	877 044 033
WH50400404A	877 204 043	WH50400404B	877 214 043	WH53400404Q	877 044 043
WH50400405A	877 204 953	WH50400405B	877 214 953	WH53400405Q	877 044 953
WH50400407A	877 204 913	WH50400407B	877 214 913	WH53400407Q	877 044 913
WH50400409A	877 204 993	WH50400409B	877 214 993	WH53400409Q	877 044 993
WH50401000A	877 635 008	WH50401000B	877 335 008	WH53401000Q	877 335 003
WH50401003A	877 635 038	WH50401003B	877 335 038	WH53401003Q	877 335 033
WH50401004A	877 635 048	WH50401004B	877 335 048	WH53401004Q	877 335 043
WH50401005A	877 635 058	WH50401005B	877 335 058	WH53401005Q	877 335 053
WH50401007A	877 635 018	WH50401007B	877 335 018	WH53401007Q	877 335 013
WH50401009A	877 635 098	WH50401009B	877 335 098	WH53401009Q	877 335 093



WH50400400H

Désignation	profondeur d'encastre- ment	Emb. N° de réf.	E-No
-------------	-----------------------------------	-----------------	------

**Système modulaire - composants, face**

- avec bornes à vis





Face, ultra blanc	20 mm	1	<b>WH50400400H</b>	378 226 003
Face, gris clair	20 mm	1	<b>WH50400403H</b>	378 226 033
Face, anthracite	20 mm	1	<b>WH50400404H</b>	378 226 043
Face, noir	20 mm	1	<b>WH50400405H</b>	378 226 953
Face, beige	20 mm	1	<b>WH50400407H</b>	378 226 913
Face, brun	20 mm	1	<b>WH50400409H</b>	378 226 993



WH50411600H

**Système modulaire - composants, face**

Face 1xDSL, 2x RJ45, ultra blanc	20 mm	1	<b>WH50411600H</b>	378 326 003
Face 1xDSL, 2x RJ45, gris clair	20 mm	1	<b>WH50411603H</b>	378 326 033
Face 1xDSL, 2x RJ45, anthracite	20 mm	1	<b>WH50411604H</b>	378 326 043
Face 1xDSL, 2x RJ45, noir	20 mm	1	<b>WH50411605H</b>	378 326 953
Face 1xDSL, 2x RJ45, beige	20 mm	1	<b>WH50411607H</b>	378 326 913
Face 1xDSL, 2x RJ45, brun	20 mm	1	<b>WH50411609H</b>	378 326 993

Désignation	profondeur d'encastrement	Emb.	N° de réf.	E-No
 <b>WH404008F</b>	<b>Système modulaire - composants, mécanisme</b> - avec bornes à vis  Prise 1x RJ45, non blindé	20 mm	1	<b>WH404008F</b> 877 334 798
 <b>WH404009F</b>	<b>Système modulaire - composants, mécanisme</b> - avec bornes à vis  Prise 1x RJ45, blindé	20 mm	1	<b>WH404009F</b> 877 311 798
 <b>WH404004F</b>	<b>Système modulaire - composants, mécanisme</b> - avec bornes à vis  Prise 2x RJ 45, non blindé (DSL )	20 mm	1	<b>WH404004F</b> 877 614 003
 <b>WH404010F</b>	<b>Système modulaire - composants, mécanisme</b> - avec bornes à vis  Prise 2x RJ45, parallèle, non blindé	20 mm	1	<b>WH404010F</b> 877 335 798

### Matière:

- Face et plaque de recouvrement en duroplast, sans halogène, antibactérien et résistant aux rayons UV et aux rayures
- Appareil en thermoplast

### Raccordement:

bornes à vis

### Indice de protection:

IP20

### Normes:



certifié et contrôle de fabrication



**kallysto.line**  
complet 92 x 92 mm



**kallysto.trend**  
complet 94 x 94 mm



**kallysto.pro**  
complet 94 x 94 mm

### Désignation

profondeur d'encastrement 20 mm

	Couleur	N° de réf.	E-No	N° de réf.	E-No	N° de réf.	E-No
<b>Prise 2x RJ45, séparé, non blindé</b> RJ45 UTP 2x4 pôles commutables schéma de raccordement: R4		WH55401200C	877 036 008	WH56401200C	877 036 208	WH57401200C	877 036 408
		WH55401203C	877 036 038	WH56401203C	877 036 238	WH57401203C	877 036 438
		WH55401204C	877 036 048	WH56401204C	877 036 248	WH57401204C	877 036 448
		WH55401205C	877 036 058	WH56401205C	877 036 258	WH57401205C	877 036 458
		WH55401207C	877 036 018	WH56401207C	877 036 218	WH57401207C	877 036 418
		WH55401209C	877 036 098	WH56401209C	877 036 298	WH57401209C	877 036 498
<b>Prise 2x RJ45, séparé, blindé</b> RJ45 STP 2x4 pôles commutables schéma de raccordement: R14		WH55401300C	877 016 008	WH56401300C	877 016 208	WH57401300C	877 016 408
		WH55401303C	877 016 038	WH56401303C	877 016 238	WH57401303C	877 016 438
		WH55401304C	877 016 048	WH56401304C	877 016 248	WH57401304C	877 016 448
		WH55401305C	877 016 058	WH56401305C	877 016 258	WH57401305C	877 016 458
		WH55401307C	877 016 018	WH56401307C	877 016 218	WH57401307C	877 016 418
		WH55401309C	877 016 098	WH56401309C	877 016 298	WH57401309C	877 016 498
<b>Prise 1x RJ45, non blindé + 1x RJ45, blindé</b> RJ45 UTP / RJ45 Cat. 5 STP jusqu'à 100 Mb 2x4 pôles commutables schéma de raccordement: R9		WH55401400C	877 080 008	WH56401400C	877 080 208	WH57401400C	877 080 408
		WH55401403C	877 080 038	WH56401403C	877 080 238	WH57401403C	877 080 438
		WH55401404C	877 080 048	WH56401404C	877 080 248	WH57401404C	877 080 448
		WH55401405C	877 080 058	WH56401405C	877 080 258	WH57401405C	877 080 458
		WH55401407C	877 080 018	WH56401407C	877 080 218	WH57401407C	877 080 418
		WH55401409C	877 080 098	WH56401409C	877 080 298	WH57401409C	877 080 498
<b>Prise 2x RJ45, séparé, blindé</b> RJ45 Cat. 5 STP jusqu'à 100 Mb 2x4 pôles commutables schéma de raccordement: R8		WH55401500C	877 018 008	WH56401500C	877 018 208	WH57401500C	877 018 408
		WH55401503C	877 018 038	WH56401503C	877 018 238	WH57401503C	877 018 438
		WH55401504C	877 018 048	WH56401504C	877 018 248	WH57401504C	877 018 448
		WH55401505C	877 018 058	WH56401505C	877 018 258	WH57401505C	877 018 458
		WH55401507C	877 018 018	WH56401507C	877 018 218	WH57401507C	877 018 418
		WH55401509C	877 018 098	WH56401509C	877 018 298	WH57401509C	877 018 498

Plaques de fixation, plaques de recouvrement et boîtiers pour système modulaire et combinaisons ▶ Page 255

Couleurs complémentaires de cadre ▶ Page 258  
kallysto.art ▶ Page 284

**Couleurs et codes:**

- ultra blanc, RAL 9016:  00
  - gris clair, RAL 7035:  03
  - anthracite, RAL 7024:  04
  - noir, RAL 9005:  05
  - beige, S2010-Y30R:  07
  - brun, RAL 8014:  09
- Couleurs proche RAL  
(beige proche NCS).

▶ Page 634



**A encastrer**  
pour combinaisons 60 x 60 mm



**A encastrer**  
mécanisme avec face 77 x 77 mm



**Apparent**  
boîtier 88 x 88 x 54 mm

N° de réf.	E-No	N° de réf.	E-No	N° de réf.	E-No
WH50401200A	877 636 008	WH50401200B	877 336 008	WH53401200Q	877 336 003
WH50401203A	877 636 038	WH50401203B	877 336 038	WH53401203Q	877 336 033
WH50401204A	877 636 048	WH50401204B	877 336 048	WH53401204Q	877 336 043
WH50401205A	877 636 058	WH50401205B	877 336 058	WH53401205Q	877 336 053
WH50401207A	877 636 018	WH50401207B	877 336 018	WH53401207Q	877 336 013
WH50401209A	877 636 098	WH50401209B	877 336 098	WH53401209Q	877 336 093
WH50401300A	877 616 008	WH50401300B	877 316 008	WH53401300Q	877 316 003
WH50401303A	877 616 038	WH50401303B	877 316 038	WH53401303Q	877 316 033
WH50401304A	877 616 048	WH50401304B	877 316 048	WH53401304Q	877 316 043
WH50401305A	877 616 058	WH50401305B	877 316 058	WH53401305Q	877 316 053
WH50401307A	877 616 018	WH50401307B	877 316 018	WH53401307Q	877 316 013
WH50401309A	877 616 098	WH50401309B	877 316 098	WH53401309Q	877 316 093
WH50401400A	877 680 008	WH50401400B	877 380 008	WH53401400Q	877 380 003
WH50401403A	877 680 038	WH50401403B	877 380 038	WH53401403Q	877 380 033
WH50401404A	877 680 048	WH50401404B	877 380 048	WH53401404Q	877 380 043
WH50401405A	877 680 058	WH50401405B	877 380 058	WH53401405Q	877 380 053
WH50401407A	877 680 018	WH50401407B	877 380 018	WH53401407Q	877 380 013
WH50401409A	877 680 098	WH50401409B	877 380 098	WH53401409Q	877 380 093
WH50401500A	877 618 008	WH50401500B	877 318 008	WH53401500Q	877 318 003
WH50401503A	877 618 038	WH50401503B	877 318 038	WH53401503Q	877 318 033
WH50401504A	877 618 048	WH50401504B	877 318 048	WH53401504Q	877 318 043
WH50401505A	877 618 058	WH50401505B	877 318 058	WH53401505Q	877 318 053
WH50401507A	877 618 018	WH50401507B	877 318 018	WH53401507Q	877 318 013
WH50401509A	877 618 098	WH50401509B	877 318 098	WH53401509Q	877 318 093

Désignation	profondeur d'encastre- ment	Emb. N° de réf.	E-No
-------------	-----------------------------------	-----------------	------




WH50400400H

**Système modulaire - composants, face**

- avec bornes à vis

Face, ultra blanc	20 mm	1	<b>WH50400400H</b>	378 226 003
Face, gris clair	20 mm	1	<b>WH50400403H</b>	378 226 033
Face, anthracite	20 mm	1	<b>WH50400404H</b>	378 226 043
Face, noir	20 mm	1	<b>WH50400405H</b>	378 226 953
Face, beige	20 mm	1	<b>WH50400407H</b>	378 226 913
Face, brun	20 mm	1	<b>WH50400409H</b>	378 226 993

Désignation	profondeur d'encastrement	Emb.	N° de réf.	E-No
<b>Système modulaire - composants, mécanisme</b>				
- avec bornes à vis				
 WH404012F	20 mm	1	<b>WH404012F</b>	877 336 798
<b>Système modulaire - composants, mécanisme</b>				
- avec bornes à vis				
 WH404013F	20 mm	1	<b>WH404013F</b>	877 316 798
<b>Système modulaire - composants, mécanisme</b>				
- avec bornes à vis				
 WH404014F	20 mm	1	<b>WH404014F</b>	877 380 798
<b>Système modulaire - composants</b>				
- avec bornes à vis				
 WH404015F	20 mm	1	<b>WH404015F</b>	877 318 798
<b>Câble de raccordement Y-DSL 1 x RJ4 5 et 2 x RJ11</b>				
 WH754001Z	Câble de raccordement Y-DSL 0,5 m	1	<b>WH754001Z</b>	101 349 199
	Câble de raccordement 1 m	1	<b>WH754002Z</b>	101 349 509
	Câble de raccordement 2m	1	<b>WH754003Z</b>	101 349 029

**Matière:**

- Face et plaque de recouvrement en duroplast, sans halogène, antibactérien et résistant aux rayons UV et aux rayures
- Appareil en thermoplast

**Raccordement:**

bornes à vis

**Indice de protection:**

IP20

**Normes:**



certifié et contrôle de fabrication



**kallysto.line**  
complet 92 x 92 mm



**kallysto.trend**  
complet 94 x 94 mm



**kallysto.pro**  
complet 94 x 94 mm

**Désignation**

profondeur d'encastrement 32 mm







	Couleur	N° de réf.	E-No	N° de réf.	E-No	N° de réf.	E-No
<b>Prises radio-TV à large bande, 2x IEC</b> jusqu'à 2 GHz prise à tronçon de ligne AM04 4dB		WH55548500C	965 210 008	WH56548500C	965 210 208	WH57548500C	965 210 408
		WH55548503C	965 210 038	WH56548503C	965 210 238	WH57548503C	965 210 438
		WH55548504C	965 210 048	WH56548504C	965 210 248	WH57548504C	965 210 448
		WH55548505C	965 210 058	WH56548505C	965 210 258	WH57548505C	965 210 458
		WH55548507C	965 210 018	WH56548507C	965 210 218	WH57548507C	965 210 418
		WH55548509C	965 210 098	WH56548509C	965 210 209	WH57548509C	965 210 498
<b>Prises radio-TV à large bande, 2x IEC</b> jusqu'à 2 GHz prise AM10 10.5dB avec résistance terminale 75 Ω		WH55548600C	965 220 008	WH56548600C	965 220 208	WH57548600C	965 220 408
		WH55548603C	965 220 038	WH56548603C	965 220 238	WH57548603C	965 220 438
		WH55548604C	965 220 048	WH56548604C	965 220 248	WH57548604C	965 220 448
		WH55548605C	965 220 058	WH56548605C	965 220 258	WH57548605C	965 220 458
		WH55548607C	965 220 018	WH56548607C	965 220 218	WH57548607C	965 220 418
		WH55548609C	965 220 098	WH56548609C	965 220 298	WH57548609C	965 220 498
<b>Prises radio-TV à large bande, 2x IEC</b> jusqu'à 2 GHz prise de passage AM11 11dB		WH55548700C	965 230 008	WH56548700C	965 230 208	WH57548700C	965 230 408
		WH55548703C	965 230 038	WH56548703C	965 230 238	WH57548703C	965 230 438
		WH55548704C	965 230 048	WH56548704C	965 230 248	WH57548704C	965 230 448
		WH55548705C	965 230 058	WH56548705C	965 230 258	WH57548705C	965 230 458
		WH55548707C	965 230 018	WH56548707C	965 230 218	WH57548707C	965 230 418
		WH55548709C	965 230 098	WH56548709C	965 230 298	WH57548709C	965 230 498
<b>Prises radio-TV à large bande, 2x IEC</b> jusqu'à 2 GHz prise de passage AM15 14dB		WH55548800C	965 240 008	WH56548800C	965 240 208	WH57548800C	965 240 408
		WH55548803C	965 240 038	WH56548803C	965 240 238	WH57548803C	965 240 438
		WH55548804C	965 240 048	WH56548804C	965 240 248	WH57548804C	965 240 448
		WH55548805C	965 240 058	WH56548805C	965 240 258	WH57548805C	965 240 458
		WH55548807C	965 240 018	WH56548807C	965 240 218	WH57548807C	965 240 418
		WH55548809C	965 240 098	WH56548809C	965 240 258	WH57548809C	965 240 498
<b>Prises radio-TV à large bande, 2x IEC</b> jusqu'à 2 GHz prise de passage AM19 19dB		WH55548900C	965 250 008	WH56548900C	965 250 208	WH57548900C	965 250 408
		WH55548903C	965 250 038	WH56548903C	965 250 238	WH57548903C	965 250 438
		WH55548904C	965 250 048	WH56548904C	965 250 248	WH57548904C	965 250 448
		WH55548905C	965 250 058	WH56548905C	965 250 258	WH57548905C	965 250 458
		WH55548907C	965 250 018	WH56548907C	965 250 218	WH57548907C	965 250 418
		WH55548909C	965 250 098	WH56548909C	965 250 298	WH57548909C	965 250 498
<b>Prises radio-TV à large bande, 2x IEC</b> jusqu'à 2 GHz prise de passage AM23 23dB		WH55549000C	965 260 008	WH56549000C	965 260 208	WH57549000C	965 260 408
		WH55549003C	965 260 038	WH56549003C	965 260 238	WH57549003C	965 260 438
		WH55549004C	965 260 048	WH56549004C	965 260 248	WH57549004C	965 260 448
		WH55549005C	965 260 058	WH56549005C	965 260 258	WH57549005C	965 260 458
		WH55549007C	965 260 018	WH56549007C	965 260 218	WH57549007C	965 260 418
		WH55549009C	965 260 098	WH56549009C	965 260 298	WH57549009C	965 260 498



Plaques de fixation, plaques de recouvrement et boîtiers pour système modulaire et combinaisons ▶ Page 255

Couleurs complémentaires de cadre ▶ Page 258  
kallysto.art ▶ Page 284

### Couleurs et codes:

ultra blanc, RAL 9016:  00  
gris clair, RAL 7035:  03  
anthracite, RAL 7024:  04  
noir, RAL 9005:  05  
beige, S2010-Y30R:  07  
brun, RAL 8014:  09  
Couleurs proche RAL  
(beige proche NCS).

▶ Page 634



**A encastrer**  
pour combinaisons 60 x 60 mm



**A encastrer**  
mécanisme avec face 77 x 77 mm



**Apparent**  
boîtier 88 x 88 x 54 mm

N° de réf.	E-No	N° de réf.	E-No	N° de réf.	E-No
WH50548500A	965 016 003	WH50548500B	965 013 003	WH53548500Q	965 011 003
WH50548503A	965 016 033	WH50548503B	965 013 033	WH53548503Q	965 011 033
WH50548504A	965 016 043	WH50548504B	965 013 043	WH53548504Q	965 011 043
WH50548505A	965 016 953	WH50548505B	965 013 953	WH53548505Q	965 011 953
WH50548507A	965 016 913	WH50548507B	965 013 913	WH53548507Q	965 011 913
WH50548509A	965 016 993	WH50548509B	965 013 993	WH53548509Q	965 011 993
WH50548600A	965 026 003	WH50548600B	965 023 003	WH53548600Q	965 021 003
WH50548603A	965 026 033	WH50548603B	965 023 033	WH53548603Q	965 021 033
WH50548604A	965 026 043	WH50548604B	965 023 043	WH53548604Q	965 021 043
WH50548605A	965 026 953	WH50548605B	965 023 953	WH53548605Q	965 021 953
WH50548607A	965 026 913	WH50548607B	965 023 913	WH53548607Q	965 021 913
WH50548609A	965 026 993	WH50548609B	965 023 993	WH53548609Q	965 021 993
WH50548700A	965 036 003	WH50548700B	965 033 003	WH53548700Q	965 031 003
WH50548703A	965 036 033	WH50548703B	965 033 033	WH53548703Q	965 031 033
WH50548704A	965 036 043	WH50548704B	965 033 043	WH53548704Q	965 031 043
WH50548705A	965 036 953	WH50548705B	965 033 953	WH53548705Q	965 031 953
WH50548707A	965 036 913	WH50548707B	965 033 913	WH53548707Q	965 031 913
WH50548709A	965 036 993	WH50548709B	965 033 993	WH53548709Q	965 031 993
WH50548800A	965 046 003	WH50548800B	965 043 003	WH53548800Q	965 041 003
WH50548803A	965 046 033	WH50548803B	965 043 033	WH53548803Q	965 041 033
WH50548804A	965 046 043	WH50548804B	965 043 043	WH53548804Q	965 041 043
WH50548805A	965 046 953	WH50548805B	965 043 953	WH53548805Q	965 041 953
WH50548807A	965 046 913	WH50548807B	965 043 913	WH53548807Q	965 041 913
WH50548809A	965 046 993	WH50548809B	965 043 993	WH53548809Q	965 041 993
WH50548900A	965 056 003	WH50548900B	965 053 003	WH53548900Q	965 051 003
WH50548903A	965 056 033	WH50548903B	965 053 033	WH53548903Q	965 051 033
WH50548904A	965 056 043	WH50548904B	965 053 043	WH53548904Q	965 051 043
WH50548905A	965 056 953	WH50548905B	965 053 953	WH53548905Q	965 051 953
WH50548907A	965 056 913	WH50548907B	965 053 913	WH53548907Q	965 051 913
WH50548909A	965 056 993	WH50548909B	965 053 993	WH53548909Q	965 051 993
WH50549000A	965 066 003	WH50549000B	965 063 003	WH53549000Q	965 061 003
WH50549003A	965 066 033	WH50549003B	965 063 033	WH53549003Q	965 061 033
WH50549004A	965 066 043	WH50549004B	965 063 043	WH53549004Q	965 061 043
WH50549005A	965 066 953	WH50549005B	965 063 953	WH53549005Q	965 061 953
WH50549007A	965 066 913	WH50549007B	965 063 913	WH53549007Q	965 061 913
WH50549009A	965 066 993	WH50549009B	965 063 993	WH53549009Q	965 061 993

kallysto.line |  
 .trend | .pro

**Matière:**

- Face et plaque de recouvrement en duroplast, sans halogène, antibactérien et résistant aux rayons UV et aux rayures
- Appareil en thermoplast

**Raccordement:**

bornes à vis

**Indice de protection:**

IP20

**Normes:**


certifié et contrôle de fabrication


**kallysto.line**  
 complet 92 x 92 mm

**kallysto.trend**  
 complet 94 x 94 mm

**kallysto.pro**  
 complet 94 x 94 mm

**Désignation**







profondeur d'encastrement 32 mm

	Couleur	N° de réf.	E-No	N° de réf.	E-No	N° de réf.	E-No
<b>Prises pour satellite radio-TV, 2x IEC / 1x F AM02 SAT</b>		<b>WH55545600C</b>	965 300 008	<b>WH56545600C</b>	965 300 208	<b>WH57545600C</b>	965 300 408
		<b>WH55545603C</b>	965 300 038	<b>WH56545603C</b>	965 300 238	<b>WH57545603C</b>	965 300 438
		<b>WH55545604C</b>	965 300 048	<b>WH56545604C</b>	965 300 248	<b>WH57545604C</b>	965 300 448
		<b>WH55545605C</b>	965 300 058	<b>WH56545605C</b>	965 300 258	<b>WH57545605C</b>	965 300 458
		<b>WH55545607C</b>	965 300 018	<b>WH56545607C</b>	965 300 218	<b>WH57545607C</b>	965 300 418
		<b>WH55545609C</b>	965 300 098	<b>WH56545609C</b>	965 300 298	<b>WH57545609C</b>	965 300 498

Plaques de fixation, plaques de recouvrement et boîtiers pour système modulaire et combinaisons ▶ Page 255

Couleurs complémentaires de cadre ▶ Page 258  
kallysto.art ▶ Page 284

**Couleurs et codes:**

ultra blanc, RAL 9016:  00  
gris clair, RAL 7035:  03  
anthracite, RAL 7024:  04  
noir, RAL 9005:  05  
beige, S2010-Y30R:  07  
brun, RAL 8014:  09  
Couleurs proche RAL  
(beige proche NCS).

kallysto.line |  
.trend | .pro

▶ Page 634



**A encastrer**  
pour combinaisons 60 x 60 mm



**A encastrer**  
mécanisme avec face 77 x 77 mm



**Apparent**  
boîtier 88 x 88 x 54 mm

N° de réf.	E-No	N° de réf.	E-No	N° de réf.	E-No
<b>WH50545600A</b>	965 306 008	<b>WH50545600B</b>	965 303 008	<b>WH53545600Q</b>	965 311 003
<b>WH50545603A</b>	965 306 038	<b>WH50545603B</b>	965 303 038	<b>WH53545603Q</b>	965 311 033
<b>WH50545604A</b>	965 306 048	<b>WH50545604B</b>	965 303 048	<b>WH53545604Q</b>	965 311 043
<b>WH50545605A</b>	965 306 058	<b>WH50545605B</b>	965 303 058	<b>WH53545605Q</b>	965 311 053
<b>WH50545607A</b>	965 306 018	<b>WH50545607B</b>	965 303 018	<b>WH53545607Q</b>	965 311 013
<b>WH50545609A</b>	965 306 098	<b>WH50545609B</b>	965 303 098	<b>WH53545609Q</b>	965 311 093



WH50540100H

Désignation	profondeur d'encastre- ment	Emb. N° de réf.	E-No
-------------	-----------------------------------	-----------------	------

**Système modulaire - composants, face**

- Prises radio-TV à large bande, 2x IEC

Face, ultra blanc	32 mm	1	<b>WH50540100H</b> 378 373 003
Face, gris clair	32 mm	1	<b>WH50540103H</b> 378 373 033
Face, anthracite	32 mm	1	<b>WH50540104H</b> 378 373 043
Face, noir	32 mm	1	<b>WH50540105H</b> 378 373 953
Face, beige	32 mm	1	<b>WH50540107H</b> 378 373 913
Face, brun	32 mm	1	<b>WH50540109H</b> 378 373 993



WH50545600H

**Système modulaire - composants, face**

- Prises pour satellite radio-TV, 2x IEC / 1x F  
- AM02 SAT

Face, ultra blanc	32 mm	1	<b>WH50545600H</b> 378 014 003
Face, gris clair	32 mm	1	<b>WH50545603H</b> 378 014 033
Face, anthracite	32 mm	1	<b>WH50545604H</b> 378 014 043
Face, noir	32 mm	1	<b>WH50545605H</b> 378 014 953
Face, beige	32 mm	1	<b>WH50545607H</b> 378 014 913
Face, brun	32 mm	1	<b>WH50545609H</b> 378 014 993



WH765302Z

**Résistance terminale 75 Ω**

Résistance terminale 75 Ω		1	<b>WH765302Z</b> 965 369 098
---------------------------	--	---	------------------------------


Désignation	profondeur d'encastrement	Emb. N° de réf.	E-No
-------------	---------------------------	-----------------	------



WH405485F

**Système modulaire - composants, mécanisme**

prise à tronçon de ligne AM04 4dB	32 mm	1	<b>WH405485F</b>	965 213 793
prise AM10 10.5dB avec résistance terminale 75	32 mm	1	<b>WH405486F</b>	965 223 793
prise de passage AM11 11dB	32 mm	1	<b>WH405487F</b>	965 233 793
prise de passage AM15 14dB	32 mm	1	<b>WH405488F</b>	965 243 793
prise de passage AM19 19dB	32 mm	1	<b>WH405489F</b>	965 253 793
prise de passage AM23 23dB	32 mm	1	<b>WH405490F</b>	965 263 793



WH405456F

**Système modulaire - composants, mécanisme**

- AM02 SAT

Prises pour satellite radio-TV, 2x IEC / 1x F	32 mm	1	<b>WH405456F</b>	965 303 798
---	-------	---	------------------	-------------

### Matière:

- Face et plaque de recouvrement en duroplast, sans halogène, antibactérien et résistant aux rayons UV et aux rayures
- Appareil en thermoplast

### Raccordement:

bornes à vis

### Indice de protection:

IP20

### Normes:



certifié et contrôle de fabrication



**kallysto.line**  
complet 92 x 92 mm



**kallysto.trend**  
complet 94 x 94 mm



**kallysto.pro**  
complet 94 x 94 mm

### Désignation

profondeur d'encastrement 32 mm

	Couleur	N° de réf.	E-No	N° de réf.	E-No	N° de réf.	E-No
<b>Prises de données radio-TV, 2x IEC / 1x MiniDat</b> 2 GHz, voie de retour 5 – 65 MHz prise à tronçon de ligne 'AMD04 4dB		WH55543600C	935 230 008	WH56543600C	935 230 208	WH57543600C	935 230 408
		WH55543603C	935 230 038	WH56543603C	935 230 238	WH57543603C	935 230 438
		WH55543604C	935 230 048	WH56543604C	935 230 248	WH57543604C	935 230 448
		WH55543605C	935 230 058	WH56543605C	935 230 258	WH57543605C	935 230 458
		WH55543607C	935 230 018	WH56543607C	935 230 218	WH57543607C	935 230 418
		WH55543609C	935 230 098	WH56543609C	935 230 298	WH57543609C	935 230 498
<b>Prises de données radio-TV, 2x IEC / 1x MiniDat</b> 2 GHz, voie de retour 5 – 65 MHz prise AMD10 10,5dB avec résistance terminale 75		WH55543700C	935 237 008	WH56543700C	935 237 208	WH57543700C	935 237 408
		WH55543703C	935 237 038	WH56543703C	935 237 238	WH57543703C	935 237 438
		WH55543704C	935 237 048	WH56543704C	935 237 248	WH57543704C	935 237 448
		WH55543705C	935 237 058	WH56543705C	935 237 258	WH57543705C	935 237 458
		WH55543707C	935 237 018	WH56543707C	935 237 218	WH57543707C	935 237 418
		WH55543709C	935 237 098	WH56543709C	935 237 298	WH57543709C	935 237 498
<b>Prises de données radio-TV, 2x IEC / 1x MiniDat</b> 2 GHz, voie de retour 5 – 65 MHz prise de passage AMD11 11dB		WH55543800C	935 231 008	WH56543800C	935 231 208	WH57543800C	935 231 408
		WH55543803C	935 231 038	WH56543803C	935 231 238	WH57543803C	935 231 438
		WH55543804C	935 231 048	WH56543804C	935 231 248	WH57543804C	935 231 448
		WH55543805C	935 231 058	WH56543805C	935 231 258	WH57543805C	935 231 458
		WH55543807C	935 231 018	WH56543807C	935 231 218	WH57543807C	935 231 418
		WH55543809C	935 231 098	WH56543809C	935 231 298	WH57543809C	935 231 498
<b>Prises de données radio-TV, 2x IEC / 1x MiniDat</b> 2 GHz, voie de retour 5 – 65 MHz prise de passage AMD15 14dB		WH55543900C	935 232 008	WH56543900C	935 232 208	WH57543900C	935 232 408
		WH55543903C	935 232 038	WH56543903C	935 232 238	WH57543903C	935 232 438
		WH55543904C	935 232 048	WH56543904C	935 232 248	WH57543904C	935 232 448
		WH55543905C	935 232 058	WH56543905C	935 232 258	WH57543905C	935 232 458
		WH55543907C	935 232 018	WH56543907C	935 232 218	WH57543907C	935 232 418
		WH55543909C	935 232 098	WH56543909C	935 232 298	WH57543909C	935 232 498
<b>Prises de données radio-TV, 2x IEC / 1x MiniDat</b> 2 GHz, voie de retour 5 – 65 MHz prise de passage AMD19 19dB		WH55544000C	935 233 008	WH56544000C	935 233 208	WH57544000C	935 233 408
		WH55544003C	935 233 038	WH56544003C	935 233 238	WH57544003C	935 233 438
		WH55544004C	935 233 048	WH56544004C	935 233 248	WH57544004C	935 233 448
		WH55544005C	935 233 058	WH56544005C	935 233 258	WH57544005C	935 233 458
		WH55544007C	935 233 018	WH56544007C	935 233 218	WH57544007C	935 233 418
		WH55544009C	935 233 098	WH56544009C	935 233 298	WH57544009C	935 233 498

Plaques de fixation, plaques de recouvrement et boîtiers pour système modulaire et combinaisons ▶ Page 251

Couleurs complémentaires de cadre ▶ Page 254  
kallysto.art ▶ Page 280

**Couleurs et codes:**

- ultra blanc, RAL 9016:  00
  - gris clair, RAL 7035:  03
  - anthracite, RAL 7024:  04
  - noir, RAL 9005:  05
  - beige, S2010-Y30R:  07
  - brun, RAL 8014:  09
- Couleurs proche RAL (beige proche NCS).

▶ Page 646



**A encastrer**  
pour combinaisons 60 x 60 mm



**A encastrer**  
mécanisme avec face 77 x 77 mm



**Apparent**  
boîtier 88 x 88 x 54 mm

N° de réf.	E-No	N° de réf.	E-No	N° de réf.	E-No
WH50543600A	935 280 003	WH50543600B	935 780 003	WH53543600Q	935 170 003
WH50543603A	935 280 033	WH50543603B	935 780 033	WH53543603Q	935 170 033
WH50543604A	935 280 043	WH50543604B	935 780 043	WH53543604Q	935 170 043
WH50543605A	935 280 953	WH50543605B	935 780 953	WH53543605Q	935 170 953
WH50543607A	935 280 913	WH50543607B	935 780 913	WH53543607Q	935 170 913
WH50543609A	935 280 993	WH50543609B	935 780 993	WH53543609Q	935 170 993
WH50543700A	935 287 003	WH50543700B	935 787 003	WH53543700Q	935 177 003
WH50543703A	935 287 033	WH50543703B	935 787 033	WH53543703Q	935 177 033
WH50543704A	935 287 043	WH50543704B	935 787 043	WH53543704Q	935 177 043
WH50543705A	935 287 953	WH50543705B	935 787 953	WH53543705Q	935 177 953
WH50543707A	935 287 913	WH50543707B	935 787 913	WH53543707Q	935 177 913
WH50543709A	935 287 993	WH50543709B	935 787 993	WH53543709Q	935 177 993
WH50543800A	935 281 003	WH50543800B	935 781 003	WH53543800Q	935 171 003
WH50543803A	935 281 033	WH50543803B	935 781 033	WH53543803Q	935 171 033
WH50543804A	935 281 043	WH50543804B	935 781 043	WH53543804Q	935 171 043
WH50543805A	935 281 953	WH50543805B	935 781 953	WH53543805Q	935 171 953
WH50543807A	935 281 913	WH50543807B	935 781 913	WH53543807Q	935 171 913
WH50543809A	935 281 993	WH50543809B	935 781 993	WH53543809Q	935 171 993
WH50543900A	935 282 003	WH50543900B	935 782 003	WH53543900Q	935 172 003
WH50543903A	935 282 033	WH50543903B	935 782 033	WH53543903Q	935 172 033
WH50543904A	935 282 043	WH50543904B	935 782 043	WH53543904Q	935 172 043
WH50543905A	935 282 953	WH50543905B	935 782 953	WH53543905Q	935 172 953
WH50543907A	935 282 913	WH50543907B	935 782 913	WH53543907Q	935 172 913
WH50543909A	935 282 993	WH50543909B	935 782 993	WH53543909Q	935 172 993
WH50544000A	935 283 003	WH50544000B	935 783 003	WH53544000Q	935 173 003
WH50544003A	935 283 033	WH50544003B	935 783 033	WH53544003Q	935 173 033
WH50544004A	935 283 043	WH50544004B	935 783 043	WH53544004Q	935 173 043
WH50544005A	935 283 953	WH50544005B	935 783 953	WH53544005Q	935 173 953
WH50544007A	935 283 913	WH50544007B	935 783 913	WH53544007Q	935 173 913
WH50544009A	935 283 993	WH50544009B	935 783 993	WH53544009Q	935 173 993

kallysto.line |  
.trend | .pro



WH50540700H

Désignation	profondeur d'encastre- ment	Emb. N° de réf.	E-No
-------------	-----------------------------------	-----------------	------

**Système modulaire - composants, face**

- TV-/Radio-Datendosen, 2x IEC / 1x MiniDat

Face, ultra blanc	32 mm	1	<b>WH50540700H</b>	378 375 003
Face, gris clair	32 mm	1	<b>WH50540703H</b>	378 375 033
Face, anthracite	32 mm	1	<b>WH50540704H</b>	378 375 043
Face, noir	32 mm	1	<b>WH50540705H</b>	378 375 953
Face, beige	32 mm	1	<b>WH50540707H</b>	378 375 913
Face, brun	32 mm	1	<b>WH50540709H</b>	378 375 993






WH405436F

Désignation	profondeur d'encastrement	Emb. N° de réf.	E-No
-------------	---------------------------	-----------------	------

**Système modulaire - composants, mécanisme**


prise à tronçon de ligne AMD04 4dB 2 GHz	32 mm	1 <b>WH405436F</b>	935 780 793
--	-------	--------------------	-------------



WH405437F

**Système modulaire - composants, mécanisme**

prise AMD10 10.5dB avec résistance terminale 75 2 GHz	32 mm	1 <b>WH405437F</b>	935 787 793
---	-------	--------------------	-------------



WH405438F

**Système modulaire - composants, mécanisme**

AM11 11dB prise de passage 2 GHz	32 mm	1 <b>WH405438F</b>	935 781 793
AM11 5dB prise de passage 2 GHz	32 mm	1 <b>WH405439F</b>	935 782 793
AM19 19dB prise de passage 2 GHz	32 mm	1 <b>WH405440F</b>	935 783 793



WH765302Z

**Résistance terminale 75 Ω**

Résistance terminale 75 Ω		1 <b>WH765302Z</b>	965 369 098
---------------------------	--	--------------------	-------------

## Module de base HMS:

- Découpes pour 12 inserts RJ45 Cat. 5e, Cat. 6 et Cat. 6A au max.
- Pour inserts non blindés et blindés
- Découpe pour module TV ou SAT optionnel
- Prise DSL intégrée, avec pontage automatique, selon les recommandations d'installation de Swisscom
- Vis pour fixation sur la plaque perforée incluses

## Accessoires:

- Vis crantée 4.2x9.5 mm (set à 50 pc)

## Indice de protection:

IP20








## Montage:

- sur plaque perforée

## Module complémentaire HMS:

- Découpes pour 10 inserts RJ45 Cat. 5e, Cat. 6 et Cat. 6A au max.
- Pour inserts non blindés et blindés
- Vis pour fixation sur la plaque perforée incluses

► Page 634

	Désignation	Emb. N° de réf.	E-No
	<b>Module de base avec FLF grd.I HMS</b> - découpes pour 8 inserts RJ45 et modules TV/SAT - module DSL 4x RJ45 inclus - avec découpe pour 1 FLF grd.I		
WH74300403Z	Module de base avec FLF grd.I HMS	1 <b>WH74300403Z</b>	377 986 033
	<b>Module de base Light HMS</b> - découpes pour 8 inserts RJ 45 - avec découpe pour 2 FLF grdl ou 1 FLF grd II		
WH74300503Z	Module de base Light HMS	1 <b>WH74300503Z</b>	377 987 033
	<b>Module de base sans DSL HMS</b> - découpe pour 16 inserts RJ 45 et module TV/SAT		
WH74300303Z	Module de base sans DSL HMS	1 <b>WH74300303Z</b>	377 985 033
	<b>Module complémentaire HMS</b> - découpes pour 10 inserts RJ45		
WH74300203Z	Module complémentaire HMS	1 <b>WH74300203Z</b>	377 996 033
	<b>Module complémentaire Light HMS</b> - découpe pour 6 inserts RJ 45 - découpe pour 1 FLF grd I		
WH74300603Z	Module complémentaire Light HMS	1 <b>WH74300603Z</b>	377 988 033
	<b>Couvercle HMS</b> - pour module de base et complémentaire		
WH74990163Z	Couvercle HMS	1 <b>WH74990163Z</b>	377 997 033
	<b>Vis crantée</b> - Vis crantée (set à 50 pc)		
WH76991073Z	Vis crantée (set à 50 pc)	1 <b>WH76991073Z</b>	162 080 805


## HMS Fiber Kit FO :

Kit de la prise OTO à la prise murale avec câble de rallonge (diamètre < 5 mm), fil d'insertion, adaptateur Keystone hybride CLIK/APC-LC/APC et dispositif de gestion des câbles.

Désignation	Emb. N° de réf.	E-No
<b>HMS Fiber Kit FO</b>		
HMS Fiber Kit FO 5 m	1 <b>WH74360100Z</b>	966 731 643
HMS Fiber Kit FO 7,5 m	1 <b>WH74360200Z</b>	966 731 653
HMS Fiber Kit FO 10 m	1 <b>WH74360300Z</b>	966 731 663
HMS Fiber Kit FO 12,5 m	1 <b>WH74360400Z</b>	966 731 673
HMS Fiber Kit FO 15 m	1 <b>WH74360500Z</b>	966 731 683
HMS Fiber Kit FO 20 m	1 <b>WH74360600Z</b>	966 731 743
HMS Fiber Kit FO 30 m	1 <b>WH74360700Z</b>	966 731 753
HMS Fiber Kit FO 50 m	1 <b>WH74360800Z</b>	966 731 763



WH74360100Z



WH76360100Z

## HMS Dispositif de gestion des câbles

- pour le rangement de surlongueurs de câbles dans le coffret
- montage sur plaque perforée ou sur support de module

Dispositif de gestion des câbles	1 <b>WH76360100Z</b>	966 731 923
----------------------------------	----------------------	-------------



WH70360100Z

## HMS Fiber adaptateur Keystone











Adaptateur Keystone LC/APC Duplex	1 <b>WH70360100Z</b>	966 730 653
-----------------------------------	----------------------	-------------







WH70360200Z

## HMS Fiber adaptateur Keystone

Adaptateur Keystone E2000/APC Simplex	1 <b>WH70360200Z</b>	966 730 663
---------------------------------------	----------------------	-------------

	Désignation	Emb. N° de réf.	E-No
	<b>Champ de distribution HMS</b> - pour 16 modules, 1HE - collier de câblage et matériel de fixation inclus		
WH74410180Z	Champ de distribution HMS pour 16 modules	1 <b>WH74410180Z</b>	966 731 583
	<b>Champ de distribution HMS</b> - pour 24 modules, 1HE - collier de câblage et matériel de fixation inclus		
WH74410280Z	Champ de distribution HMS pour 24 modules	1 <b>WH74410280Z</b>	966 731 593
	<b>Panneau guide-câbles HMS</b> - avec 4 étriers, 1HE - matériel de fixation inclus		
WH74950280Z	Panneau guide-câbles HMS avec 4 étriers	1 <b>WH74950280Z</b>	966 730 883
	<b>Champ de distribution HMS</b> - pour 6 appareils FLF gr. I, 1HE - collier de câblage et matériel de fixation inclus		
WH74410480Z	Champ de distribution HMS pour 6 appareils FLF gr. II,	1 <b>WH74410480Z</b>	966 731 803
	<b>Champ de distribution HMS</b> - pour 5 appareils FLF gr. II, 2HE - matériel de fixation inclus		
WH74410580Z	Champ de distribution HMS pour 5 appareils FLF gr. II,	1 <b>WH74410580Z</b>	966 731 903
	<b>Cache HMS, 1 HE</b> - matériel de fixation inclus		
WH74101280Z	Cache HMS, 1HE	1 <b>WH74101280Z</b>	966 731 293
	<b>Cache HMS, 2 HE</b> - matériel de fixation inclus		
WH74101380Z	Cache HMS, 2HE	1 <b>WH74101380Z</b>	966 731 393
	<b>Panneau HMS-Voice 25 ports</b> Panneau HMS-Voice 25 ports, équipé	1 <b>WH70311000Z</b>	966 730 603
WH70311000Z			
	<b>Panneau HMS-Voice 50 ports</b> Panneau HMS-Voice 50 ports, équipé	1 <b>WH70311100Z</b>	966 730 613
WH70311100Z			
	<b>Panneau HMS-Voice 10 ports</b> Panneau HMS-Voice 10 ports, tiroir	1 <b>WH70311300Z</b>	966 730 623
WH70311300Z			

	Désignation	Emb. N° de réf.	E-No
 WH74361000Z	<b>Panneau FO 19" pour SC D</b> HMS Fiber Panneau FO SC D	1 <b>WH74361000Z</b>	966 731 773
	<b>Panneau FO 19" pour LC S / SC S / E2000</b> HMS Fiber Panneau FO LC S / SC S / E2000	1 <b>WH74361100Z</b>	966 731 783
 WH70360300Z	<b>HMS Fiber Jonction</b> Jonction LC/LC D Multimode OM2	1 <b>WH70360300Z</b>	966 730 673
	<b>HMS Fiber Jonction</b> Jonction LC/LC D Multimode OM3	1 <b>WH70360400Z</b>	966 730 683
 WH70360500Z	<b>HMS Fiber Jonction</b> Jonction LC/LC D Multimode OM4	1 <b>WH70360500Z</b>	966 730 693
	<b>HMS Fiber Jonction</b> Jonction E2000 APC SM	1 <b>WH70360600Z</b>	966 730 153
 WH70360700Z	<b>HMS Fiber Jonction</b> Jonction SC/SC Duplex Multimode	1 <b>WH70360700Z</b>	966 730 103
	<b>HMS Fiber Câble de connexion</b> HMS Câble de connexion FO 3 m HMS Câble de connexion FO 5 m HMS Câble de connexion FO 7,5 m HMS Câble de connexion FO 10 m HMS Câble de connexion FO 15 m HMS Câble de connexion FO 20 m	1 <b>WH75360200Z</b> 1 <b>WH75360300Z</b> 1 <b>WH75360400Z</b> 1 <b>WH75360500Z</b> 1 <b>WH75360600Z</b> 1 <b>WH75360700Z</b>	966 731 843 966 731 853 966 731 863 966 731 873 966 731 883 966 731 893

Sur ces pages, vous trouverez un résumé produits des composants passifs pour le câblage structuré dans l'armoire média selon DIN EN 50173-4.

### Insert HMS RJ45:

- Blindage et décharge de traction combinés
- Identification claire des raccordements (EIA/TIA 568 A/B)
- Cat. 5e, Cat. 6 et Cat. 6A
- Module Keystone
- Contacts autodénudants
- Connecteur RJ45
- Raccordement: fil rigide AWG 23-25, fil souple septuple AWG 24-26

► Page 634

Désignation	Emb.	N° de réf.	E-No
-------------	------	------------	------



WH70290300Z

### Insert HMS RJ45 Cat. 5e UTP

- Cat. 5e UTP, non blindé

Insert HMS RJ45 Cat. 5e UTP	1	<b>WH70290300Z</b>	977 731 003
Insert HMS RJ45 Cat. 5e UTP (Set à 100 pièces)	1	<b>WH70295300Z</b>	977 731 103



WH70290200Z

### Insert HMS RJ45 Cat. 5e STP

- Cat. 5e STP, blindé

Insert HMS RJ45 Cat. 5e STP	1	<b>WH70290200Z</b>	977 701 003
Insert HMS RJ45 Cat. 5e STP (Set à 100 pièces)	1	<b>WH70295200Z</b>	977 701 103



WH70310200Z

### Insert HMS RJ45 Cat. 6 UTP

- Cat. 6 UTP, non blindé

Insert HMS RJ45 Cat. 6 UTP	1	<b>WH70310200Z</b>	977 731 013
Insert HMS RJ45 Cat. 6 UTP (Set à 100 pièces)	1	<b>WH70315200Z</b>	977 731 113



WH70300200Z

### Insert HMS RJ45 Cat. 6 STP

- Cat. 6 STP, blindé

Insert HMS RJ45 Cat. 6 STP	1	<b>WH70300200Z</b>	977 701 013
Insert HMS RJ45 Cat. 6 STP (Set à 100 pièces)	1	<b>WH70305200Z</b>	977 701 113



WH70310300Z

### Insert HMS RJ45 Cat. 6A UTP

- Cat. 6A UTP, blindé

Insert HMS RJ45 Cat. 6A UTP	1	<b>WH70310300Z</b>	977 732 013
Insert HMS RJ45 Cat. 6A UTP (Set à 100 pièces)	1	<b>WH70315300Z</b>	977 732 113



WH70300300Z

### Insert HMS RJ45 Cat. 6A STP

- Cat. 6A STP, blindé

Insert HMS RJ45 Cat. 6A STP	1	<b>WH70300300Z</b>	977 701 023
Insert HMSRJ45 Cat. 6A STP (Set à 100 pièces)	1	<b>WH70305300Z</b>	977 701 123



WH76410200Z

### Cache pour HMS

Cache pour HMS, blanc	1	<b>WH76410200Z</b>	377 990 003
Cache pour HMS, noir	1	<b>WH76410205Z</b>	966 731 933
Cache pour HMS (Set à 100 pièces), blanc	1	<b>WH76415200Z</b>	377 990 103
Cache pour HMS (Set à 100 pièces), noir	1	<b>WH76415205Z</b>	966 731 943

**Insert prise radio-TV:**

- Prise CATV, largeur de bande 5 à 1002 MHz (large bande)
- Variantes d'affaiblissement: 4/10/11/14/19/23 dB
- Prise terminale avec résistance intégrée pour un montage rapide

**Insert prise de données radio-TV:**

- Prise CATV, largeur de bande 5 à 1002 MHz (large bande)
- Voie de retour 5 – 65 MHz
- Variantes d'affaiblissement: 4/10/11/14/19/23 dB
- Prise avec résistance intégrée pour un montage rapide

▶ Page 634

kallysco.line |  
.trend | .pro

Désignation	Emb. N° de réf.	E-No
-------------	-----------------	------



WH76420505Z

**Outil pour inserts RJ45**

- pour presser les inserts RJ45

Outil pour inserts RJ45

1 **WH76420505Z** 983 223 009



WH405485Z

**Inserts prise radio-TV**

- pour module de base
- large bande TV/radio
- 2x IEC
- jusqu'à 2 GHz

Prise à tronçon de ligne AM04 4dB	10	<b>WH405485Z</b>	965 214 793
Prise terminale AM10 10.5dB avec résistance 75 Ω	10	<b>WH405486Z</b>	965 224 793
Prise de passage AM11 11dB	10	<b>WH405487Z</b>	965 234 793
Prise de passage AM15 14dB	10	<b>WH405488Z</b>	965 244 793
Prise de passage AM19 19dB	10	<b>WH405489Z</b>	965 254 793
Prise de passage AM23 23dB	10	<b>WH405490Z</b>	965 264 793




WH405436Z

**Inserts prise de données radio-TV**

- pour module de base
- large bande TV/radio
- 2x IEC / 1x MiniDat
- jusqu'à 2 GHz
- voie de retour 5 – 65 MHz

Prise à tronçon de ligne AM04 4dB	10	<b>WH405436Z</b>	935 280 713
Prise terminale AMD10 10.5dB avec résistance 75 Ω	10	<b>WH405437Z</b>	935 287 713
Prise de passage AMD11 11dB	10	<b>WH405438Z</b>	935 281 713
Prise de passage AMD15 14dB	10	<b>WH405439Z</b>	935 282 713
Prise de passage AMD19 19dB	10	<b>WH405440Z</b>	935 283 713

	Désignation	Emb. N° de réf.	E-No
	<b>Répartiteur F</b> 2 sorties	1 <b>WH70530100Z</b>	966 800 103
WH70530100Z			
	<b>Répartiteur F</b> 3 sorties	1 <b>WH70530200Z</b>	966 800 203
WH70530200Z			
	<b>Répartiteur F</b> 4 sorties	1 <b>WH70530300Z</b>	966 800 303
WH70530300Z			
	<b>Répartiteur F</b> 6 sorties	1 <b>WH70530400Z</b>	966 800 403
WH70530400Z			
	<b>Répartiteur F</b> 8 sorties	1 <b>WH70530500Z</b>	966 800 603
WH70530500Z			
	<b>Dérivateur F</b> 1 sortie	1 <b>WH70530600Z</b>	966 800 703
WH70530600Z			
	<b>Connecteur F</b> Connecteur F Cablecom	1 <b>WH70531000Z</b>	966 801 103
WH70531000Z			
	<b>Connecteur F</b> Connecteur F à compression	1 <b>WH70531100Z</b>	966 801 203
WH70531100Z			
	<b>Résistance terminale F</b> 75 ohms	1 <b>WH76530300Z</b>	966 801 303
WH76530300Z			



**Accessoires:**

- Support de montage pour appareils multimédias







**Câbles Patch Y HMS:**

- Se prêtent au "câble sharing", pour combiner divers services, tels que réseau-téléphone ou 2x réseau sur un câble de données 8 pôles

**Câbles Patch HMS:**

- U/UTP Cat. 6/E, 250MHz, 4x2x0,20 mm<sup>2</sup>, conducteur intérieur fil de cuivre souple (AWG 24), câblage par paires, gaine et douille anticoude en gris, vert ou bleu, sans halogène, connecteur RJ45 des deux côtés  
- Disponibles en plusieurs longueurs

► Page 634

	Désignation	Emb. N° de réf.	E-No
 VZ02MM	<b>Support pour appareils multimédias</b> - pour montage sur plaque perforée Support pour appareils multimédias	1 <b>VZ02MM</b>	822 990 914
	<b>Câbles Patch Y TEL/LAN</b> - pour cable sharing Câbles Patch Y TEL/LAN 0,5 m Câbles Patch Y TEL/LAN 1,0 m		
 WH75401303Z		10 <b>WH75401303Z</b>	101 349 409
		10 <b>WH75401403Z</b>	101 349 419
 WH75400903Z	<b>Câbles Patch Y LAN/LAN</b> - pour cable sharing Câbles Patch Y LAN/LAN 0,5 m Câbles Patch Y LAN/LAN 1,0 m	10 <b>WH75400903Z</b>	101 349 309
		10 <b>WH75401003Z</b>	101 349 319
 WH75401603Z	<b>Câbles Patch HMS RJ45 U/UTP</b> - catégorie 6 U/UTP - douille anticoude courte Câbles Patch Cat. 6 RJ45, 0,5 m, gris Câbles Patch Cat. 6 RJ45, 1,0 m, gris Câbles Patch Cat. 6 RJ45, 2,0 m, gris Câbles Patch Cat. 6 RJ45, 5,0 m, gris Câbles Patch Cat. 6 RJ45, 10,0 m, gris	10 <b>WH75401603Z</b>	101 347 109
		10 <b>WH75401703Z</b>	101 347 209
		10 <b>WH75401803Z</b>	101 347 309
		10 <b>WH75401903Z</b>	101 347 309
		10 <b>WH75402503Z</b>	101 347 609
 WH75401612Z	<b>Câbles Patch HMS RJ45 U/UTP</b> - catégorie 6 U/UTP - douille anticoude courte Câbles Patch Cat. 6 RJ45, 0,5 m, vert Câbles Patch Cat. 6 RJ45, 1,0 m, vert Câbles Patch Cat. 6 RJ45, 2,0 m, vert Câbles Patch Cat. 6 RJ45, 5,0 m, vert Câbles Patch Cat. 6 RJ45, 10,0 m, vert	10 <b>WH75401612Z</b>	101 347 119
		10 <b>WH75401712Z</b>	101 347 219
		10 <b>WH75401812Z</b>	101 347 319
		10 <b>WH75401912Z</b>	101 347 419
		10 <b>WH75402512Z</b>	101 347 619
 WH75401613Z	<b>Câbles Patch RJ45 U/UTP</b> - catégorie 6 U/UTP - douille anticoude courte Câbles Patch Cat. 6 RJ45, 0,5 m, bleu Câbles Patch Cat. 6 RJ45, 1,0 m, bleu Câbles Patch Cat. 6 RJ45, 2,0 m, bleu Câbles Patch Cat. 6 RJ45, 5,0 m, bleu Câbles Patch Cat. 6 RJ45, 10,0 m, bleu	10 <b>WH75401613Z</b>	101 347 129
		10 <b>WH75401713Z</b>	101 347 229
		10 <b>WH75401813Z</b>	101 347 329
		10 <b>WH75401913Z</b>	101 347 429
		10 <b>WH75402513Z</b>	101 347 629

### Câbles Patch HMS:

- S/FTP Cat. 6/E, 250MHz, 4x2x0,10 mm<sup>2</sup>, conducteur intérieur fil de cuivre souple (AWG 27), câblage par paires, gaine et douille anticoude en gris, vert ou bleu, sans halogène, connecteur RJ45 des deux côtés
- Disponibles en plusieurs longueurs

▶ Page 634

Désignation Emb. N° de réf. E-No



WH75400403Z

### Câbles Patch HMS RJ45 S/FTP

- catégorie 6 S/FTP
- douille anticoude courte

Câbles Patch Cat. 6 RJ45, 0,5 m, gris	10	<b>WH75400403Z</b>	101 346 109
Câbles Patch Cat. 6 RJ45, 1,0 m, gris	10	<b>WH75400503Z</b>	101 346 209
Câbles Patch Cat. 6 RJ45, 2,0 m, gris	10	<b>WH75400603Z</b>	101 346 309
Câbles Patch Cat. 6 RJ45, 5,0 m, gris	10	<b>WH75400703Z</b>	101 346 409
Câbles Patch Cat. 6 RJ45, 10,0 m, gris	10	<b>WH75400803Z</b>	101 346 509



WH75400412Z

### Câbles Patch HMS RJ45 S/FTP

- catégorie 6 S/FTP
- douille anticoude courte

Câbles Patch Cat. 6 RJ45, 0,5 m, vert	10	<b>WH75400412Z</b>	101 346 119
Câbles Patch Cat. 6 RJ45, 1,0 m, vert	10	<b>WH75400512Z</b>	101 346 219
Câbles Patch Cat. 6 RJ45, 2,0 m, vert	10	<b>WH75400612Z</b>	101 346 319
Câbles Patch Cat. 6 RJ45, 5,0 m, vert	10	<b>WH75400712Z</b>	101 346 419
Câbles Patch Cat. 6 RJ45, 10,0 m, vert	10	<b>WH75400812Z</b>	101 346 519



WH75400413Z

### Câbles Patch HMS RJ45 S/FTP

- catégorie 6 S/FTP
- douille anticoude courte

Câbles Patch Cat. 6 RJ45, 0,5 m, bleu	10	<b>WH75400413Z</b>	101 346 129
Câbles Patch Cat. 6 RJ45, 1,0 m, bleu	10	<b>WH75400513Z</b>	101 346 229
Câbles Patch Cat. 6 RJ45, 2,0 m, bleu	10	<b>WH75400613Z</b>	101 346 329
Câbles Patch Cat. 6 RJ45, 5,0 m, bleu	10	<b>WH75400713Z</b>	101 346 429
Câbles Patch Cat. 6 RJ45, 10,0 m, bleu	10	<b>WH75400813Z</b>	101 346 529

**Câbles Patch HMS:**

- S/STP Cat. 6A/EA, 500MHz, 4x2x0,14 mm<sup>2</sup>, conducteur intérieur fil de cuivre souple (AWG 26), câblage par paires, gaine et douille anticoude en gris, vert ou bleu, sans halogène, connecteur RJ45 des deux côtés
- Disponibles en plusieurs longueurs

Désignation Emb. N° de réf. E-No



WH75402303Z

**Câbles Patch HMS RJ45 S/STP**

- catégorie 6A S/STP
- douille anticoude courte

Câbles Patch Cat. 6A RJ45, 0,5 m, gris	10	<b>WH75402303Z</b>	101 345 109
Câbles Patch Cat. 6A RJ45, 1,0 m, gris	10	<b>WH75402203Z</b>	101 345 209
Câbles Patch Cat. 6A RJ45, 2,0 m, gris	10	<b>WH75402103Z</b>	101 345 309
Câbles Patch Cat. 6A RJ45, 5,0 m, gris	10	<b>WH75402403Z</b>	101 345 409
Câbles Patch Cat. 6A RJ45, 10,0 m, gris	10	<b>WH75402603Z</b>	101 345 509



WH75402312Z

**Câbles Patch HMS RJ45 S/STP**

- catégorie 6A S/STP
- douille anticoude courte

Câbles Patch Cat. 6A RJ45, 0,5 m, vert	10	<b>WH75402312Z</b>	101 345 119
Câbles Patch Cat. 6A RJ45, 1,0 m, vert	10	<b>WH75402212Z</b>	101 345 219
Câbles Patch Cat. 6A RJ45, 2,0 m, vert	10	<b>WH75402112Z</b>	101 345 319
Câbles Patch Cat. 6A RJ45, 5,0 m, vert	10	<b>WH75402412Z</b>	101 345 419
Câbles Patch Cat. 6A RJ45, 10,0 m, vert	10	<b>WH75402612Z</b>	101 345 519








WH75402313Z

**Câbles Patch HMS RJ45 S/STP**

- catégorie 6A S/STP
- douille anticoude courte

Câbles Patch Cat. 6A RJ45, 0,5 m, bleu	10	<b>WH75402313Z</b>	101 345 129
Câbles Patch Cat. 6A RJ45, 1,0 m, bleu	10	<b>WH75402213Z</b>	101 345 229
Câbles Patch Cat. 6A RJ45, 2,0 m, bleu	10	<b>WH75402113Z</b>	101 345 329
Câbles Patch Cat. 6A RJ45, 5,0 m, bleu	10	<b>WH75402413Z</b>	101 345 429
Câbles Patch Cat. 6A RJ45, 10,0 m, bleu	10	<b>WH75402613Z</b>	101 345 529

	Désignation	Emb. N° de réf.	E-No
	<b>Câble de liaison téléphonique pour module de base, 0.5 m</b> - Cablecom-Box T+T - Swisscom-Box T+T - alimentation T+T dans module téléphonique DSL RJ45, vert - RJ11/RJ45		
WH75402003Z	Câble de liaison téléphonique	1 <b>WH75402003Z</b>	101 460 909
	<b>Splitter VDSL2 POTS</b> - pour ADSL et VDSL via téléphonie analogique		
WH76400400Z	Splitter VDSL2 POTS	1 <b>WH76400400Z</b>	966 737 104
	<b>Splitter VDSL pour ISDN</b> - pour ADSL et VDSL via téléphonie ISDN		
WH76400500Z	Splitter VDSL pour ISDN	1 <b>WH76400500Z</b>	966 737 114
	<b>Câble Y vers prise de retour All IP 2 DSL, 4 m</b> - pour le retour 2 DSL		
WH75400400Z	Câble Y L=4 m	1 <b>WH75400400Z</b>	101 349 039
	<b>Connecteur confectionnable</b> Connecteur confectionnable sur site RJ45 Cat.6A		
WH70311200Z	Connecteur confectionnable sur site RJ45 Cat.6A	1 <b>WH70311200Z</b>	966 730 623



kallysto.line |  
.trend | .pro

**Matière:**

- Face et plaque de recouvrement en duroplast, sans halogène, antibactérien et résistant aux rayons UV et aux rayures
- Appareil en thermoplast

**Raccordement:**

bornes à vis

**Indice de protection:**

IP20

**Normes:**



certifié et contrôle de fabrication



**kallysto.line**  
complet 92 x 92 mm



**kallysto.trend**  
complet 94 x 94 mm



**kallysto.pro**  
complet 94 x 94 mm

**Désignation**







profondeur d'encastrement 32 mm

	Couleur	N° de réf.	E-No	N° de réf.	E-No	N° de réf.	E-No
<b>Prises multimédias HMS radio-TV à large bande, 2x IEC et pour inserts HMS 1x/2x RJ45</b> prise à tronçon de ligne HMS AM04 4B - jusqu'à 2 GHz		WH55549300C	965 410 008	WH56549300C	965 410 208	WH57549300C	965 410 408
		WH55549303C	965 410 038	WH56549303C	965 410 238	WH57549303C	965 410 438
		WH55549304C	965 410 048	WH56549304C	965 410 248	WH57549304C	965 410 448
		WH55549305C	965 410 058	WH56549305C	965 410 258	WH57549305C	965 410 458
		WH55549307C	965 410 018	WH56549307C	965 410 218	WH57549307C	965 410 418
		WH55549309C	965 410 098	WH56549309C	965 410 298	WH57549309C	965 410 498
<b>Prises multimédias HMS radio-TV à large bande, 2x IEC et pour inserts HMS 1x/2x RJ45</b> prise HMS AM10 10.5dB avec résistance terminale 75 - jusqu'à 2 GHz		WH55549400C	965 420 008	WH56549400C	965 420 208	WH57549400C	965 420 408
		WH55549403C	965 420 038	WH56549403C	965 420 238	WH57549403C	965 420 438
		WH55549404C	965 420 048	WH56549404C	965 420 248	WH57549404C	965 420 448
		WH55549405C	965 420 058	WH56549405C	965 420 258	WH57549405C	965 420 458
		WH55549407C	965 420 018	WH56549407C	965 420 218	WH57549407C	965 420 418
		WH55549409C	965 420 098	WH56549409C	965 420 298	WH57549409C	965 420 498
<b>Prises multimédias HMS radio-TV à large bande, 2x IEC et pour inserts HMS 1x/2x RJ45</b> prise de passage HMS AM11 11dB - jusqu'à 2 GHz		WH55549500C	965 430 008	WH56549500C	965 430 208	WH57549500C	965 430 408
		WH55549503C	965 430 038	WH56549503C	965 430 238	WH57549503C	965 430 438
		WH55549504C	965 430 048	WH56549504C	965 430 248	WH57549504C	965 430 448
		WH55549505C	965 430 058	WH56549505C	965 430 258	WH57549505C	965 430 458
		WH55549507C	965 430 018	WH56549507C	965 430 218	WH57549507C	965 430 418
		WH55549509C	965 430 098	WH56549509C	965 430 298	WH57549509C	965 430 498
<b>Prises multimédias HMS radio-TV à large bande, 2x IEC et pour inserts HMS 1x/2x RJ45</b> prise de passage HMS AM15 14dB - jusqu'à 2 GHz		WH55549600C	965 440 008	WH56549600C	965 440 208	WH57549600C	965 440 408
		WH55549603C	965 440 038	WH56549603C	965 440 238	WH57549603C	965 440 438
		WH55549604C	965 440 048	WH56549604C	965 440 248	WH57549604C	965 440 448
		WH55549605C	965 440 058	WH56549605C	965 440 258	WH57549605C	965 440 458
		WH55549607C	965 440 018	WH56549607C	965 440 218	WH57549607C	965 440 418
		WH55549609C	965 440 098	WH56549609C	965 440 298	WH57549609C	965 440 498
<b>Prises multimédias HMS radio-TV à large bande, 2x IEC et pour inserts HMS 1x/2x RJ45</b> prise de passage HMS AM19 19dB - jusqu'à 2 GHz		WH55549700C	965 450 008	WH56549700C	965 450 208	WH57549700C	965 450 408
		WH55549703C	965 450 038	WH56549703C	965 450 238	WH57549703C	965 450 438
		WH55549704C	965 450 048	WH56549704C	965 450 248	WH57549704C	965 450 448
		WH55549705C	965 450 058	WH56549705C	965 450 258	WH57549705C	965 450 458
		WH55549707C	965 450 018	WH56549707C	965 450 218	WH57549707C	965 450 418
		WH55549709C	965 450 098	WH56549709C	965 450 298	WH57549709C	965 450 498
<b>Prises multimédias HMS radio-TV à large bande, 2x IEC et pour inserts HMS 1x/2x RJ45</b> prise de passage HMS AM23 23dB - jusqu'à 2 GHz		WH55549800C	965 460 008	WH56549800C	965 460 208	WH57549800C	965 460 408
		WH55549803C	965 460 038	WH56549803C	965 460 238	WH57549803C	965 460 438
		WH55549804C	965 460 048	WH56549804C	965 460 248	WH57549804C	965 460 448
		WH55549805C	965 460 058	WH56549805C	965 460 258	WH57549805C	965 460 458
		WH55549807C	965 460 018	WH56549807C	965 460 218	WH57549807C	965 460 418
		WH55549809C	965 460 098	WH56549809C	965 460 298	WH57549809C	965 460 498

Plaques de fixation, plaques de recouvrement et boîtiers pour système modulaire et combinaisons ▶ Page 255

Couleurs complémentaires de cadre ▶ Page 258  
kallysto.art ▶ Page 284

### Couleurs et codes:

ultra blanc, RAL 9016:  00  
gris clair, RAL 7035:  03  
anthracite, RAL 7024:  04  
noir, RAL 9005:  05  
beige, S2010-Y30R:  07  
brun, RAL 8014:  09  
Couleurs proche RAL  
(beige proche NCS).

▶ Page 634



**A encastrer**  
pour combinaisons 60 x 60 mm



**A encastrer**  
mécanisme avec face 77 x 77 mm



**Apparent**  
boîtier 88 x 88 x 54 mm

N° de réf.	E-No	N° de réf.	E-No	N° de réf.	E-No
WH50549300A	965 116 003	WH50549300B	965 113 003	WH53549300Q	965 111 003
WH50549303A	965 116 033	WH50549303B	965 113 033	WH53549303Q	965 111 033
WH50549304A	965 116 043	WH50549304B	965 113 043	WH53549304Q	965 111 043
WH50549305A	965 116 953	WH50549305B	965 113 953	WH53549305Q	965 111 953
WH50549307A	965 116 913	WH50549307B	965 113 913	WH53549307Q	965 111 913
WH50549309A	965 116 993	WH50549309B	965 113 993	WH53549309Q	965 111 993
WH50549400A	965 126 003	WH50549400B	965 123 003	WH53549400Q	965 121 003
WH50549403A	965 126 033	WH50549403B	965 123 033	WH53549403Q	965 121 033
WH50549404A	965 126 043	WH50549404B	965 123 043	WH53549404Q	965 121 043
WH50549405A	965 126 953	WH50549405B	965 123 953	WH53549405Q	965 121 953
WH50549407A	965 126 913	WH50549407B	965 123 913	WH53549407Q	965 121 913
WH50549409A	965 126 993	WH50549409B	965 123 993	WH53549409Q	965 121 993
WH50549500A	965 136 003	WH50549500B	965 133 003	WH53549500Q	965 131 003
WH50549503A	965 136 033	WH50549503B	965 133 033	WH53549503Q	965 131 033
WH50549504A	965 136 043	WH50549504B	965 133 043	WH53549504Q	965 131 043
WH50549505A	965 136 953	WH50549505B	965 133 953	WH53549505Q	965 131 953
WH50549507A	965 136 913	WH50549507B	965 133 913	WH53549507Q	965 131 913
WH50549509A	965 136 993	WH50549509B	965 133 993	WH53549509Q	965 131 993
WH50549600A	965 146 003	WH50549600B	965 143 003	WH53549600Q	965 141 003
WH50549603A	965 146 033	WH50549603B	965 143 033	WH53549603Q	965 141 033
WH50549604A	965 146 043	WH50549604B	965 143 043	WH53549604Q	965 141 043
WH50549605A	965 146 953	WH50549605B	965 143 953	WH53549605Q	965 141 953
WH50549607A	965 146 913	WH50549607B	965 143 913	WH53549607Q	965 141 913
WH50549609A	965 146 993	WH50549609B	965 143 993	WH53549609Q	965 141 993
WH50549700A	965 156 003	WH50549700B	965 153 003	WH53549700Q	965 151 003
WH50549703A	965 156 033	WH50549703B	965 153 033	WH53549703Q	965 151 033
WH50549704A	965 156 043	WH50549704B	965 153 043	WH53549704Q	965 151 043
WH50549705A	965 156 953	WH50549705B	965 153 953	WH53549705Q	965 151 953
WH50549707A	965 156 913	WH50549707B	965 153 913	WH53549707Q	965 151 913
WH50549709A	965 156 993	WH50549709B	965 153 993	WH53549709Q	965 151 993
WH50549800A	965 166 003	WH50549800B	965 163 003	WH53549800Q	965 161 003
WH50549803A	965 166 033	WH50549803B	965 163 033	WH53549803Q	965 161 033
WH50549804A	965 166 043	WH50549804B	965 163 043	WH53549804Q	965 161 043
WH50549805A	965 166 953	WH50549805B	965 163 953	WH53549805Q	965 161 953
WH50549807A	965 166 913	WH50549807B	965 163 913	WH53549807Q	965 161 913
WH50549809A	965 166 993	WH50549809B	965 163 993	WH53549809Q	965 161 993

kallysto.line |  
.trend | .pro

### Matière:

- Face et plaque de recouvrement en duroplast, sans halogène, antibactérien et résistant aux rayons UV et aux rayures
- Appareil en thermoplast

### Raccordement:

bornes à vis

### Indice de protection:

IP20

### Normes:

 certifié et contrôle de fabrication



**kallysto.line**  
complet 92 x 92 mm









**kallysto.trend**  
complet 94 x 94 mm



**kallysto.pro**  
complet 94 x 94 mm

### Désignation

profondeur d'encastrement 32 mm

	Couleur	N° de réf.	E-No	N° de réf.	E-No	N° de réf.	E-No
<b>Prises multimédias HMS radio-TV et satellite, 2x IEC / 1x F et pour inserts HMS 1x/2x RJ45 HMS AM02 SAT</b>		<b>WH55546900C</b>	935 255 008	<b>WH56546900C</b>	935 255 208	<b>WH57546900C</b>	935 255 408
		<b>WH55546903C</b>	935 255 038	<b>WH56546903C</b>	935 255 238	<b>WH57546903C</b>	935 255 438
		<b>WH55546904C</b>	935 255 048	<b>WH56546904C</b>	935 255 248	<b>WH57546904C</b>	935 255 448
		<b>WH55546905C</b>	935 255 058	<b>WH56546905C</b>	935 255 258	<b>WH57546905C</b>	935 255 458
		<b>WH55546907C</b>	935 255 018	<b>WH56546907C</b>	935 255 218	<b>WH57546907C</b>	935 255 418
		<b>WH55546909C</b>	935 255 098	<b>WH56546909C</b>	935 255 298	<b>WH57546909C</b>	935 255 498



Plaques de fixation, plaques de recouvrement et boîtiers pour système modulaire et combinaisons ▶ Page 255

Couleurs complémentaires de cadre ▶ Page 258  
kallysto.art ▶ Page 284

**Couleurs et codes:**

- ultra blanc, RAL 9016:  00
  - gris clair, RAL 7035:  03
  - anthracite, RAL 7024:  04
  - noir, RAL 9005:  05
  - beige, S2010-Y30R:  07
  - brun, RAL 8014:  09
- Couleurs proche RAL (beige proche NCS).

▶ Page 634



**A encastrer**  
pour combinaisons 60 x 60 mm



**A encastrer**  
mécanisme avec face 77 x 77 mm



**Apparent**  
boîtier 88 x 88 x 54 mm

N° de réf.	E-No	N° de réf.	E-No	N° de réf.	E-No
<b>WH50546900A</b>	935 255 003	<b>WH50546900B</b>	935 755 003	<b>WH53546900Q</b>	935 075 003
<b>WH50546903A</b>	935 255 033	<b>WH50546903B</b>	935 755 033	<b>WH53546903Q</b>	935 075 033
<b>WH50546904A</b>	935 255 043	<b>WH50546904B</b>	935 755 043	<b>WH53546904Q</b>	935 075 043
<b>WH50546905A</b>	935 255 953	<b>WH50546905B</b>	935 755 953	<b>WH53546905Q</b>	935 075 953
<b>WH50546907A</b>	935 255 913	<b>WH50546907B</b>	935 755 913	<b>WH53546907Q</b>	935 075 913
<b>WH50546909A</b>	935 255 993	<b>WH50546909B</b>	935 755 993	<b>WH53546909Q</b>	935 075 993

kallysto.line |  
.trend | .pro

Désignation	profondeur d'encastre- ment	Emb. N° de réf.	E-No
-------------	-----------------------------------	-----------------	------

### Système modulaire - composants

- Prises multimédias HMS radio-TV à large bande,  
2x IEC et pour inserts HMS 1x/2x RJ45



WH50546300H

Face HMS/ R-TV, ultra blanc	32 mm	1	<b>WH50546300H</b>	378 091 003
Face HMS/ R-TV, gris clair	32 mm	1	<b>WH50546303H</b>	378 091 033
Face HMS/ R-TV, anthracite	32 mm	1	<b>WH50546304H</b>	378 091 043
Face HMS/ R-TV, noir	32 mm	1	<b>WH50546305H</b>	378 091 953
Face HMS/ R-TV, beige	32 mm	1	<b>WH50546307H</b>	378 091 913
Face HMS/ R-TV, brun	32 mm	1	<b>WH50546309H</b>	378 091 993






### Système modulaire - composants, face

- Prises multimédias HMS radio-TV et satellite,  
2x IEC / 1x F et pour inserts HMS 1x/2x RJ45



WH50546900H

Face HMS/ R-TV-SAT, ultra blanc	32 mm	1	<b>WH50546900H</b>	378 092 003
Face HMS/ R-TV-SAT, gris clair	32 mm	1	<b>WH50546903H</b>	378 092 033
Face HMS/ R-TV-SAT, anthracite	32 mm	1	<b>WH50546904H</b>	378 092 043
Face HMS/ R-TV-SAT, noir	32 mm	1	<b>WH50546905H</b>	378 092 953
Face HMS/ R-TV-SAT, beige	32 mm	1	<b>WH50546907H</b>	378 092 913
Face HMS/ R-TV-SAT, brun	32 mm	1	<b>WH50546909H</b>	378 092 993

Désignation	profondeur d'encastrement	Emb. N° de réf.	E-No
<b>Système modulaire - composants, mécanisme</b>			
 prise à tronçon de ligne HMS AM04 4dB	32 mm	1 <b>WH405493F</b>	965 413 793
<b>Système modulaire - composants, mécanisme</b>			
 prise HMS AM10 10.5dB avec résistance terminale 75	32 mm	1 <b>WH405494F</b>	965 423 793
<b>Système modulaire - composants, mécanisme</b>			
 prise de passage HMS AM11 11dB	32 mm	1 <b>WH405495F</b>	965 433 793
prise de passage HMS AM15 14dB	32 mm	1 <b>WH405496F</b>	965 443 793
prise de passage HMS AM19 19dB	32 mm	1 <b>WH405497F</b>	965 453 793
prise de passage HMS AM23 23dB	32 mm	1 <b>WH405498F</b>	965 463 793
<b>Système modulaire - composants, mécanisme</b>			
 Prises multimédias HMS AM02 SAT	32 mm	1 <b>WH405469F</b>	935 755 793
<b>Résistance terminale 75</b>			
 Résistance terminale 75		1 <b>WH765302Z</b>	965 369 098

### Matière:

- Face et plaque de recouvrement en duroplast, sans halogène, antibactérien et résistant aux rayons UV et aux rayures
- Appareil en thermoplast

### Raccordement:

bornes à vis

### Indice de protection:

IP20

### Normes:



certifié et contrôle de fabrication



**kallysto.line**  
complet 92 x 92 mm



**kallysto.trend**  
complet 94 x 94 mm



**kallysto.pro**  
complet 94 x 94 mm

### Désignation







profondeur d'encastrement 32 mm

	Couleur	N° de réf.	E-No	N° de réf.	E-No	N° de réf.	E-No
<b>Prises multimédias HMS avec prise de données radio-TV, 2x IEC / 1x MiniDat et pour inserts HMS 1x/2x RJ45</b> prise à tronçon de ligne HMS AMD04 4dB 2 GHz, voie de retour 5 – 65 MHz		WH55544100C	935 270 008	WH56544100C	935 270 208	WH57544100C	935 270 408
		WH55544103C	935 270 038	WH56544103C	935 270 238	WH57544103C	935 270 438
		WH55544104C	935 270 048	WH56544104C	935 270 248	WH57544104C	935 270 448
		WH55544105C	935 270 058	WH56544105C	935 270 258	WH57544105C	935 270 458
		WH55544107C	935 270 018	WH56544107C	935 270 218	WH57544107C	935 270 418
		WH55544109C	935 270 098	WH56544109C	935 270 298	WH57544109C	935 270 498
<b>Prises multimédias HMS avec prise de données radio-TV, 2x IEC / 1x MiniDat et pour inserts HMS 1x/2x RJ45</b> prise HMS AMD10 10.5dB avec résistance terminale 75 2 GHz, voie de retour 5 – 65 MHz		WH55544200C	935 277 008	WH56544200C	935 277 208	WH57544200C	935 277 408
		WH55544203C	935 277 038	WH56544203C	935 277 238	WH57544203C	935 277 438
		WH55544204C	935 277 048	WH56544204C	935 277 248	WH57544204C	935 277 448
		WH55544205C	935 277 058	WH56544205C	935 277 258	WH57544205C	935 277 458
		WH55544207C	935 277 018	WH56544207C	935 277 218	WH57544207C	935 277 418
		WH55544209C	935 277 098	WH56544209C	935 277 298	WH57544209C	935 277 498
<b>Prises multimédias HMS avec prise de données radio-TV, 2x IEC / 1x MiniDat et pour inserts HMS 1x/2x RJ45</b> prise de passage HMS AMD11 11dB voie de retour 2 GHz		WH55544300C	935 271 008	WH56544300C	935 271 208	WH57544300C	935 271 408
		WH55544303C	935 271 038	WH56544303C	935 271 238	WH57544303C	935 271 438
		WH55544304C	935 271 048	WH56544304C	935 271 248	WH57544304C	935 271 448
		WH55544305C	935 271 058	WH56544305C	935 271 258	WH57544305C	935 271 458
		WH55544307C	935 271 018	WH56544307C	935 271 218	WH57544307C	935 271 418
		WH55544309C	935 271 098	WH56544309C	935 271 298	WH57544309C	935 271 498
<b>Prises multimédias HMS avec prise de données radio-TV, 2x IEC / 1x MiniDat et pour inserts HMS 1x/2x RJ45</b> prise de passage HMS AMD15 14dB voie de retour 2 GHz		WH55544400C	935 272 008	WH56544400C	935 272 208	WH57544400C	935 272 408
		WH55544403C	935 272 038	WH56544403C	935 272 238	WH57544403C	935 272 438
		WH55544404C	935 272 048	WH56544404C	935 272 248	WH57544404C	935 272 448
		WH55544405C	935 272 058	WH56544405C	935 272 258	WH57544405C	935 272 458
		WH55544407C	935 272 018	WH56544407C	935 272 218	WH57544407C	935 272 418
		WH55544409C	935 272 098	WH56544409C	935 272 298	WH57544409C	935 272 498
<b>Prises multimédias HMS avec prise de données radio-TV, 2x IEC / 1x MiniDat et pour inserts HMS 1x/2x RJ45</b> prise de passage HMS AMD19 19dB, voie de retour 2 GHz		WH55544500C	935 273 008	WH56544500C	935 273 208	WH57544500C	935 273 408
		WH55544503C	935 273 038	WH56544503C	935 273 238	WH57544503C	935 273 438
		WH55544504C	935 273 048	WH56544504C	935 273 248	WH57544504C	935 273 448
		WH55544505C	935 273 058	WH56544505C	935 273 258	WH57544505C	935 273 458
		WH55544507C	935 273 018	WH56544507C	935 273 218	WH57544507C	935 273 418
		WH55544509C	935 273 098	WH56544509C	935 273 298	WH57544509C	935 273 498

Plaques de fixation, plaques de recouvrement et boîtiers pour système modulaire et combinaisons ▶ Page 255

Couleurs complémentaires de cadre ▶ Page 258  
kallysto.art ▶ Page 284

### Couleurs et codes:

ultra blanc, RAL 9016:  00  
gris clair, RAL 7035:  03  
anthracite, RAL 7024:  04  
noir, RAL 9005:  05  
beige, S2010-Y30R:  07  
brun, RAL 8014:  09  
Couleurs proche RAL  
(beige proche NCS).

▶ Page 634



**A encastrer**  
pour combinaisons 60 x 60 mm



**A encastrer**  
mécanisme avec face 77 x 77 mm



**Apparent**  
boîtier 88 x 88 x 54 mm

N° de réf.	E-No	N° de réf.	E-No	N° de réf.	E-No
WH50544100A	935 260 003	WH50544100B	935 770 003	WH53544100Q	935 090 003
WH50544103A	935 270 033	WH50544103B	935 770 033	WH53544103Q	935 090 033
WH50544104A	935 270 043	WH50544104B	935 770 043	WH53544104Q	935 090 043
WH50544105A	935 270 953	WH50544105B	935 770 953	WH53544105Q	935 090 953
WH50544107A	935 270 913	WH50544107B	935 770 913	WH53544107Q	935 090 913
WH50544109A	935 270 993	WH50544109B	935 770 993	WH53544109Q	935 090 993
WH50544200A	935 277 003	WH50544200B	935 777 003	WH53544200Q	935 097 003
WH50544203A	935 277 033	WH50544203B	935 777 033	WH53544203Q	935 097 033
WH50544204A	935 277 043	WH50544204B	935 777 043	WH53544204Q	935 097 043
WH50544205A	935 277 953	WH50544205B	935 777 953	WH53544205Q	935 097 953
WH50544207A	935 277 913	WH50544207B	935 777 913	WH53544207Q	935 097 913
WH50544209A	935 277 993	WH50544209B	935 777 993	WH53544209Q	935 097 993
WH50544300A	935 271 003	WH50544300B	935 771 003	WH53544300Q	935 091 003
WH50544303A	935 271 033	WH50544303B	935 771 033	WH53544303Q	935 091 033
WH50544304A	935 271 043	WH50544304B	935 771 043	WH53544304Q	935 091 043
WH50544305A	935 271 953	WH50544305B	935 771 953	WH53544305Q	935 091 953
WH50544307A	935 271 913	WH50544307B	935 771 913	WH53544307Q	935 091 913
WH50544309A	935 271 993	WH50544309B	935 771 993	WH53544309Q	935 091 993
WH50544400A	935 272 003	WH50544400B	935 772 003	WH53544400Q	935 092 003
WH50544403A	935 272 033	WH50544403B	935 772 033	WH53544403Q	935 092 033
WH50544404A	935 272 043	WH50544404B	935 772 043	WH53544404Q	935 092 043
WH50544405A	935 272 953	WH50544405B	935 772 953	WH53544405Q	935 092 953
WH50544407A	935 272 913	WH50544407B	935 772 913	WH53544407Q	935 092 913
WH50544409A	935 272 993	WH50544409B	935 772 993	WH53544409Q	935 092 993
WH50544500A	935 273 003	WH50544500B	935 773 003	WH53544500Q	935 093 003
WH50544503A	935 273 033	WH50544503B	935 773 033	WH53544503Q	935 093 033
WH50544504A	935 273 043	WH50544504B	935 773 043	WH53544504Q	935 093 043
WH50544505A	935 273 953	WH50544505B	935 773 953	WH53544505Q	935 093 953
WH50544507A	935 273 913	WH50544507B	935 773 913	WH53544507Q	935 093 913
WH50544509A	935 273 993	WH50544509B	935 773 993	WH53544509Q	935 093 993



WH50547600H

Désignation	profondeur d'encastre- ment	Emb. N° de réf.	E-No
-------------	-----------------------------------	-----------------	------

**Système modulaire - composants, face**


- Prises multimédias HMS avec prise de données radio-TV,  
2x IEC / 1x MiniDat et pour inserts HMS 1x/2x RJ45

Face HMS R-TV-Données, ultra blanc	32 mm	1	<b>WH50547600H</b>	378 093 003
Face HMS R-TV-Données, gris clair	32 mm	1	<b>WH50547603H</b>	378 093 033
Face HMS R-TV-Données, anthracite	32 mm	1	<b>WH50547604H</b>	378 093 043
Face HMS R-TV-Données, noir	32 mm	1	<b>WH50547605H</b>	378 093 953
Face HMS R-TV-Données, beige	32 mm	1	<b>WH50547607H</b>	378 093 913
Face HMS R-TV-Données, brun	32 mm	1	<b>WH50547609H</b>	378 093 993




WH405410F

Désignation	profondeur d'encastrement	Emb. N° de réf.	E-No
<b>Système modulaire - composants, mécanisme</b>			
prise à tronçon de ligne HMS AMD04 4dB 2 GHz	32 mm	1 <b>WH405410F</b>	demandé



WH405411F

<b>Système modulaire - composants, mécanisme</b>			
prise HMS AMD10 10.5dB avec résistance terminale 75 2 GHz	32 mm	1 <b>WH405411F</b>	demandé



WH405412F

<b>Système modulaire - composants, mécanisme</b>			
prise de passage HMS AMD11 11dB 2 GHz	32 mm	1 <b>WH405412F</b>	demandé
prise de passage HMS AMD15 14dB 2 GHz	32 mm	1 <b>WH405413F</b>	demandé
prise de passage HMS AMD19 19dB 2 GHz	32 mm	1 <b>WH405414F</b>	demandé



WH765302Z

<b>Résistance terminale 75</b>			
Résistance terminale 75		1 <b>WH765302Z</b>	965 369 098

### Matière:

- Face et plaque de recouvrement en duroplast, sans halogène, antibactérien et résistant aux rayons UV et aux rayures
- Appareil en thermoplast

### Raccordement:

bornes à vis

### Indice de protection:

IP20

### Normes:



certifié et contrôle de fabrication

kallysto.line |  
.trend | .pro



**kallysto.line**  
complet 92 x 92 mm



**kallysto.trend**  
complet 94 x 94 mm



**kallysto.pro**  
complet 94 x 94 mm

### Désignation







	Couleur	N° de réf.	E-No	N° de réf.	E-No	N° de réf.	E-No
<b>Set de montage pour inserts HMS, max. 2x RJ45</b>		<b>WH55300400C</b>	378 002 008	<b>WH56300400C</b>	378 002 208	<b>WH57300400C</b>	378 002 408
		<b>WH55300403C</b>	378 002 038	<b>WH56300403C</b>	378 002 238	<b>WH57300403C</b>	378 002 438
		<b>WH55300404C</b>	378 002 048	<b>WH56300404C</b>	378 002 248	<b>WH57300404C</b>	378 002 448
		<b>WH55300405C</b>	378 002 058	<b>WH56300405C</b>	378 002 258	<b>WH57300405C</b>	378 002 458
		<b>WH55300407C</b>	378 002 018	<b>WH56300407C</b>	378 002 218	<b>WH57300407C</b>	378 002 418
		<b>WH55300409C</b>	378 002 098	<b>WH56300409C</b>	378 002 298	<b>WH57300409C</b>	378 002 498
<b>Set de montage pour inserts HMS, max. 4x RJ45</b>		<b>WH55300300C</b>	378 004 008	<b>WH56300300C</b>	378 004 208	<b>WH57300300C</b>	378 004 408
		<b>WH55300303C</b>	378 004 038	<b>WH56300303C</b>	378 004 238	<b>WH57300303C</b>	378 004 438
		<b>WH55300304C</b>	378 004 048	<b>WH56300304C</b>	378 004 248	<b>WH57300304C</b>	378 004 448
		<b>WH55300305C</b>	378 004 058	<b>WH56300305C</b>	378 004 258	<b>WH57300305C</b>	378 004 458
		<b>WH55300307C</b>	378 004 018	<b>WH56300307C</b>	378 004 218	<b>WH57300307C</b>	378 004 418
		<b>WH55300309C</b>	378 004 098	<b>WH56300309C</b>	378 004 298	<b>WH57300309C</b>	378 004 498



Plaques de fixation, plaques de recouvrement et boîtiers pour système modulaire et combinaisons ▶ Page 255

Couleurs complémentaires de cadre ▶ Page 258  
kallysto.art ▶ Page 284

**Couleurs et codes:**

ultra blanc, RAL 9016:  00  
gris clair, RAL 7035:  03  
anthracite, RAL 7024:  04  
noir, RAL 9005:  05  
beige, S2010-Y30R:  07  
brun, RAL 8014:  09  
Couleurs proche RAL  
(beige proche NCS).

▶ Page 634



**A encastrer**  
pour combinaisons 60 x 60 mm




**A encastrer**  
mécanisme avec face 77 x 77 mm



**Apparent**  
boîtier 88 x 88 x 54 mm

N° de réf.	E-No	N° de réf.	E-No	N° de réf.	E-No
WH50300400A	378 056 003	WH50300400B	378 057 003	WH53300400Q	378 095 003
WH50300403A	378 056 033	WH50300403B	378 057 033	WH53300403Q	378 095 033
WH50300404A	378 056 043	WH50300404B	378 057 043	WH53300404Q	378 095 043
WH50300405A	378 056 953	WH50300405B	378 057 953	WH53300405Q	378 095 953
WH50300407A	378 056 913	WH50300407B	378 057 913	WH53300407Q	378 095 913
WH50300409A	378 056 993	WH50300409B	378 057 993	WH53300409Q	378 095 993
WH50300300A	378 016 003	WH50300300B	378 017 003	WH53300300Q	378 094 003
WH50300303A	378 016 033	WH50300303B	378 017 033	WH53300303Q	378 094 033
WH50300304A	378 016 043	WH50300304B	378 017 043	WH53300304Q	378 094 043
WH50300305A	378 016 953	WH50300305B	378 017 953	WH53300305Q	378 094 953
WH50300307A	378 016 913	WH50300307B	378 017 913	WH53300307Q	378 094 913
WH50300309A	378 016 993	WH50300309B	378 017 993	WH53300309Q	378 094 993




WH50300400H

Désignation	profondeur d'encastre- ment	Emb. N° de réf.	E-No
-------------	-----------------------------------	-----------------	------

**Système modulaire - composants, face**

- set de montage HMS, 2x RJ45

Face HMS pour 2 modules, ultra blanc	32 mm	1	<b>WH50300400H</b>	378 058 003
Face HMS pour 2 modules, gris clair	32 mm	1	<b>WH50300403H</b>	378 058 033
Face HMS pour 2 modules, anthracite	32 mm	1	<b>WH50300404H</b>	378 058 043
Face HMS pour 2 modules, noir	32 mm	1	<b>WH50300405H</b>	378 058 953
Face HMS pour 2 modules, beige	32 mm	1	<b>WH50300407H</b>	378 058 913
Face HMS pour 2 modules, brun	32 mm	1	<b>WH50300409H</b>	378 058 993



WH50300300H

**Système modulaire - composants, face**

- set de montage HMS, 4x RJ45

Face HMS pour 4 modules, ultra blanc	32 mm	1	<b>WH50300300H</b>	378 018 003
Face HMS pour 4 modules, gris clair	32 mm	1	<b>WH50300303H</b>	378 018 033
Face HMS pour 4 modules, anthracite	32 mm	1	<b>WH50300304H</b>	378 018 043
Face HMS pour 4 modules, noir	32 mm	1	<b>WH50300305H</b>	378 018 953
Face HMS pour 4 modules, beige	32 mm	1	<b>WH50300307H</b>	378 018 913
Face HMS pour 4 modules, brun	32 mm	1	<b>WH50300309H</b>	378 018 993

Désignation	profondeur d'encastrement	Emb. N° de réf.	E-No
-------------	---------------------------	-----------------	------

**Système modulaire - composants, mécanisme**



WH403004F

Set de montage pour inserts HMS, 2x RJ45	32 mm	1 <b>WH403004F</b>	377 982 793
--	-------	--------------------	-------------

**Système modulaire - composants, mécanisme**



WH403003F

Set de montage pour inserts HMS, 4x RJ45	32 mm	1 <b>WH403003F</b>	377 992 793
--	-------	--------------------	-------------

**Matière:**

- Face et plaque de recouvrement en duroplast, sans halogène, antibactérien et résistant aux rayons UV et aux rayures
- Appareil en thermoplast

- Plaque de fixation spéciale non requise - installation possible dans une plaque de fixation standard

**Raccordement:**

bornes à vis

**Indice de protection:**

IP20



**kallysto.line**  
complet 92 x 92 mm



**kallysto.trend**  
complet 94 x 94 mm



**kallysto.pro**  
complet 94 x 94 mm







**Désignation**

profondeur d'encastrement 32 mm

	Couleur	N° de réf.	E-No	N° de réf.	E-No	N° de réf.	E-No
<b>1x média RJ45 Cat. 5e, non blindé</b> sortie inclinée avec insert 1x média RJ45 ou 2x média RJ45 et porte-étiquette 42x9 mm avec bornes à sertir		<b>WH55290160C</b>	977 055 008	<b>WH56290160C</b>	977 055 208	<b>WH57290160C</b>	977 055 408
		<b>WH55290163C</b>	977 055 038	<b>WH56290163C</b>	977 055 238	<b>WH57290163C</b>	977 055 438
		<b>WH55290164C</b>	977 055 048	<b>WH56290164C</b>	977 055 248	<b>WH57290164C</b>	977 055 448
		<b>WH55290165C</b>	977 055 058	<b>WH56290165C</b>	977 055 258	<b>WH57290165C</b>	977 055 458
		<b>WH55290167C</b>	977 055 018	<b>WH56290167C</b>	977 055 218	<b>WH57290167C</b>	977 055 418
		<b>WH55290169C</b>	977 055 098	<b>WH56290169C</b>	977 055 298	<b>WH57290169C</b>	977 055 498
<b>2x média RJ45 Cat. 5e, non blindé</b> sortie inclinée avec insert 1x média RJ45 ou 2x média RJ45 et porte-étiquette 42x9 mm avec bornes à sertir		<b>WH55290200C</b>	977 056 008	<b>WH56290200C</b>	977 056 208	<b>WH57290200C</b>	977 056 408
		<b>WH55290203C</b>	977 056 038	<b>WH56290203C</b>	977 056 238	<b>WH57290203C</b>	977 056 438
		<b>WH55290204C</b>	977 056 048	<b>WH56290204C</b>	977 056 248	<b>WH57290204C</b>	977 056 448
		<b>WH55290205C</b>	977 056 058	<b>WH56290205C</b>	977 056 258	<b>WH57290205C</b>	977 056 458
		<b>WH55290207C</b>	977 056 018	<b>WH56290207C</b>	977 056 218	<b>WH57290207C</b>	977 056 418
		<b>WH55290209C</b>	977 056 098	<b>WH56290209C</b>	977 056 298	<b>WH57290209C</b>	977 056 498
<b>1x média RJ45 Cat. 6, blindé</b> sortie inclinée avec insert 1x média RJ45 ou 2x média RJ45 et porte-étiquette 42x9 mm avec bornes à sertir		<b>WH55300100C</b>	977 065 008	<b>WH56300100C</b>	977 065 208	<b>WH57300100C</b>	977 065 408
		<b>WH55300103C</b>	977 065 038	<b>WH56300103C</b>	977 065 238	<b>WH57300103C</b>	977 065 438
		<b>WH55300104C</b>	977 065 048	<b>WH56300104C</b>	977 065 248	<b>WH57300104C</b>	977 065 448
		<b>WH55300105C</b>	977 065 058	<b>WH56300105C</b>	977 065 258	<b>WH57300105C</b>	977 065 458
		<b>WH55300107C</b>	977 065 018	<b>WH56300107C</b>	977 065 218	<b>WH57300107C</b>	977 065 418
		<b>WH55300109C</b>	977 065 098	<b>WH56300109C</b>	977 065 298	<b>WH57300109C</b>	977 065 498
<b>2x média RJ45 Cat. 6, blindé</b> sortie inclinée avec insert 1x média RJ45 ou 2x média RJ45 et porte-étiquette 42x9 mm avec bornes à sertir		<b>WH55300200C</b>	977 066 008	<b>WH56300200C</b>	977 066 208	<b>WH57300200C</b>	977 066 408
		<b>WH55300203C</b>	977 066 038	<b>WH56300203C</b>	977 066 238	<b>WH57300203C</b>	977 066 438
		<b>WH55300204C</b>	977 066 048	<b>WH56300204C</b>	977 066 248	<b>WH57300204C</b>	977 066 448
		<b>WH55300205C</b>	977 066 058	<b>WH56300205C</b>	977 066 258	<b>WH57300205C</b>	977 066 458
		<b>WH55300207C</b>	977 066 018	<b>WH56300207C</b>	977 066 218	<b>WH57300207C</b>	977 066 418
		<b>WH55300209C</b>	977 066 098	<b>WH56300209C</b>	977 066 298	<b>WH57300209C</b>	977 066 498

Plaques de fixation, plaques de recouvrement et boîtiers pour système modulaire et combinaisons ▶ Page 255

Couleurs complémentaires de cadre ▶ Page 258  
kallysto.art ▶ Page 284

**Couleurs et codes:**  
 ultra blanc, RAL 9016:  00  
 gris clair, RAL 7035:  03  
 anthracite, RAL 7024:  04  
 noir, RAL 9005:  05  
 beige, S2010-Y30R:  07  
 brun, RAL 8014:  09  
 Couleurs proche RAL  
 (beige proche NCS).

▶ Page 634



**A encastrer**  
pour combinaisons 60 x 60 mm



**A encastrer**  
mécanisme avec face 77 x 77 mm



**Apparent**  
boîtier 88 x 88 x 54 mm

N° de réf.	E-No	N° de réf.	E-No	N° de réf.	E-No
WH50290160A	977 655 003	WH50290160B	977 355 003	WH53290160Q	977 255 003
WH50290163A	977 655 033	WH50290163B	977 355 033	WH53290163Q	977 255 033
WH50290164A	977 655 043	WH50290164B	977 355 043	WH53290164Q	977 255 043
WH50290165A	977 655 953	WH50290165B	977 355 953	WH53290165Q	977 255 953
WH50290167A	977 655 913	WH50290167B	977 355 913	WH53290167Q	977 255 913
WH50290169A	977 655 993	WH50290169B	977 355 993	WH53290169Q	977 255 993
WH50290200A	977 656 003	WH50290200B	977 356 003	WH53290200Q	977 256 003
WH50290203A	977 656 033	WH50290203B	977 356 033	WH53290203Q	977 256 033
WH50290204A	977 656 043	WH50290204B	977 356 043	WH53290204Q	977 256 043
WH50290205A	977 656 953	WH50290205B	977 356 953	WH53290205Q	977 256 953
WH50290207A	977 656 913	WH50290207B	977 356 913	WH53290207Q	977 256 913
WH50290209A	977 656 993	WH50290209B	977 356 993	WH53290209Q	977 256 993
WH50300100A	977 665 003	WH50300100B	977 365 003	WH53300100Q	977 265 003
WH50300103A	977 665 033	WH50300103B	977 365 033	WH53300103Q	977 265 033
WH50300104A	977 665 043	WH50300104B	977 365 043	WH53300104Q	977 265 043
WH50300105A	977 665 953	WH50300105B	977 365 953	WH53300105Q	977 265 953
WH50300107A	977 665 913	WH50300107B	977 365 913	WH53300107Q	977 265 913
WH50300109A	977 665 993	WH50300109B	977 365 993	WH53300109Q	977 265 993
WH50300200A	977 666 003	WH50300200B	977 366 003	WH53300200Q	977 266 003
WH50300203A	977 666 033	WH50300203B	977 366 033	WH53300203Q	977 266 033
WH50300204A	977 666 043	WH50300204B	977 366 043	WH53300204Q	977 266 043
WH50300205A	977 666 953	WH50300205B	977 366 953	WH53300205Q	977 266 953
WH50300207A	977 666 913	WH50300207B	977 366 913	WH53300207Q	977 266 913
WH50300209A	977 666 993	WH50300209B	977 366 993	WH53300209Q	977 266 993

kallysto.line |  
.trend | .pro

Désignation Emb. N° de réf. E-No



WH70310100Z

**Système modulaire - composants, mécanisme**

- porte-étiquette 42x9 mm  
avec bornes à sertir

1x média RJ45 Cat. 5e, non blindé 1 **WH70310100Z** 977 931 003



WH70300100Z

**Système modulaire - composants, mécanisme**

- porte-étiquette 42x9 mm  
avec bornes à sertir

1x média RJ45 Cat. 6, blindé 1 **WH70300100Z** 977 901 003

Désignation Emb. N° de réf. E-No



WH40950382Z

**Cadre intermédiaire**

- fixation 2 points pour 2 x M3
- aluminium, avec vis, Ø 61 mm

Cadre intermédiaire 1 **WH40950382Z** 378 990 003



WH50121000H

**Plaque frontale sortie oblique**

- fixation 2 points pour 2 x M3
- avec porte-étiquette

Plaque frontale en duroplast ultra blanc	1	<b>WH50121000H</b>	957 826 003
Plaque frontale en duroplast gris clair	1	<b>WH50121003H</b>	957 826 033
Plaque frontale en duroplast anthracite	1	<b>WH50121004H</b>	957 826 043
Plaque frontale en duroplast noir	1	<b>WH50121005H</b>	957 826 953
Plaque frontale en duroplast beige	1	<b>WH50121007H</b>	957 826 913
Plaque frontale en duroplast brun	1	<b>WH50121009H</b>	957 826 993



WH50141000H

**Plaque frontale sortie oblique**

- fixation 2 points pour 2 x M3
- avec porte-étiquette

Plaque frontale en thermoplast ultra blanc	1	<b>WH50141000H</b>	957 827 003
Plaque frontale en thermoplast gris clair	1	<b>WH50141003H</b>	957 827 033
Plaque frontale en thermoplast anthracite	1	<b>WH50141004H</b>	957 827 043
Plaque frontale en thermoplast noir	1	<b>WH50141005H</b>	957 827 953
Plaque frontale en thermoplast beige	1	<b>WH50141007H</b>	957 827 913
Plaque frontale en thermoplast brun	1	<b>WH50141009H</b>	957 827 993



WH76410400Z

**Cache Keystone**

- kit à 10 pièces

Cache Keystone (kit à 10 pièces) ultra blanc	1	<b>WH76410400Z</b>	demandé
Cache Keystone (kit à 10 pièces) gris clair	1	<b>WH76410403Z</b>	demandé
Cache Keystone (kit à 10 pièces) anthracite	1	<b>WH76410404Z</b>	demandé
Cache Keystone (kit à 10 pièces) noir	1	<b>WH76410405Z</b>	demandé
Cache Keystone (kit à 10 pièces) beige	1	<b>WH76410407Z</b>	demandé
Cache Keystone (kit à 10 pièces) brun	1	<b>WH76410409Z</b>	demandé

kallysto.line |  
.trend | .pro

**Matière:**

- Face et plaque de recouvrement en duroplast, sans halogène, antibactérien et résistant aux rayons UV et aux rayures
- Appareil en thermoplast
- Plaque de fixation spéciale non requise - installation possible dans une plaque de fixation standard

**Raccordement:**

bornes à vis

**Indice de protection:**

IP20

**Normes:**

 certifié et contrôle de fabrication



**kallysto.line**  
complet 92 x 92 mm



**kallysto.trend**  
complet 94 x 94 mm



**kallysto.pro**  
complet 94 x 94 mm

**Désignation**

profondeur d'encastrement 32 mm







	Couleur	N° de réf.	E-No	N° de réf.	E-No	N° de réf.	E-No
<b>Set de montage pour insert 2x RJ45 Keystone</b> sortie inclinée avec module multimedia 1x plaque fermée incluse et porte-étiquette 42x9 mm		WH55410100C	877 260 008	WH56410100C	877 260 208	WH57410100C	877 260 408
		WH55410103C	877 260 038	WH56410103C	877 260 238	WH57410103C	877 260 438
		WH55410104C	877 260 048	WH56410104C	877 260 248	WH57410104C	877 260 448
		WH55410105C	877 260 058	WH56410105C	877 260 258	WH57410105C	877 260 458
		WH55410107C	877 260 018	WH56410107C	877 260 218	WH57410107C	877 260 418
		WH55410109C	877 260 098	WH56410109C	877 260 298	WH57410109C	877 260 498
<b>Set de montage pour modules multimédias (M3)</b> sortie inclinée pour un module multimedia M3 et porte-étiquette 42x9 mm		WH55141000C	957 220 008	WH56141000C	957 220 208	WH57141000C	957 220 408
		WH55141003C	957 220 038	WH56141003C	957 220 238	WH57141003C	957 220 438
		WH55141004C	957 220 048	WH56141004C	957 220 248	WH57141004C	957 220 448
		WH55141005C	957 220 058	WH56141005C	957 220 258	WH57141005C	957 220 458
		WH55141007C	957 220 018	WH56141007C	957 220 218	WH57141007C	957 220 418
		WH55141009C	957 220 098	WH56141009C	957 220 298	WH57141009C	957 220 498
<b>Set de montage pour module de raccordement R&amp;M avec plaque support</b> sortie inclinée avec module multimedia 1x plaque fermée incluse et porte-étiquette 42x9 mm		WH55400200C	877 226 008	WH56400200C	877 226 208	WH57400200C	877 226 408
		WH55400203C	877 226 038	WH56400203C	877 226 238	WH57400203C	877 226 438
		WH55400204C	877 226 048	WH56400204C	877 226 248	WH57400204C	877 226 448
		WH55400205C	877 226 058	WH56400205C	877 226 258	WH57400205C	877 226 458
		WH55400207C	877 226 018	WH56400207C	877 226 218	WH57400207C	877 226 418
		WH55400209C	877 226 098	WH56400209C	877 226 298	WH57400209C	877 226 498



Plaques de fixation, plaques de recouvrement et boîtiers pour système modulaire et combinaisons ▶ Page 255

Couleurs complémentaires de cadre ▶ Page 258  
kallysto.art ▶ Page 284

### Couleurs et codes:

ultra blanc, RAL 9016:  00  
gris clair, RAL 7035:  03  
anthracite, RAL 7024:  04  
noir, RAL 9005:  05  
beige, S2010-Y30R:  07  
brun, RAL 8014:  09  
Couleurs proche RAL  
(beige proche NCS).

▶ Page 634



**A encastrer**  
pour combinaisons 60 x 60 mm



**A encastrer**  
mécanisme avec face 77 x 77 mm



**Apparent**  
boîtier 88 x 88 x 54 mm

N° de réf.	E-No	N° de réf.	E-No	N° de réf.	E-No
WH50410100A	877 960 003	WH50410100B	877 760 003	WH53410100Q	877 061 003
WH50410103A	877 960 033	WH50410103B	877 760 033	WH53410103Q	877 061 033
WH50410104A	877 960 043	WH50410104B	877 760 043	WH53410104Q	877 061 043
WH50410105A	877 960 953	WH50410105B	877 760 953	WH53410105Q	877 061 953
WH50410107A	877 960 913	WH50410107B	877 760 913	WH53410107Q	877 061 913
WH50410109A	877 960 993	WH50410109B	877 760 993	WH53410109Q	877 061 993
WH50141000A	957 820 003	WH50141000B	957 720 003	WH53141000Q	957 021 003
WH50141003A	957 820 033	WH50141003B	957 720 033	WH53141003Q	957 021 033
WH50141004A	957 820 043	WH50141004B	957 720 043	WH53141004Q	957 021 043
WH50141005A	957 820 953	WH50141005B	957 720 953	WH53141005Q	957 021 953
WH50141007A	957 820 913	WH50141007B	957 720 913	WH53141007Q	957 021 913
WH50141009A	957 820 993	WH50141009B	957 720 993	WH53141009Q	957 021 993
WH50400200A	877 601 003	WH50400200B	877 726 003	WH53400200Q	877 027 003
WH50400203A	877 601 033	WH50400203B	877 726 033	WH53400203Q	877 027 033
WH50400204A	877 601 043	WH50400204B	877 726 043	WH53400204Q	877 027 043
WH50400205A	877 601 953	WH50400205B	877 726 953	WH53400205Q	877 027 953
WH50400207A	877 601 913	WH50400207B	877 726 913	WH53400207Q	877 027 913
WH50400209A	877 601 993	WH50400209B	877 726 993	WH53400209Q	877 027 993

Désignation Emb. N° de réf. E-No



WH50402900H

**Système modulaire - composants, face**

- Prise combi HWS 2 trous

Face prise combi HWS 2 trous, ultra blanc	1	<b>WH50402900H</b>	378 420 003
Face prise combi HWS 2 trous, gris clair	1	<b>WH50402903H</b>	378 420 033
Face prise combi HWS 2 trous, anthracite	1	<b>WH50402904H</b>	378 420 043
Face prise combi HWS 2 trous, noir	1	<b>WH50402905H</b>	378 420 953
Face prise combi HWS 2 trous, beige	1	<b>WH50402907H</b>	378 420 913
Face prise combi HWS 2 trous, brun	1	<b>WH50402909H</b>	378 420 993




WH50403000H

**Système modulaire - composants, face**

- Prise combi HWS 3 trous Données

Face prise combi HWS 3 trous Données, ultra blanc	1	<b>WH50403000H</b>	378 421 003
Face prise combi HWS 3 trous Données, gris clair	1	<b>WH50403003H</b>	378 421 033
Face prise combi HWS 3 trous Données, anthracite	1	<b>WH50403004H</b>	378 421 043
Face prise combi HWS 3 trous Données, noir	1	<b>WH50403005H</b>	378 421 953
Face prise combi HWS 3 trous Données, beige	1	<b>WH50403007H</b>	378 421 913
Face prise combi HWS 3 trous Données, brun	1	<b>WH50403009H</b>	378 421 993



WH50403100H

**Système modulaire - composants, face**

- Prise combi HWS 3 trous SAT

Face prise combi HWS 3 trous SAT, ultra blanc	1	<b>WH50403100H</b>	378 422 003
Face prise combi HWS 3 trous SAT, gris clair	1	<b>WH50403103H</b>	378 422 033
Face prise combi HWS 3 trous SAT, anthracite	1	<b>WH50403104H</b>	378 422 043
Face prise combi HWS 3 trous SAT, noir	1	<b>WH50403105H</b>	378 422 953
Face prise combi HWS 3 trous SAT, beige	1	<b>WH50403107H</b>	378 422 913
Face prise combi HWS 3 trous SAT, brun	1	<b>WH50403109H</b>	378 422 993




WH50541400H

**Système modulaire - composants, face**

- Face pour 3 trous + 2x RJ45 prise Advanced (vide)

Face, ultra blanc	1	<b>WH50541400H</b>	378 379 003
Face, gris clair	1	<b>WH50541403H</b>	378 379 033
Face, anthracite	1	<b>WH50541404H</b>	378 379 043
Face, noir	1	<b>WH50541405H</b>	378 379 953
Face, beige	1	<b>WH50541407H</b>	378 379 913
Face, brun	1	<b>WH50541409H</b>	378 379 993




WH50541800H

**Système modulaire - composants, face**

- Face pour 2 trous + 2x RJ45 prise Advanced (vide)

Face, ultra blanc	1	<b>WH50541800H</b>	378 380 003
Face, gris clair	1	<b>WH50541803H</b>	378 380 033
Face, anthracite	1	<b>WH50541804H</b>	378 380 043
Face, noir	1	<b>WH50541805H</b>	378 380 953
Face, beige	1	<b>WH50541807H</b>	378 380 913
Face, brun	1	<b>WH50541809H</b>	378 380 993

Désignation Emb. N° de réf. E-No




WH50500100H

**Système modulaire - composants, face**

- HWS 2 trous

Face HWS 2 trous, ultra blanc	1	<b>WH50500100H</b>	378 423 003
Face HWS 2 trous, gris clair	1	<b>WH50500103H</b>	378 423 033
Face HWS 2 trous, anthracite	1	<b>WH50500104H</b>	378 423 043
Face HWS 2 trous, noir	1	<b>WH50500105H</b>	378 423 953
Face HWS 2 trous, beige	1	<b>WH50500107H</b>	378 423 913
Face HWS 2 trous, brun	1	<b>WH50500109H</b>	378 423 993



WH50500200H

**Système modulaire - composants, face**

- HWS 3 trous Données

Face HWS 3 trous Données, ultra blanc	1	<b>WH50500200H</b>	378 424 003
Face HWS 3 trous Données, gris clair	1	<b>WH50500203H</b>	378 424 033
Face HWS 3 trous Données, anthracite	1	<b>WH50500204H</b>	378 424 043
Face HWS 3 trous Données, noir	1	<b>WH50500205H</b>	378 424 953
Face HWS 3 trous Données, beige	1	<b>WH50500207H</b>	378 424 913
Face HWS 3 trous Données, brun	1	<b>WH50500209H</b>	378 424 993



WH50500300H

**Système modulaire - composants, face**

- HWS 3 trous SAT

Face HWS 3 trous SAT, ultra blanc	1	<b>WH50500300H</b>	378 425 003
Face HWS 3 trous SAT, gris clair	1	<b>WH50500303H</b>	378 425 033
Face HWS 3 trous SAT, anthracite	1	<b>WH50500304H</b>	378 425 043
Face HWS 3 trous SAT, noir	1	<b>WH50500305H</b>	378 425 953
Face HWS 3 trous SAT, beige	1	<b>WH50500307H</b>	378 425 913
Face HWS 3 trous SAT, brun	1	<b>WH50500309H</b>	378 425 993

**Matière:**

- thermoplast sans halogène

**Indice de protection:**





IP20

**Couleurs et codes:**

ultra blanc, RAL 9016: 00  
 gris clair, RAL 7035: 03  
 anthracite, RAL 7024: 04  
 noir, RAL 9005: 05  
 beige, S2010-Y30R: 07  
 brun, RAL 8014: 09  
 Couleurs proche RAL  
 (beige proche NCS).

▶ Page 634

kallysto.line |  
.trend | .pro

	Désignation	Emb.	N° de réf.	E-No
 WH72410200Z	<b>Modules multimédias pour câblage universel de communication (CUC)</b> - pour 2x RJ45 inserts Keystone - avec 1x cache			
	Modules multimédias pour 2x Keystone, ultra blanc	1	<b>WH72410200Z</b>	866 733 003
	Modules multimédias pour 2x Keystone, gris clair	1	<b>WH72410203Z</b>	866 733 033
	Modules multimédias pour 2x Keystone, anthracite	1	<b>WH72410204Z</b>	866 733 043
	Modules multimédias pour 2x Keystone, noir	1	<b>WH72410205Z</b>	866 733 953
	Modules multimédias pour 2x Keystone, beige	1	<b>WH72410207Z</b>	866 733 913
	Modules multimédias pour 2x Keystone, brun	1	<b>WH72410209Z</b>	866 733 993
 WH72220100Z	<b>Modules multimédias pour câblage universel de communication (CUC)</b> - avec 1x cache - avec plaque de support - pour 2x RJ45 R&M			
	Modules multimédias pour R&M, ultra blanc	1	<b>WH72220100Z</b>	866 730 003
	Modules multimédias pour R&M, gris clair	1	<b>WH72220103Z</b>	866 730 033
	Modules multimédias pour R&M, anthracite	1	<b>WH72220104Z</b>	866 730 043
	Modules multimédias pour R&M, noir	1	<b>WH72220105Z</b>	866 730 953
	Modules multimédias pour R&M, beige	1	<b>WH72220107Z</b>	866 730 913
	Modules multimédias pour R&M, brun	1	<b>WH72220109Z</b>	866 730 993
 WH72150100Z	<b>Modules multimédias pour câblage universel de communication (CUC)</b> - pour 3x Tera Siemon Cat. 7			
	Modules multimédias pour 3x Tera Siemon Kat.7, ultra blanc	1	<b>WH72150100Z</b>	866 732 003
	Modules multimédias pour 3x Tera Siemon Kat.7, gris clair	1	<b>WH72150103Z</b>	866 732 033
	Modules multimédias pour 3x Tera Siemon Kat.7, anthracite	1	<b>WH72150104Z</b>	866 732 043
	Modules multimédias pour 3x Tera Siemon Kat.7, noir	1	<b>WH72150105Z</b>	866 732 953
 WH76150100Z	<b>Modules multimédias pour câblage universel de communication (CUC)</b> - pour cache Tera			
	Modules multimédias pour cache Tera, ultra blanc	1	<b>WH76150100Z</b>	866 743 003
	Modules multimédias pour cache Tera, gris clair	1	<b>WH76150103Z</b>	866 743 033
	Modules multimédias pour cache Tera, anthracite	1	<b>WH76150104Z</b>	866 743 043
	Modules multimédias pour cache Tera, noir	1	<b>WH76150105Z</b>	866 743 953

Désignation Emb. N° de réf. E-No



WH72360500Z

### Modules multimédias pour fibre optique (FO)

- pour 2x ST

Modules multimédias pour 2x ST, ultra blanc	1	<b>WH72360500Z</b>	866 734 003
Modules multimédias pour 2x ST, gris clair	1	<b>WH72360503Z</b>	866 734 033
Modules multimédias pour 2x ST, anthracite	1	<b>WH72360504Z</b>	866 734 043
Modules multimédias pour 2x ST, noir	1	<b>WH72360505Z</b>	866 734 953



WH72360100Z

### Modules multimédias pour fibre optique (FO)

- pour 2x SC

Modules multimédias pour 2x SC, ultra blanc	1	<b>WH72360100Z</b>	866 735 003
Modules multimédias pour 2x SC, gris clair	1	<b>WH72360103Z</b>	866 735 033
Modules multimédias pour 2x SC, anthracite	1	<b>WH72360104Z</b>	866 735 043
Modules multimédias pour 2x SC, noir	1	<b>WH72360105Z</b>	866 735 953



WH72360400Z

### Modules multimédias pour fibre optique (FO)

- pour 1x SC Duplex

Modules multimédias pour 1x SC Duplex, ultra blanc	1	<b>WH72360400Z</b>	866 710 003
Modules multimédias pour 1x SC Duplex, gris clair	1	<b>WH72360403Z</b>	866 710 033
Modules multimédias pour 1x SC Duplex, anthracite	1	<b>WH72360404Z</b>	866 710 043
Modules multimédias pour 1x SC Duplex, noir	1	<b>WH72360405Z</b>	866 710 953



WH72360300Z

### Modules multimédias pour fibre optique (FO)

- pour 2x SC Duplex

Modules multimédias pour 2x SC Duplex, ultra blanc	1	<b>WH72360300Z</b>	866 736 003
Modules multimédias pour 2x SC Duplex, gris clair	1	<b>WH72360303Z</b>	866 736 033
Modules multimédias pour 2x SC Duplex, anthracite	1	<b>WH72360304Z</b>	866 736 043
Modules multimédias pour 2x SC Duplex, noir	1	<b>WH72360305Z</b>	866 736 953



WH72360200Z

### Modules multimédias pour fibre optique (FO)

- pour 2x SC, 2x LC

Modules multimédias pour 2x SC, 2x LC, ultra blanc	1	<b>WH72360200Z</b>	866 709 003
Modules multimédias pour 2x SC, 2x LC, gris clair	1	<b>WH72360203Z</b>	866 709 033
Modules multimédias pour 2x SC, 2x LC, anthracite	1	<b>WH72360204Z</b>	866 709 043
Modules multimédias pour 2x SC, 2x LC, noir	1	<b>WH72360205Z</b>	866 709 953



WH72361200Z

### Modules multimédias pour fibre optique (FO)

-pour 2x E2000 simplex

Modules multimédias pour 2x E2000 simplex, ultra blanc	1	<b>WH72361200Z</b>	866 737 003
Modules multimédias pour 2x E2000 simplex, gris clair	1	<b>WH72361203Z</b>	866 737 033
Modules multimédias pour 2x E2000 simplex, anthracite	1	<b>WH72361204Z</b>	866 737 043
Modules multimédias pour 2x E2000 simplex, noir	1	<b>WH72361205Z</b>	866 737 953

Désignation Emb. N° de réf. E-No

### Modules multimédias (M3) pour données, audio, vidéo

- équipés de connecteur(s) à enficher et à visser
- avec 1 x connecteur F



WH72501100Z

Modules multimédias (M3) avec 1 x connecteur F, ultra blanc	1	<b>WH72501100Z</b>	866 711 003
Modules multimédias (M3) avec 1 x connecteur F, gris clair	1	<b>WH72501103Z</b>	866 711 033
Modules multimédias (M3) avec 1 x connecteur F, anthracite	1	<b>WH72501104Z</b>	866 711 043
Modules multimédias (M3) avec 1 x connecteur F, noir	1	<b>WH72501105Z</b>	866 711 953

### Modules multimédias (M3) pour données, audio, vidéo

- équipés de connecteur(s) à enficher et à visser
- avec 2x connecteur F



WH72501200Z

Modules multimédias (M3) avec 2 x connecteur F, ultra blanc	1	<b>WH72501200Z</b>	866 721 003
Modules multimédias (M3) avec 2 x connecteur F, gris clair	1	<b>WH72501203Z</b>	866 721 033
Modules multimédias (M3) avec 2 x connecteur F, anthracite	1	<b>WH72501204Z</b>	866 721 043
Modules multimédias (M3) avec 2 x connecteur F, noir	1	<b>WH72501205Z</b>	866 721 953

### Modules multimédias (M3) pour données, audio, vidéo

- équipés de connecteur(s) à enficher et à visser
- avec 2x borne haut-parleur rouge-noire



WH72531800Z

Modules multimédias (M3) avec 2x borne haut-parleur rouge-noire, ultra blanc	1	<b>WH72531800Z</b>	866 749 003
Modules multimédias (M3) avec 2x borne haut-parleur rouge-noire, gris clair	1	<b>WH72531803Z</b>	866 749 033
Modules multimédias (M3) avec 2x borne haut-parleur rouge-noire, anthracite	1	<b>WH72531804Z</b>	866 749 043
Modules multimédias (M3) avec 2x borne haut-parleur rouge-noire, noir	1	<b>WH72531805Z</b>	866 749 953
Modules multimédias (M3) avec 2x borne haut-parleur rouge-noire, beige	1	<b>WH72531807Z</b>	866 749 913
Modules multimédias (M3) avec 2x borne haut-parleur rouge-noire, brun	1	<b>WH72531809Z</b>	866 749 993

### Modules multimédias (M3) pour données, audio, vidéo

- équipés de connecteur(s) à enficher et à visser
- avec 4x borne haut-parleur rouge-noir



WH72531700Z

Modules multimédias (M3) avec 4x borne haut-parleur rouge-noire, ultra blanc	1	<b>WH72531700Z</b>	866 739 003
Modules multimédias (M3) avec 4x borne haut-parleur rouge-noire, gris clair	1	<b>WH72531703Z</b>	866 739 033
Modules multimédias (M3) avec 4x borne haut-parleur rouge-noire, anthracite	1	<b>WH72531704Z</b>	866 739 043
Modules multimédias (M3) avec 4x borne haut-parleur rouge-noire, noir	1	<b>WH72531705Z</b>	866 739 953
Modules multimédias (M3) avec 4x borne haut-parleur rouge-noire, beige	1	<b>WH72531707Z</b>	866 739 913
Modules multimédias (M3) avec 4x borne haut-parleur rouge-noire, brun	1	<b>WH72531709Z</b>	866 739 993

Désignation Emb. N° de réf. E-No



WH72531600Z

**Modules multimédias (M3) pour données, audio, vidéo, vides**

- pour module B&O Masterline 8009947

Modules multimédias (M3) pour module B&O Masterline 8009947, ultra blanc	1	<b>WH72531600Z</b>	866 718 003
Modules multimédias (M3) pour module B&O Masterline 8009947, gris clair	1	<b>WH72531603Z</b>	866 718 033
Modules multimédias (M3) pour module B&O Masterline 8009947, anthracite	1	<b>WH72531604Z</b>	866 718 043
Modules multimédias (M3) pour module B&O Masterline 8009947, noir	1	<b>WH72531605Z</b>	866 718 953



WH72501300Z

**Modules multimédias (M3) pour données, audio, vidéo, vides**

- pour 1x connecteur F/jack 6.35 mm Ø 9.6 mm

Modules multimédias (M3) pour 1x connecteur F/jack 6.35 mm Ø 9.6 mm, ultra blanc	1	<b>WH72501300Z</b>	866 714 003
Modules multimédias (M3) pour 1x connecteur F/jack 6.35 mm Ø 9.6 mm, gris clair	1	<b>WH72501303Z</b>	866 714 033
Modules multimédias (M3) pour 1x connecteur F/jack 6.35 mm Ø 9.6 mm, anthracite	1	<b>WH72501304Z</b>	866 714 043
Modules multimédias (M3) pour 1x connecteur F/jack 6.35 mm Ø 9.6 mm, noir	1	<b>WH72501305Z</b>	866 714 953



WH72501400Z

**Modules multimédias (M3) pour données, audio, vidéo, vides**

- pour 2x connecteur F/jack 6.35 mm Ø 9.6 mm

Modules multimédias (M3) pour 2x connecteur F/jack 6.35 mm Ø 9.6 mm, ultra blanc	1	<b>WH72501400Z</b>	866 724 003
Modules multimédias (M3) pour 2x connecteur F/jack 6.35 mm Ø 9.6 mm, gris clair	1	<b>WH72501403Z</b>	866 724 033
Modules multimédias (M3) pour 2x connecteur F/jack 6.35 mm Ø 9.6 mm, anthracite	1	<b>WH72501404Z</b>	866 724 043
Modules multimédias (M3) pour 2x connecteur F/jack 6.35 mm Ø 9.6 mm, noir	1	<b>WH72501405Z</b>	866 724 953



WH72520100Z

**Modules multimédias (M3) pour données, audio, vidéo, vides**

- pour fiche de châssis XLR Neutrik série P Ø 19.0 mm

Modules multimédias (M3) pour fiche de châssis XLR Neutrik série P Ø 19.0 mm, ultra blanc	1	<b>WH72520100Z</b>	866 719 003
Modules multimédias (M3) pour fiche de châssis XLR Neutrik série P Ø 19.0 mm, gris clair	1	<b>WH72520103Z</b>	866 719 033
Modules multimédias (M3) pour fiche de châssis XLR Neutrik série P Ø 19.0 mm, anthracite	1	<b>WH72520104Z</b>	866 719 043
Modules multimédias (M3) pour fiche de châssis XLR Neutrik série P Ø 19.0 mm, noir	1	<b>WH72520105Z</b>	866 719 953



WH72121000Z

**Modules multimédias (M3) pour données, audio, vidéo, vides**

- aveugle

Modules multimédias (M3) aveugle, ultra blanc	1	<b>WH72121000Z</b>	957 722 003
Modules multimédias (M3) aveugle, gris clair	1	<b>WH72121003Z</b>	957 722 033
Modules multimédias (M3) aveugle, anthracite	1	<b>WH72121004Z</b>	957 722 043
Modules multimédias (M3) aveugle, noir	1	<b>WH72121005Z</b>	957 722 953



kallysto.line |  
.trend | .pro

Désignation Emb. N° de réf. E-No



WH72530300Z

**Modules multimédias (M3) pour données, audio, vidéo, vides**

- pour 2x borne haut-parleur Ø 6,4 mm

Modules multimédias (M3) pour 2x borne haut-parleur Ø 6,4 mm, ultra blanc	1	<b>WH72530300Z</b>	866 720 003
Modules multimédias (M3) pour 2x borne haut-parleur Ø 6,4 mm, gris clair	1	<b>WH72530303Z</b>	866 720 033
Modules multimédias (M3) pour 2x borne haut-parleur Ø 6,4 mm, anthracite	1	<b>WH72530304Z</b>	866 720 043
Modules multimédias (M3) pour 2x borne haut-parleur Ø 6,4 mm, noir	1	<b>WH72530305Z</b>	866 720 953



WH72510100Z

**Modules multimédias (M3) pour données, audio, vidéo, vides**

- pour connecteur D-Sub 9 pôles (15 pôles)

Modules multimédias (M3) pour connecteur D-Sub 9 pôles (15 pôles), ultra blanc	1	<b>WH72510100Z</b>	866 715 003
Modules multimédias (M3) pour connecteur D-Sub 9 pôles (15 pôles), gris clair	1	<b>WH72510103Z</b>	866 715 033
Modules multimédias (M3) pour connecteur D-Sub 9 pôles (15 pôles), anthracite	1	<b>WH72510104Z</b>	866 715 043
Modules multimédias (M3) pour connecteur D-Sub 9 pôles (15 pôles), noir	1	<b>WH72510105Z</b>	866 715 953



WH72510200Z

**Modules multimédias (M3) pour données, audio, vidéo, vides**

- pour connecteur D-Sub 15 pôles

Modules multimédias (M3) pour connecteur D-Sub 15 pôles, ultra blanc	1	<b>WH72510200Z</b>	866 716 003
Modules multimédias (M3) pour connecteur D-Sub 15 pôles, gris clair	1	<b>WH72510203Z</b>	866 716 033
Modules multimédias (M3) pour connecteur D-Sub 15 pôles, anthracite	1	<b>WH72510204Z</b>	866 716 043
Modules multimédias (M3) pour connecteur D-Sub 15 pôles, noir	1	<b>WH72510205Z</b>	866 716 953



WH72540100Z

**Modules multimédias (M3) pour données, audio, vidéo, vides**

- pour 1x BNC Ø 12.7 mm

Modules multimédias (M3) pour 1x BNC Ø 12.7 mm, ultra blanc	1	<b>WH72540100Z</b>	866 717 003
Modules multimédias (M3) pour 1x BNC Ø 12.7 mm, gris clair	1	<b>WH72540103Z</b>	866 717 033
Modules multimédias (M3) pour 1x BNC Ø 12.7 mm, anthracite	1	<b>WH72540104Z</b>	866 717 043
Modules multimédias (M3) pour 1x BNC Ø 12.7 mm, noir	1	<b>WH72540105Z</b>	866 717 953



WH72530100Z

**Modules multimédias (M3) pour données, audio, vidéo, vides**

- pour 1x DIN et haut-parleur DIN Ø 14.8 mm, avec vis

Modules multimédias (M3) pour 1x DIN et haut-parleur DIN Ø 14.8 mm, avec vis, ultra blanc	1	<b>WH72530100Z</b>	866 713 003
Modules multimédias (M3) pour 1x DIN et haut-parleur DIN Ø 14.8 mm, avec vis, gris clair	1	<b>WH72530103Z</b>	866 713 033
Modules multimédias (M3) pour 1x DIN et haut-parleur DIN Ø 14.8 mm, avec vis, anthracite	1	<b>WH72530104Z</b>	866 713 043
Modules multimédias (M3) pour 1x DIN et haut-parleur DIN Ø 14.8 mm, avec vis, noir	1	<b>WH72530105Z</b>	866 713 953



Désignation Emb. N° de réf. E-No



WH72530200Z

**Modules multimédias (M3) pour données, audio, vidéo, vides**

- pour 2x DIN et haut-parleur DIN Ø 14.8 mm, avec vis

Modules multimédias (M3) pour 2x DIN et haut-parleur DIN Ø 14.8 mm, avec vis, ultra blanc	1	<b>WH72530200Z</b>	866 723 003
Modules multimédias (M3) pour 2x DIN et haut-parleur DIN Ø 14.8 mm, avec vis, gris clair	1	<b>WH72530203Z</b>	866 723 033
Modules multimédias (M3) pour 2x DIN et haut-parleur DIN Ø 14.8 mm, avec vis, anthracite	1	<b>WH72530204Z</b>	866 723 043
Modules multimédias (M3) pour 2x DIN et haut-parleur DIN Ø 14.8 mm, avec vis, noir	1	<b>WH72530205Z</b>	866 723 953



WH72530400Z

**Modules multimédias (M3) pour données, audio, vidéo, vides**

- pour 2x prise Cinch Ø 8,0 mm

Modules multimédias (M3) pour 2x prise Cinch Ø 8,0 mm, ultra blanc	1	<b>WH72530400Z</b>	866 738 003
Modules multimédias (M3) pour 2x prise Cinch Ø 8,0 mm, gris clair	1	<b>WH72530403Z</b>	866 738 033
Modules multimédias (M3) pour 2x prise Cinch Ø 8,0 mm, anthracite	1	<b>WH72530404Z</b>	866 738 043
Modules multimédias (M3) pour 2x prise Cinch Ø 8,0 mm, noir	1	<b>WH72530405Z</b>	866 738 953

### Matière:

- Face et plaque de recouvrement en duroplast, sans halogène, antibactérien et résistant aux rayons UV et aux rayures
- Appareil en thermoplast

- pas de plaque de fixation spéciale nécessaire, peut être monté dans une plaque de fixation standard

### Raccordement:

bornes à vis

### Indice de protection:

IP20

### Normes:



certifié et contrôle de fabrication



**kallysto.line**  
complet 92 x 92 mm



**kallysto.trend**  
complet 94 x 94 mm



**kallysto.pro**  
complet 94 x 94 mm

### Désignation

profondeur d'encastrement 32 mm

Couleur	N° de réf.	E-No	N° de réf.	E-No	N° de réf.	E-No
---------	------------	------	------------	------	------------	------

### Sets de montage XLR

**Neutrik série D**  
simple pas de plaque de fixation spéciale nécessaire, peut être monté dans une plaque de fixation standard



	<b>WH55520100C</b>	958 202 008
	<b>WH55520103C</b>	958 202 038
	<b>WH55520104C</b>	958 202 048
	<b>WH55520105C</b>	958 202 058
	<b>WH55520107C</b>	958 202 018
	<b>WH55520109C</b>	958 202 098

<b>WH56520100C</b>	958 202 208
<b>WH56520103C</b>	958 202 238
<b>WH56520104C</b>	958 202 248
<b>WH56520105C</b>	958 202 258
<b>WH56520107C</b>	958 202 218
<b>WH56520109C</b>	958 202 298

<b>WH57520100C</b>	958 202 408
<b>WH57520103C</b>	958 202 438
<b>WH57520104C</b>	958 202 448
<b>WH57520105C</b>	958 202 458
<b>WH57520107C</b>	958 202 418
<b>WH57520109C</b>	958 202 498

### Sets de montage XLR Neutrik série D

double pas de plaque de fixation spéciale nécessaire, peut être monté dans une plaque de fixation standard



	<b>WH55520200C</b>	958 203 008
	<b>WH55520203C</b>	958 203 038
	<b>WH55520204C</b>	958 203 048
	<b>WH55520205C</b>	958 203 058
	<b>WH55520207C</b>	958 203 018
	<b>WH55520209C</b>	958 203 098

<b>WH56520100C</b>	958 202 208
<b>WH56520103C</b>	958 202 238
<b>WH56520104C</b>	958 202 248
<b>WH56520105C</b>	958 202 258
<b>WH56520107C</b>	958 202 218
<b>WH56520109C</b>	958 202 298

<b>WH57520100C</b>	958 202 408
<b>WH57520103C</b>	958 202 438
<b>WH57520104C</b>	958 202 448
<b>WH57520105C</b>	958 202 458
<b>WH57520107C</b>	958 202 418
<b>WH57520109C</b>	958 202 498

### Raccordement haut-parleur

simple pour section de câble jusqu'à 6 mm<sup>2</sup>, avec 1x levier de pression rouge et 1x levier de pression noir et porte-étiquette 42x9 mm profondeur d'encastrement 24 mm



	<b>WH55531800C</b>	935 218 008
	<b>WH55531803C</b>	935 218 038
	<b>WH55531804C</b>	935 218 048
	<b>WH55531805C</b>	935 218 058
	<b>WH55531807C</b>	935 218 018
	<b>WH55531809C</b>	935 218 098

<b>WH56531800C</b>	935 218 208
<b>WH56531803C</b>	935 218 238
<b>WH56531804C</b>	935 218 248
<b>WH56531805C</b>	935 218 258
<b>WH56531807C</b>	935 218 218
<b>WH56531809C</b>	935 218 298

<b>WH57531800C</b>	935 218 408
<b>WH57531803C</b>	935 218 438
<b>WH57531804C</b>	935 218 448
<b>WH57531805C</b>	935 218 458
<b>WH57531807C</b>	935 218 418
<b>WH57531809C</b>	935 218 498

### Raccordement haut-parleur

double pour section de câble jusqu'à 6 mm<sup>2</sup>, avec 1x levier de pression rouge et 1x levier de pression noir et porte-étiquette 42x9 mm profondeur d'encastrement 24 mm



	<b>WH55531700C</b>	935 219 008
	<b>WH55531703C</b>	935 219 038
	<b>WH55531704C</b>	935 219 048
	<b>WH55531705C</b>	935 219 058
	<b>WH55531707C</b>	935 219 018
	<b>WH55531709C</b>	935 219 098







<b>WH56531700C</b>	935 219 208
<b>WH56531703C</b>	935 219 238
<b>WH56531704C</b>	935 219 248
<b>WH56531705C</b>	935 219 258
<b>WH56531707C</b>	935 219 218
<b>WH56531709C</b>	935 219 298

<b>WH57531700C</b>	935 219 408
<b>WH57531703C</b>	935 219 438
<b>WH57531704C</b>	935 219 448
<b>WH57531705C</b>	935 219 458
<b>WH57531707C</b>	935 219 418
<b>WH57531709C</b>	935 219 498

Plaques de fixation, plaques de recouvrement et boîtiers pour système modulaire et combinaisons ▶ Page 255

Couleurs complémentaires de cadre ▶ Page 258  
kallysto.art ▶ Page 284

### Couleurs et codes:

ultra blanc, RAL 9016:  00  
gris clair, RAL 7035:  03  
anthracite, RAL 7024:  04  
noir, RAL 9005:  05  
beige, S2010-Y30R:  07  
brun, RAL 8014:  09  
Couleurs proche RAL  
(beige proche NCS).

▶ Page 634



**A encastrer**  
pour combinaisons 60 x 60 mm



**A encastrer**  
mécanisme avec face 77 x 77 mm



**Apparent**  
boîtier 88 x 88 x 54 mm

N° de réf.	E-No	N° de réf.	E-No	N° de réf.	E-No
WH50520100A	958 602 003	WH50520100B	958 702 003	WH53520100Q	958 003 003
WH50520103A	958 602 033	WH50520103B	958 702 033	WH53520103Q	958 003 033
WH50520104A	958 602 043	WH50520104B	958 702 043	WH53520104Q	958 003 043
WH50520105A	958 602 953	WH50520105B	958 702 953	WH53520105Q	958 003 953
WH50520107A	958 602 913	WH50520107B	958 702 913	WH53520107Q	958 003 913
WH50520109A	958 602 993	WH50520109B	958 702 993	WH53520109Q	958 003 993
WH50520200A	958 603 003	WH50520200B	958 703 003	WH53520200Q	958 004 003
WH50520203A	958 603 033	WH50520203B	958 703 033	WH53520203Q	958 004 033
WH50520204A	958 603 043	WH50520204B	958 703 043	WH53520204Q	958 004 043
WH50520205A	958 603 953	WH50520205B	958 703 953	WH53520205Q	958 004 953
WH50520207A	958 603 913	WH50520207B	958 703 913	WH53520207Q	958 004 913
WH50520209A	-	WH50520209B	958 703 993	WH53520209Q	958 004 993
WH50531800A	935 418 003	WH50531800B	935 718 003	WH53531800Q	935 016 003
WH50531803A	935 418 033	WH50531803B	935 718 033	WH53531803Q	935 016 033
WH50531804A	935 418 043	WH50531804B	935 718 043	WH53531804Q	935 016 043
WH50531805A	935 418 953	WH50531805B	935 718 953	WH53531805Q	935 016 953
WH50531807A	935 418 913	WH50531807B	935 718 913	WH53531807Q	935 016 913
WH50531809A	935 418 993	WH50531809B	935 718 993	WH53531809Q	935 016 993
WH50531700A	935 419 003	WH50531700B	935 719 003	WH53531700Q	935 017 003
WH50531703A	935 419 033	WH50531703B	935 719 033	WH53531703Q	935 017 033
WH50531704A	935 419 043	WH50531704B	935 719 043	WH53531704Q	935 017 043
WH50531705A	935 419 953	WH50531705B	935 719 953	WH53531705Q	935 017 953
WH50531707A	935 419 913	WH50531707B	935 719 913	WH53531707Q	935 017 913
WH50531709A	935 419 993	WH50531709B	935 719 993	WH53531709Q	935 017 993

**Matière:**

- Face et plaque de recouvrement en duroplast, sans halogène, antibactérien et résistant aux rayons UV et aux rayures
- Appareil en thermoplast


**Raccordement:**

bornes à vis

**Indice de protection:**

IP20

**Normes:**

 certifié et contrôle de fabrication

kallysto.line |  
.trend | .pro



**kallysto.line**  
complet 92 x 92 mm






**kallysto.trend**  
complet 94 x 94 mm



**kallysto.pro**  
complet 94 x 94 mm

**Désignation**

	Couleur	N° de réf.	E-No	N° de réf.	E-No	N° de réf.	E-No
<b>HDMI</b> boîte de passage Profondeur 19 mm		<b>WH55540200C</b>	866 160 008	<b>WH56540200C</b>	866 160 208	<b>WH57540200C</b>	866 160 408
<b>HDMI avec</b> bornes à vis Profondeur 24 mm		<b>WH55540300C</b>	866 170 008	<b>WH56540300C</b>	866 170 208	<b>WH57540300C</b>	866 170 408
<b>Connecteur Jack</b> 3.5 mm Profondeur 25 mm		<b>WH55510300C</b>	866 110 008	<b>WH56510300C</b>	866 110 208	<b>WH57510300C</b>	866 110 408

Plaques de fixation, plaques de recouvrement et boîtiers pour système modulaire et combinaisons ▶ Page 255

**Couleurs et codes:**  
ultra blanc, RAL 9016:  00  
Couleur proche RAL.

▶ Page 634



**A encastrer**  
pour combinaisons 60 x 60 mm

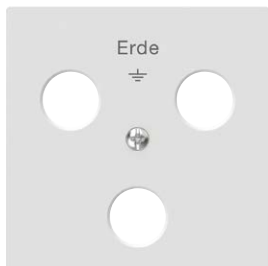


**A encastrer**  
mécanisme avec face 77 x 77 mm

N° de réf.	E-No	N° de réf.	E-No
<b>WH50540200A</b>	866 166 003	<b>WH50540200B</b>	866 163 003
<b>WH50540300A</b>	866 176 003	<b>WH50540300B</b>	866 173 003
<b>WH50510300A</b>	866 116 003	<b>WH50510300B</b>	866 113 003

kallysto.line |  
.trend | .pro

Désignation Emb. N° de réf. E-No




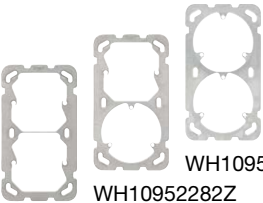
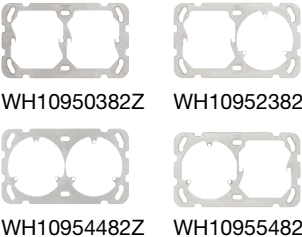

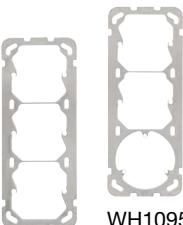
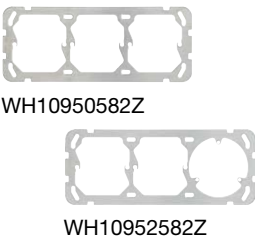
WH20990200H

**Accessoires, plaque pour prises de terre Woertz**

- pour prises de terre Woertz à 3 fiches
- 60x60 mm


Plaque pour prise de terre Woertz. ultra blanc	1	★ <a href="#">WH20990200H</a>	377 015 003
Plaque pour prise de terre Woertz. gris clair	1	★ <a href="#">WH20990203H</a>	377 015 033
Plaque pour prise de terre Woertz. anthracite	1	★ <a href="#">WH20990204H</a>	377 015 043
Plaque pour prise de terre Woertz. noir	1	★ <a href="#">WH20990205H</a>	377 015 953
Plaque pour prise de terre Woertz. beige	1	★ <a href="#">WH20990207H</a>	377 015 913
Plaque pour prise de terre Woertz. brun	1	★ <a href="#">WH20990209H</a>	377 015 993

- 2 points de fixation pour appareils standard entraxe 52mm
- 3 points de fixation pour prises triples


	Désignation	Emb.	N° de réf.	E-No
<b>Plaques de fixation pour appareils à encastrer 77 x 77 mm</b>				
 WH10952182Z WH10950182Z	Plaque de fixation 1 x 52 mm	1	<b>WH10950182Z</b>	376 163 003
	Plaque de fixation 3 points	1	<b>WH10952182Z</b>	376 155 003
<b>Plaques de fixation pour appareils à encastrer 137 x 77 mm</b>				
 WH10952682Z WH10952282Z WH10950282Z	Plaque de fixation 1 x 52 mm	1	<b>WH10950282Z</b>	376 223 003
	Plaque de fixation 1 x 52 mm & 3 points	1	<b>WH10952282Z</b>	376 235 003
	Plaque de fixation 2 x 3 points	1	<b>WH10952682Z</b>	376 281 003
<b>Plaques de fixation pour appareils à encastrer 77 x 137 mm</b>				
 WH10950382Z WH10952382Z WH10954482Z WH10955482Z	Plaque de fixation 2 x 52 mm	1	<b>WH10950382Z</b>	376 223 103
	Plaque de fixation 1 x 52 mm & 3 points	1	<b>WH10952382Z</b>	376 223 203
	Plaque de fixation 2 x 3 points	1	<b>WH10954482Z</b>	376 223 403
	Plaque de fixation 3 points & 52 mm	1	<b>WH10955482Z</b>	376 223 503
<b>Plaques de fixation pour appareils à encastrer 137 x 137 mm</b>				
 WH10950882Z WH10951782Z WH10951682Z	Plaque de fixation 4 x 52 mm	1	<b>WH10950882Z</b>	376 601 003
	Plaque de fixation 3 x 52 mm & 3 points	1	<b>WH10951782Z</b>	376 601 103
	Plaque de fixation 2 x 52 mm & 2 x 3 points	1	<b>WH10951682Z</b>	376 601 203
<b>Plaques de fixation pour appareils à encastrer 197 x 77 mm</b>				
 WH10952482Z WH10950482Z	Plaque de fixation 3 x 52 mm	1	<b>WH10950482Z</b>	376 301 003
	Plaque de fixation 2 x 52 mm & 3 points	1	<b>WH10952482Z</b>	376 319 003
<b>Plaques de fixation pour appareils à encastrer 77 x 197 mm</b>				
 WH10950582Z WH10952582Z WH10954382Z WH10954682Z WH10955582Z WH10955682Z	Plaque de fixation 3 x 52 mm	1	<b>WH10950582Z</b>	376 301 003
	Plaque de fixation 2 x 52 mm & 3 points	1	<b>WH10952582Z</b>	376 223 303
	Plaque de fixation 3 points & 52 mm & 3 points	1	<b>WH10954382Z</b>	376 337 003
	Plaque de fixation 3 points & 2 x 52 mm	1	<b>WH10954682Z</b>	376 223 803
	Plaque de fixation 52mm & 3 points & 52 mm	1	★ <b>WH10955582Z</b>	376 223 803
	Plaque de fixation 2x 3 points & 52 mm	1	★ <b>WH10955682Z</b>	376 223 603

kallysto.line |  
.trend | .pro

Désignation Emb. N° de réf. E-No




WH10950982Z WH10957982Z



WH10952082Z

## Plaques de fixation pour appareils à encastrer 197 x 137 mm


Plaque de fixation 6 x 52 mm	1	<b>WH10950982Z</b>	376 621 003
Plaque de fixation 5 x 52 mm & 3 points	1	<b>WH10957982Z</b>	376 621 303
Plaque de fixation 4 x 52 mm & 2 x 3 points	1	<b>WH10952082Z</b>	376 621 203



WH10951082Z

## Plaques de fixation pour appareils à encastrer 197 x 137 mm

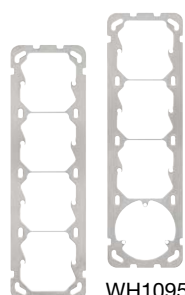
Plaque de fixation 6 x 52 mm	1	<b>WH10951082Z</b>	376 621 103
Plaque de fixation 4 x 52 mm / 3-points / 52 mm	1	<b>★WH10955782Z</b>	376 661 203



WH10951382Z

## Plaques de fixation pour appareils à encastrer 197 x 197 mm

Plaque de fixation 9 x 52 mm	1	<b>WH10951382Z</b>	376 661 003
Plaque de fixation 7 x 52 mm / 3-points / 52 mm	1	<b>★WH10955882Z</b>	376 661 103



WH10952782Z

WH10950682Z

## Plaques de fixation pour appareils à encastrer 257 x 77 mm

Plaque de fixation 4 x 52 mm	1	<b>WH10950682Z</b>	376 331 003
Plaque de fixation 3 x 52 mm & 3 points	1	<b>WH10952782Z</b>	376 338 003



WH10950782Z



WH10950782Z




WH10953082Z

## Plaques de fixation pour appareils à encastrer 77 x 257 mm

Plaques de fixation 4 x 52 mm	1	<b>WH10950782Z</b>	376 331 103
Plaques de fixation 3 x 52 mm & 3 points	1	<b>WH10952882Z</b>	376 437 003
Plaques de fixation 2 x 52 mm & 2 x 3 points	1	<b>WH10953082Z</b>	376 437 203




Désignation	Emb.	N° de réf.	E-No
-------------	------	------------	------



WH10951182Z

### Plaques de fixation pour appareils à encastrer 257 x 137 mm


Plaques de fixation pour appareils à encastrer 8 x 52 mm	1	<b>WH10951182Z</b>	376 641 003
--	---	--------------------	-------------



WH10951282Z

### Plaques de fixation pour appareils à encastrer 137 x 257 mm

Plaques de fixation pour appareils à encastrer 8 x 52 mm	1	<b>WH10951282Z</b>	376 641 103
--	---	--------------------	-------------



WH10951482Z

### Plaques de fixation pour appareils à encastrer 257 x 197 mm

Plaques de fixation pour appareils à encastrer 12 x 52 mm	1	<b>WH10951482Z</b>	376 721 003
---	---	--------------------	-------------



WH10951582Z

### Plaques de fixation pour appareils à encastrer 197 x 257 mm

Plaques de fixation pour appareils à encastrer 12 x 52 mm	1	<b>WH10951582Z</b>	376 721 103
---	---	--------------------	-------------




WH40950382Z

### Cadre intermédiaire

- fixation 2 points pour 2 x M3
- aluminium, avec vis, Ø 61 mm

Cadre intermédiaire	1	<b>WH40950382Z</b>	378 990 003
---------------------	---	--------------------	-------------



WH25920200Z



WH25920203Z



WH25920204Z

Désignation Taille Emb. N° de réf. E-No

**Plaque de recouvrement kallysto.line, ultra blanc**

Plaque de recouvrement Gr. 1, ultra blanc	92x92 mm	1	<b>WH25920200Z</b>	334 911 008
Plaque de recouvrement Gr. 2x1, ultra blanc	152x92 mm	1	<b>WH25930300Z</b>	334 912 008
Plaque de recouvrement Gr. 1x2, ultra blanc	92x152 mm	1	<b>WH25930400Z</b>	334 921 008
Plaque de recouvrement Gr. 2x2, ultra blanc	152x152 mm	1	<b>WH25931100Z</b>	334 920 008
Plaque de recouvrement Gr. 3x1, ultra blanc	212x92 mm	1	<b>WH25930600Z</b>	334 913 008
Plaque de recouvrement Gr. 1x3, ultra blanc	92x212 mm	1	<b>WH25930700Z</b>	334 931 008
Plaque de recouvrement Gr. 3x2, ultra blanc	212x152 mm	1	<b>WH25941100Z</b>	334 932 008
Plaque de recouvrement Gr. 2x3, ultra blanc	152x212 mm	1	<b>WH25941600Z</b>	334 923 008
Plaque de recouvrement Gr. 3x3, ultra blanc	212x212 mm	1	<b>WH25941500Z</b>	334 933 008
Plaque de recouvrement Gr. 4x1, ultra blanc	272x92 mm	1	<b>WH25930900Z</b>	334 914 008
Plaque de recouvrement Gr. 1x4, ultra blanc	92x272 mm	1	<b>WH25941000Z</b>	334 941 008
Plaque de recouvrement Gr. 4x2, ultra blanc	272x152 mm	1	<b>WH25941200Z</b>	334 942 008
Plaque de recouvrement Gr. 2x4, ultra blanc	152x272 mm	1	<b>WH25941300Z</b>	334 924 008
Plaque de recouvrement Gr. 4x3, ultra blanc	272x212 mm	1	<b>WH25941700Z</b>	334 943 008
Plaque de recouvrement Gr. 3x4, ultra blanc	212x272 mm	1	<b>WH25941800Z</b>	334 934 008

**Plaque de recouvrement kallysto.line, gris clair**

Plaque de recouvrement Gr. 1, gris clair	92x92 mm	1	<b>WH25920203Z</b>	334 911 038
Plaque de recouvrement Gr. 2x1, gris clair	152x92 mm	1	<b>WH25930303Z</b>	334 912 038
Plaque de recouvrement Gr. 1x2, gris clair	92x152 mm	1	<b>WH25930403Z</b>	334 921 038
Plaque de recouvrement Gr. 2x2, gris clair	152x152 mm	1	<b>WH25931103Z</b>	334 920 038
Plaque de recouvrement Gr. 3x1, gris clair	212x92 mm	1	<b>WH25930603Z</b>	334 913 038
Plaque de recouvrement Gr. 1x3, gris clair	92x212 mm	1	<b>WH25930703Z</b>	334 931 038
Plaque de recouvrement Gr. 3x2, gris clair	212x152 mm	1	<b>WH25941103Z</b>	334 932 038
Plaque de recouvrement Gr. 2x3, gris clair	152x212 mm	1	<b>WH25941603Z</b>	334 923 038
Plaque de recouvrement Gr. 3x3, gris clair	212x212 mm	1	<b>WH25941503Z</b>	334 933 038
Plaque de recouvrement Gr. 4x1, gris clair	272x92 mm	1	<b>WH25930903Z</b>	334 914 038
Plaque de recouvrement Gr. 1x4, gris clair	92x272 mm	1	<b>WH25941003Z</b>	334 941 038
Plaque de recouvrement Gr. 4x2, gris clair	272x152 mm	1	<b>WH25941203Z</b>	334 942 038
Plaque de recouvrement Gr. 2x4, gris clair	152x272 mm	1	<b>WH25941303Z</b>	334 924 038
Plaque de recouvrement Gr. 4x3, gris clair	272x212 mm	1	<b>WH25941703Z</b>	334 943 038
Plaque de recouvrement Gr. 3x4, gris clair	212x272 mm	1	<b>WH25941803Z</b>	334 934 038

**Plaque de recouvrement kallysto.line, anthracite**

Plaque de recouvrement Gr. 1, anthracite	92x92 mm	1	<b>WH25920204Z</b>	334 911 048
Plaque de recouvrement Gr. 2x1, anthracite	152x92 mm	1	<b>WH25930304Z</b>	334 912 048
Plaque de recouvrement Gr. 1x2, anthracite	92x152 mm	1	<b>WH25930404Z</b>	334 921 048
Plaque de recouvrement Gr. 2x2, anthracite	152x152 mm	1	<b>WH25931104Z</b>	334 920 048
Plaque de recouvrement Gr. 3x1, anthracite	212x92 mm	1	<b>WH25930604Z</b>	334 913 048
Plaque de recouvrement Gr. 1x3, anthracite	92x212 mm	1	<b>WH25930704Z</b>	334 931 048
Plaque de recouvrement Gr. 3x2, anthracite	212x152 mm	1	<b>WH25941104Z</b>	334 932 048
Plaque de recouvrement Gr. 2x3, anthracite	152x212 mm	1	<b>WH25941604Z</b>	334 923 048
Plaque de recouvrement Gr. 3x3, anthracite	212x212 mm	1	<b>WH25941504Z</b>	334 933 048
Plaque de recouvrement Gr. 4x1, anthracite	272x92 mm	1	<b>WH25930904Z</b>	334 914 048
Plaque de recouvrement Gr. 1x4, anthracite	92x272 mm	1	<b>WH25941004Z</b>	334 941 048
Plaque de recouvrement Gr. 4x2, anthracite	272x152 mm	1	<b>WH25941204Z</b>	334 942 048
Plaque de recouvrement Gr. 2x4, anthracite	152x272 mm	1	<b>WH25941304Z</b>	334 924 048
Plaque de recouvrement Gr. 4x3, anthracite	272x212 mm	1	<b>WH25941704Z</b>	334 943 048
Plaque de recouvrement Gr. 3x4, anthracite	212x272 mm	1	<b>WH25941804Z</b>	334 934 048

Désignation Taille Emb. N° de réf. E-No



WH25920205Z

**Plaque de recouvrement kallysto.line, noir**

Plaque de recouvrement Gr. 1, noir	92x92 mm	1	<b>WH25920205Z</b>	334 911 058
Plaque de recouvrement Gr. 2x1, noir	152x92 mm	1	<b>WH25930305Z</b>	334 912 058
Plaque de recouvrement Gr. 1x2, noir	92x152 mm	1	<b>WH25930405Z</b>	334 921 058
Plaque de recouvrement Gr. 2x2, noir	152x152 mm	1	<b>WH25931105Z</b>	334 920 058
Plaque de recouvrement Gr. 3x1, noir	212x92 mm	1	<b>WH25930605Z</b>	334 913 058
Plaque de recouvrement Gr. 1x3, noir	92x212 mm	1	<b>WH25930705Z</b>	334 931 058
Plaque de recouvrement Gr. 3x2, noir	212x152 mm	1	<b>WH25941105Z</b>	334 932 058
Plaque de recouvrement Gr. 2x3, noir	152x212 mm	1	<b>WH25941605Z</b>	334 923 058
Plaque de recouvrement Gr. 3x3, noir	212x212 mm	1	<b>WH25941505Z</b>	334 933 058
Plaque de recouvrement Gr. 4x1, noir	272x92 mm	1	<b>WH25930905Z</b>	334 914 058
Plaque de recouvrement Gr. 1x4, noir	92x272 mm	1	<b>WH25931005Z</b>	334 941 058
Plaque de recouvrement Gr. 4x2, noir	272x152 mm	1	<b>WH25941205Z</b>	334 942 058
Plaque de recouvrement Gr. 2x4, noir	152x272 mm	1	<b>WH25941305Z</b>	334 924 058
Plaque de recouvrement Gr. 4x3, noir	272x212 mm	1	<b>WH25941705Z</b>	334 943 058
Plaque de recouvrement Gr. 3x4, noir	212x272 mm	1	<b>WH25941805Z</b>	334 934 058



WH25920207Z

**Plaque de recouvrement kallysto.line, beige**

Plaque de recouvrement Gr. 1, beige	92x92 mm	1	<b>WH25920207Z</b>	334 911 018
Plaque de recouvrement Gr. 2x1, beige	152x92 mm	1	<b>WH25930307Z</b>	334 912 018
Plaque de recouvrement Gr. 1x2, beige	92x152 mm	1	<b>WH25930407Z</b>	334 921 018
Plaque de recouvrement Gr. 2x2, beige	152x152 mm	1	<b>WH25931107Z</b>	334 920 018
Plaque de recouvrement Gr. 3x1, beige	212x92 mm	1	<b>WH25930607Z</b>	334 913 018
Plaque de recouvrement Gr. 1x3, beige	92x212 mm	1	<b>WH25930707Z</b>	334 931 018
Plaque de recouvrement Gr. 3x2, beige	212x152 mm	1	<b>WH25941107Z</b>	334 932 018
Plaque de recouvrement Gr. 2x3, beige	152x212 mm	1	<b>WH25941607Z</b>	334 923 018
Plaque de recouvrement Gr. 3x3, beige	212x212 mm	1	<b>WH25941507Z</b>	334 933 018
Plaque de recouvrement Gr. 4x1, beige	272x92 mm	1	<b>WH25930907Z</b>	334 914 018
Plaque de recouvrement Gr. 1x4, beige	92x272 mm	1	<b>WH25931007Z</b>	334 941 018
Plaque de recouvrement Gr. 4x2, beige	272x152 mm	1	<b>WH25941207Z</b>	334 942 018
Plaque de recouvrement Gr. 2x4, beige	152x272 mm	1	<b>WH25941307Z</b>	334 924 018
Plaque de recouvrement Gr. 4x3, beige	272x212 mm	1	<b>WH25941707Z</b>	334 943 018
Plaque de recouvrement Gr. 3x4, beige	212x272 mm	1	<b>WH25941807Z</b>	334 934 018




WH25920209Z

**Plaque de recouvrement kallysto.line, brun**

Plaque de recouvrement Gr. 1, brun	92x92 mm	1	<b>WH25920209Z</b>	334 911 098
Plaque de recouvrement Gr. 2x1, brun	152x92 mm	1	<b>WH25930309Z</b>	334 912 098
Plaque de recouvrement Gr. 1x2, brun	92x152 mm	1	<b>WH25930409Z</b>	334 921 098
Plaque de recouvrement Gr. 2x2, brun	152x152 mm	1	<b>WH25931109Z</b>	334 920 098
Plaque de recouvrement Gr. 3x1, brun	212x92 mm	1	<b>WH25930609Z</b>	334 913 098
Plaque de recouvrement Gr. 1x3, brun	92x212 mm	1	<b>WH25930709Z</b>	334 931 098
Plaque de recouvrement Gr. 3x2, brun	212x152 mm	1	<b>WH25941109Z</b>	334 932 098
Plaque de recouvrement Gr. 2x3, brun	152x212 mm	1	<b>WH25941609Z</b>	334 923 098
Plaque de recouvrement Gr. 3x3, brun	212x212 mm	1	<b>WH25941509Z</b>	334 933 098
Plaque de recouvrement Gr. 4x1, brun	272x92 mm	1	<b>WH25930909Z</b>	334 914 098
Plaque de recouvrement Gr. 1x4, brun	92x272 mm	1	<b>WH25931009Z</b>	334 941 098
Plaque de recouvrement Gr. 4x2, brun	272x152 mm	1	<b>WH25941209Z</b>	334 942 098
Plaque de recouvrement Gr. 2x4, brun	152x272 mm	1	<b>WH25941309Z</b>	334 924 098
Plaque de recouvrement Gr. 4x3, brun	272x212 mm	1	<b>WH25941709Z</b>	334 943 098
Plaque de recouvrement Gr. 3x4, brun	212x272 mm	1	<b>WH25941809Z</b>	334 934 098

kallysto.line |  
.trend | .pro



WH25920206Z

Désignation	Taille	Emb. N° de réf.	E-No
-------------	--------	-----------------	------

**Plaque de recouvrement kallysto.line, orange**

Plaque de recouvrement Gr. 1, orange	92x92 mm	1 <b>WH25920206Z</b>	334 911 068
--------------------------------------	----------	----------------------	-------------

Désignation Taille Emb. N° de réf. E-No



WH26920200Z

**Plaque de recouvrement kallysto.trend, ultra blanc**

Plaque de recouvrement Gr. 1, ultra blanc	94x94 mm	1	<b>WH26920200Z</b>	334 911 208
Plaque de recouvrement Gr. 2x1, ultra blanc	154x94 mm	1	<b>WH26930300Z</b>	334 912 208
Plaque de recouvrement Gr. 1x2, ultra blanc	94x154 mm	1	<b>WH26930300Z</b>	334 912 208
Plaque de recouvrement Gr. 2x2, ultra blanc	154x154 mm	1	<b>WH26931100Z</b>	334 920 208
Plaque de recouvrement Gr. 3x1, ultra blanc	214x94 mm	1	<b>WH26930600Z</b>	334 913 208
Plaque de recouvrement Gr. 1x3, ultra blanc	94x214 mm	1	<b>WH26930600Z</b>	334 913 208
Plaque de recouvrement Gr. 3x2, ultra blanc	214x154 mm	1	<b>WH26941100Z</b>	334 932 208
Plaque de recouvrement Gr. 2x3, ultra blanc	154x214 mm	1	<b>WH26941100Z</b>	334 932 208
Plaque de recouvrement Gr. 3x3, ultra blanc	214x214 mm	1	<b>WH26941500Z</b>	334 933 208
Plaque de recouvrement Gr. 4x1, ultra blanc	274x94 mm	1	<b>WH26930900Z</b>	334 914 208
Plaque de recouvrement Gr. 1x4, ultra blanc	94x274 mm	1	<b>WH26930900Z</b>	334 914 208
Plaque de recouvrement Gr. 4x2, ultra blanc	274x154 mm	1	<b>WH26941200Z</b>	334 942 208
Plaque de recouvrement Gr. 2x4, ultra blanc	154x274 mm	1	<b>WH26941200Z</b>	334 942 208
Plaque de recouvrement Gr. 4x3, ultra blanc	274x214 mm	1	<b>WH26941700Z</b>	334 943 208
Plaque de recouvrement Gr. 3x4, ultra blanc	214x274 mm	1	<b>WH26941700Z</b>	334 943 208



WH26920203Z

**Plaque de recouvrement kallysto.trend, gris clair**

Plaque de recouvrement Gr. 1, gris clair	94x94 mm	1	<b>WH26920203Z</b>	334 911 238
Plaque de recouvrement Gr. 2x1, gris clair	154x94 mm	1	<b>WH26930303Z</b>	334 912 238
Plaque de recouvrement Gr. 1x2, gris clair	94x154 mm	1	<b>WH26930303Z</b>	334 912 238
Plaque de recouvrement Gr. 2x2, gris clair	154x154 mm	1	<b>WH26931103Z</b>	334 920 238
Plaque de recouvrement Gr. 3x1, gris clair	214x94 mm	1	<b>WH26930603Z</b>	334 913 238
Plaque de recouvrement Gr. 1x3, gris clair	94x214 mm	1	<b>WH26930603Z</b>	334 913 238
Plaque de recouvrement Gr. 3x2, gris clair	214x154 mm	1	<b>WH26941103Z</b>	334 932 238
Plaque de recouvrement Gr. 2x3, gris clair	154x214 mm	1	<b>WH26941103Z</b>	334 932 238
Plaque de recouvrement Gr. 3x3, gris clair	214x214 mm	1	<b>WH26941503Z</b>	334 933 238
Plaque de recouvrement Gr. 4x1, gris clair	274x94 mm	1	<b>WH26930903Z</b>	334 914 238
Plaque de recouvrement Gr. 1x4, gris clair	94x274 mm	1	<b>WH26930903Z</b>	334 914 238
Plaque de recouvrement Gr. 4x2, gris clair	274x154 mm	1	<b>WH26941203Z</b>	334 942 238
Plaque de recouvrement Gr. 2x4, gris clair	154x274 mm	1	<b>WH26941203Z</b>	334 942 238
Plaque de recouvrement Gr. 4x3, gris clair	274x214 mm	1	<b>WH26941703Z</b>	334 943 238
Plaque de recouvrement Gr. 3x4, gris clair	214x274 mm	1	<b>WH26941703Z</b>	334 943 238



WH26920204Z

**Plaque de recouvrement kallysto.trend, anthracite**

Plaque de recouvrement Gr. 1, anthracite	94x94 mm	1	<b>WH26920204Z</b>	334 911 248
Plaque de recouvrement Gr. 2x1, anthracite	154x94 mm	1	<b>WH26930304Z</b>	334 912 248
Plaque de recouvrement Gr. 1x2, anthracite	94x154 mm	1	<b>WH26930304Z</b>	334 912 248
Plaque de recouvrement Gr. 2x2, anthracite	154x154 mm	1	<b>WH26931104Z</b>	334 920 248
Plaque de recouvrement Gr. 3x1, anthracite	214x94 mm	1	<b>WH26930604Z</b>	334 913 248
Plaque de recouvrement Gr. 1x3, anthracite	94x214 mm	1	<b>WH26930604Z</b>	334 913 248
Plaque de recouvrement Gr. 3x2, anthracite	214x154 mm	1	<b>WH26941104Z</b>	334 932 248
Plaque de recouvrement Gr. 2x3, anthracite	154x214 mm	1	<b>WH26941104Z</b>	334 932 248
Plaque de recouvrement Gr. 3x3, anthracite	214x214 mm	1	<b>WH26941504Z</b>	334 933 248
Plaque de recouvrement Gr. 4x1, anthracite	274x94 mm	1	<b>WH26930904Z</b>	334 914 248
Plaque de recouvrement Gr. 1x4, anthracite	94x274 mm	1	<b>WH26930904Z</b>	334 914 248
Plaque de recouvrement Gr. 4x2, anthracite	274x154 mm	1	<b>WH26941204Z</b>	334 942 248
Plaque de recouvrement Gr. 2x4, anthracite	154x274 mm	1	<b>WH26941204Z</b>	334 942 248
Plaque de recouvrement Gr. 4x3, anthracite	274x214 mm	1	<b>WH26941704Z</b>	334 943 248
Plaque de recouvrement Gr. 3x4, anthracite	214x274 mm	1	<b>WH26941704Z</b>	334 943 248



WH26920205Z



WH26920207Z



WH26920209Z

Désignation Taille Emb. N° de réf. E-No

**Plaque de recouvrement kallysto.trend, noir**

Plaque de recouvrement Gr. 1, noir	94x94 mm	1	<b>WH26920205Z</b>	334 911 258
Plaque de recouvrement Gr. 2x1, noir	154x94 mm	1	<b>WH26930305Z</b>	334 912 258
Plaque de recouvrement Gr. 1x2, noir	94x154 mm	1	<b>WH26930305Z</b>	334 912 258
Plaque de recouvrement Gr. 2x2, noir	154x154 mm	1	<b>WH26931105Z</b>	334 920 258
Plaque de recouvrement Gr. 3x1, noir	214x94 mm	1	<b>WH26930605Z</b>	334 913 258
Plaque de recouvrement Gr. 1x3, noir	94x214 mm	1	<b>WH26930605Z</b>	334 913 258
Plaque de recouvrement Gr. 3x2, noir	214x154 mm	1	<b>WH26941105Z</b>	334 932 258
Plaque de recouvrement Gr. 2x3, noir	154x214 mm	1	<b>WH26941105Z</b>	334 932 258
Plaque de recouvrement Gr. 3x3, noir	214x214 mm	1	<b>WH26941505Z</b>	334 933 258
Plaque de recouvrement Gr. 4x1, noir	274x94 mm	1	<b>WH26930905Z</b>	334 914 258
Plaque de recouvrement Gr. 1x4, noir	94x274 mm	1	<b>WH26930905Z</b>	334 914 258
Plaque de recouvrement Gr. 4x2, noir	274x154 mm	1	<b>WH26941205Z</b>	334 942 258
Plaque de recouvrement Gr. 2x4, noir	154x274 mm	1	<b>WH26941205Z</b>	334 942 258
Plaque de recouvrement Gr. 4x3, noir	274x214 mm	1	<b>WH26941705Z</b>	334 943 258
Plaque de recouvrement Gr. 3x4, noir	214x274 mm	1	<b>WH26941705Z</b>	334 943 258

**Plaque de recouvrement kallysto.trend, beige**

Plaque de recouvrement Gr. 1, beige	94x94 mm	1	<b>WH26920207Z</b>	334 911 218
Plaque de recouvrement Gr. 2x1, beige	154x94 mm	1	<b>WH26930307Z</b>	334 912 218
Plaque de recouvrement Gr. 1x2, beige	94x154 mm	1	<b>WH26930307Z</b>	334 912 218
Plaque de recouvrement Gr. 2x2, beige	154x154 mm	1	<b>WH26931107Z</b>	334 920 218
Plaque de recouvrement Gr. 3x1, beige	214x94 mm	1	<b>WH26930607Z</b>	334 913 218
Plaque de recouvrement Gr. 1x3, beige	94x214 mm	1	<b>WH26930607Z</b>	334 913 218
Plaque de recouvrement Gr. 3x2, beige	214x154 mm	1	<b>WH26941107Z</b>	334 932 218
Plaque de recouvrement Gr. 2x3, beige	154x214 mm	1	<b>WH26941107Z</b>	334 932 218
Plaque de recouvrement Gr. 3x3, beige	214x214 mm	1	<b>WH26941507Z</b>	334 933 218
Plaque de recouvrement Gr. 4x1, beige	274x94 mm	1	<b>WH26930907Z</b>	334 914 218
Plaque de recouvrement Gr. 1x4, beige	94x274 mm	1	<b>WH26930907Z</b>	334 914 218
Plaque de recouvrement Gr. 4x2, beige	274x154 mm	1	<b>WH26941207Z</b>	334 942 218
Plaque de recouvrement Gr. 2x4, beige	154x274 mm	1	<b>WH26941207Z</b>	334 942 218
Plaque de recouvrement Gr. 4x3, beige	274x214 mm	1	<b>WH26941707Z</b>	334 943 218
Plaque de recouvrement Gr. 3x4, beige	214x274 mm	1	<b>WH26941707Z</b>	334 943 218

**Plaque de recouvrement kallysto.trend, brun**

Plaque de recouvrement Gr. 1, brun	94x94 mm	1	<b>WH26920209Z</b>	334 911 298
Plaque de recouvrement Gr. 2x1, brun	154x94 mm	1	<b>WH26930309Z</b>	334 912 298
Plaque de recouvrement Gr. 1x2, brun	94x154 mm	1	<b>WH26930309Z</b>	334 912 298
Plaque de recouvrement Gr. 2x2, brun	154x154 mm	1	<b>WH26931109Z</b>	334 920 298
Plaque de recouvrement Gr. 3x1, brun	214x94 mm	1	<b>WH26930609Z</b>	334 913 298
Plaque de recouvrement Gr. 1x3, brun	94x214 mm	1	<b>WH26930609Z</b>	334 913 298
Plaque de recouvrement Gr. 3x2, brun	214x154 mm	1	<b>WH26941109Z</b>	334 932 298
Plaque de recouvrement Gr. 2x3, brun	154x214 mm	1	<b>WH26941109Z</b>	334 932 298
Plaque de recouvrement Gr. 3x3, brun	214x214 mm	1	<b>WH26941509Z</b>	334 933 298
Plaque de recouvrement Gr. 4x1, brun	274x94 mm	1	<b>WH26930909Z</b>	334 914 298
Plaque de recouvrement Gr. 1x4, brun	94x274 mm	1	<b>WH26930909Z</b>	334 914 298
Plaque de recouvrement Gr. 4x2, brun	274x154 mm	1	<b>WH26941209Z</b>	334 942 298
Plaque de recouvrement Gr. 2x4, brun	154x274 mm	1	<b>WH26941209Z</b>	334 942 298
Plaque de recouvrement Gr. 4x3, brun	274x214 mm	1	<b>WH26941709Z</b>	334 943 298
Plaque de recouvrement Gr. 3x4, brun	214x274 mm	1	<b>WH26941709Z</b>	334 943 298



Désignation Taille Emb. N° de réf. E-No



WH26920243Z

**Plaque de recouvrement kallysto.trend, arctique**

Plaque de recouvrement Gr. 1, arctique	94x94 mm	1	<b>WH26920243Z</b>	334 911 228
Plaque de recouvrement Gr. 2x1, arctique	154x94 mm	1	<b>WH26930343Z</b>	334 912 228
Plaque de recouvrement Gr. 1x2, arctique	94x154 mm	1	<b>WH26930343Z</b>	334 912 228
Plaque de recouvrement Gr. 2x2, arctique	154x154 mm	1	<b>WH26931143Z</b>	334 920 228
Plaque de recouvrement Gr. 3x1, arctique	214x94 mm	1	<b>WH26930643Z</b>	334 913 228
Plaque de recouvrement Gr. 1x3, arctique	94x214 mm	1	<b>WH26930643Z</b>	334 913 228
Plaque de recouvrement Gr. 3x2, arctique	214x154 mm	1	<b>WH26941143Z</b>	334 932 228
Plaque de recouvrement Gr. 2x3, arctique	154x214 mm	1	<b>WH26941143Z</b>	334 932 228
Plaque de recouvrement Gr. 3x3, arctique	214x214 mm	1	<b>WH26941543Z</b>	334 933 228
Plaque de recouvrement Gr. 4x1, arctique	274x94 mm	1	<b>WH26930943Z</b>	334 914 228
Plaque de recouvrement Gr. 1x4, arctique	94x274 mm	1	<b>WH26941243Z</b>	334 942 228
Plaque de recouvrement Gr. 4x2, arctique	274x154 mm	1	<b>WH26941243Z</b>	334 942 228
Plaque de recouvrement Gr. 2x4, arctique	154x274 mm	1	<b>WH26941243Z</b>	334 942 228
Plaque de recouvrement Gr. 4x3, arctique	274x214 mm	1	<b>WH26941743Z</b>	334 943 228
Plaque de recouvrement Gr. 3x4, arctique	214x274 mm	1	<b>WH26941743Z</b>	334 943 228



WH26920244Z

**Plaque de recouvrement kallysto.trend, fjord**

Plaque de recouvrement Gr. 1, fjord	94x94 mm	1	<b>WH26920244Z</b>	334 911 348
Plaque de recouvrement Gr. 2x1, fjord	154x94 mm	1	<b>WH26930344Z</b>	334 912 348
Plaque de recouvrement Gr. 1x2, fjord	94x154 mm	1	<b>WH26930344Z</b>	334 912 348
Plaque de recouvrement Gr. 2x2, fjord	154x154 mm	1	<b>WH26931144Z</b>	334 920 348
Plaque de recouvrement Gr. 3x1, fjord	214x94 mm	1	<b>WH26930644Z</b>	334 913 348
Plaque de recouvrement Gr. 1x3, fjord	94x214 mm	1	<b>WH26930644Z</b>	334 913 348
Plaque de recouvrement Gr. 3x2, fjord	214x154 mm	1	<b>WH26941144Z</b>	334 932 348
Plaque de recouvrement Gr. 2x3, fjord	154x214 mm	1	<b>WH26941144Z</b>	334 932 348
Plaque de recouvrement Gr. 3x3, fjord	214x214 mm	1	<b>WH26941544Z</b>	334 933 348
Plaque de recouvrement Gr. 4x1, fjord	274x94 mm	1	<b>WH26930944Z</b>	334 914 348
Plaque de recouvrement Gr. 1x4, fjord	94x274 mm	1	<b>WH26930944Z</b>	334 914 348
Plaque de recouvrement Gr. 4x2, fjord	274x154 mm	1	<b>WH26941244Z</b>	334 942 348
Plaque de recouvrement Gr. 2x4, fjord	154x274 mm	1	<b>WH26941244Z</b>	334 942 348
Plaque de recouvrement Gr. 4x3, fjord	274x214 mm	1	<b>WH26941744Z</b>	334 943 348
Plaque de recouvrement Gr. 3x4, fjord	214x274 mm	1	<b>WH26941744Z</b>	334 943 348



WH26920245Z

**Plaque de recouvrement kallysto.trend, savane**

Plaque de recouvrement Gr. 1, savane	94x94 mm	1	<b>WH26920245Z</b>	334 911 318
Plaque de recouvrement Gr. 2x1, savane	154x94 mm	1	<b>WH26930345Z</b>	334 912 318
Plaque de recouvrement Gr. 1x2, savane	94x154 mm	1	<b>WH26930345Z</b>	334 912 318
Plaque de recouvrement Gr. 2x2, savane	154x154 mm	1	<b>WH26931145Z</b>	334 920 318
Plaque de recouvrement Gr. 3x1, savane	214x94 mm	1	<b>WH26930645Z</b>	334 913 318
Plaque de recouvrement Gr. 1x3, savane	94x214 mm	1	<b>WH26930645Z</b>	334 913 318
Plaque de recouvrement Gr. 3x2, savane	214x154 mm	1	<b>WH26941145Z</b>	334 932 318
Plaque de recouvrement Gr. 2x3, savane	154x214 mm	1	<b>WH26941145Z</b>	334 932 318
Plaque de recouvrement Gr. 3x3, savane	214x214 mm	1	<b>WH26941545Z</b>	334 933 318
Plaque de recouvrement Gr. 4x1, savane	274x94 mm	1	<b>WH26930945Z</b>	334 914 318
Plaque de recouvrement Gr. 1x4, savane	94x274 mm	1	<b>WH26930945Z</b>	334 914 318
Plaque de recouvrement Gr. 4x2, savane	274x154 mm	1	<b>WH26941245Z</b>	334 942 318
Plaque de recouvrement Gr. 2x4, savane	154x274 mm	1	<b>WH26941245Z</b>	334 942 318
Plaque de recouvrement Gr. 4x3, savane	274x214 mm	1	<b>WH26941745Z</b>	334 943 318
Plaque de recouvrement Gr. 3x4, savane	214x274 mm	1	<b>WH26941745Z</b>	334 943 318



WH26920248Z



WH26920247Z



WH26920246Z

Désignation Taille Emb. N° de réf. E-No

**Plaque de recouvrement kallysto.trend, océan**

Plaque de recouvrement Gr. 1, océan	94x94 mm	1	<b>WH26920248Z</b>	334 911 288
Plaque de recouvrement Gr. 2x1, océan	154x94 mm	1	<b>WH26930348Z</b>	334 912 288
Plaque de recouvrement Gr. 1x2, océan	94x154 mm	1	<b>WH26930348Z</b>	334 912 288
Plaque de recouvrement Gr. 2x2, océan	154x154 mm	1	<b>WH26931148Z</b>	334 920 288
Plaque de recouvrement Gr. 3x1, océan	214x94 mm	1	<b>WH26930648Z</b>	334 913 288
Plaque de recouvrement Gr. 1x3, océan	94x214 mm	1	<b>WH26930648Z</b>	334 913 288
Plaque de recouvrement Gr. 3x2, océan	214x154 mm	1	<b>WH26941148Z</b>	334 932 288
Plaque de recouvrement Gr. 2x3, océan	154x214 mm	1	<b>WH26941148Z</b>	334 932 288
Plaque de recouvrement Gr. 3x3, océan	214x214 mm	1	<b>WH26941548Z</b>	334 933 288
Plaque de recouvrement Gr. 4x1, océan	274x94 mm	1	<b>WH26930948Z</b>	334 914 288
Plaque de recouvrement Gr. 1x4, océan	94x274 mm	1	<b>WH26930948Z</b>	334 914 288
Plaque de recouvrement Gr. 4x2, océan	274x154 mm	1	<b>WH26941248Z</b>	334 942 288
Plaque de recouvrement Gr. 2x4, océan	154x274 mm	1	<b>WH26941248Z</b>	334 942 288
Plaque de recouvrement Gr. 4x3, océan	274x214 mm	1	<b>WH26941748Z</b>	334 943 288
Plaque de recouvrement Gr. 3x4, océan	214x274 mm	1	<b>WH26941748Z</b>	334 943 288

**Plaque de recouvrement kallysto.trend, orient**

Plaque de recouvrement Gr. 1, orient	94x94 mm	1	<b>WH26920247Z</b>	334 911 368
Plaque de recouvrement Gr. 2x1, orient	154x94 mm	1	<b>WH26930347Z</b>	334 912 368
Plaque de recouvrement Gr. 1x2, orient	94x154 mm	1	<b>WH26930347Z</b>	334 912 368
Plaque de recouvrement Gr. 2x2, orient	154x154 mm	1	<b>WH26931147Z</b>	334 920 368
Plaque de recouvrement Gr. 3x1, orient	214x94 mm	1	<b>WH26930647Z</b>	334 913 368
Plaque de recouvrement Gr. 1x3, orient	94x214 mm	1	<b>WH26930647Z</b>	334 913 368
Plaque de recouvrement Gr. 3x2, orient	214x154 mm	1	<b>WH26941147Z</b>	334 932 368
Plaque de recouvrement Gr. 2x3, orient	154x214 mm	1	<b>WH26941147Z</b>	334 932 368
Plaque de recouvrement Gr. 3x3, orient	214x214 mm	1	<b>WH26941547Z</b>	334 933 368
Plaque de recouvrement Gr. 4x1, orient	274x94 mm	1	<b>WH26930947Z</b>	334 914 368
Plaque de recouvrement Gr. 1x4, orient	94x274 mm	1	<b>WH26930947Z</b>	334 914 368
Plaque de recouvrement Gr. 4x2, orient	274x154 mm	1	<b>WH26941247Z</b>	334 942 368
Plaque de recouvrement Gr. 2x4, orient	154x274 mm	1	<b>WH26941247Z</b>	334 942 368
Plaque de recouvrement Gr. 4x3, orient	274x214 mm	1	<b>WH26941747Z</b>	334 943 368
Plaque de recouvrement Gr. 3x4, orient	214x274 mm	1	<b>WH26941747Z</b>	334 943 368

**Plaque de recouvrement kallysto.trend, canyon**

Plaque de recouvrement Gr. 1, canyon	94x94 mm	1	<b>WH26920246Z</b>	334 911 278
Plaque de recouvrement Gr. 2x1, canyon	154x94 mm	1	<b>WH26930346Z</b>	334 912 278
Plaque de recouvrement Gr. 1x2, canyon	94x154 mm	1	<b>WH26930346Z</b>	334 912 278
Plaque de recouvrement Gr. 2x2, canyon	154x154 mm	1	<b>WH26931146Z</b>	334 920 278
Plaque de recouvrement Gr. 3x1, canyon	214x94 mm	1	<b>WH26930646Z</b>	334 913 278
Plaque de recouvrement Gr. 1x3, canyon	94x214 mm	1	<b>WH26930646Z</b>	334 913 278
Plaque de recouvrement Gr. 3x2, canyon	214x154 mm	1	<b>WH26941146Z</b>	334 932 278
Plaque de recouvrement Gr. 2x3, canyon	154x214 mm	1	<b>WH26941146Z</b>	334 932 278
Plaque de recouvrement Gr. 3x3, canyon	214x214 mm	1	<b>WH26941546Z</b>	334 933 278
Plaque de recouvrement Gr. 4x1, canyon	274x94 mm	1	<b>WH26930946Z</b>	334 914 278
Plaque de recouvrement Gr. 1x4, canyon	94x274 mm	1	<b>WH26930946Z</b>	334 914 278
Plaque de recouvrement Gr. 4x2, canyon	274x154 mm	1	<b>WH26941246Z</b>	334 942 278
Plaque de recouvrement Gr. 2x4, canyon	154x274 mm	1	<b>WH26941246Z</b>	334 942 278
Plaque de recouvrement Gr. 4x3, canyon	274x214 mm	1	<b>WH26941746Z</b>	334 943 278
Plaque de recouvrement Gr. 3x4, canyon	214x274 mm	1	<b>WH26941746Z</b>	334 943 278



Désignation Taille Emb. N° de réf. E-No



WH27920200Z

**Plaque de recouvrement kallysto.pro, ultra blanc**

Plaque de recouvrement Gr. 1, ultra blanc	94x94 mm	1	<b>WH27920200Z</b>	334 911 408
Plaque de recouvrement Gr. 2x1, ultra blanc	154x94 mm	1	<b>WH27930300Z</b>	334 912 408
Plaque de recouvrement Gr. 1x2, ultra blanc	94x154 mm	1	<b>WH27930300Z</b>	334 912 408
Plaque de recouvrement Gr. 2x2, ultra blanc	154x154 mm	1	<b>WH27931100Z</b>	334 920 408
Plaque de recouvrement Gr. 3x1, ultra blanc	214x94 mm	1	<b>WH27930600Z</b>	334 913 408
Plaque de recouvrement Gr. 1x3, ultra blanc	94x214 mm	1	<b>WH27930600Z</b>	334 913 408
Plaque de recouvrement Gr. 3x2, ultra blanc	214x154 mm	1	<b>WH27941100Z</b>	334 932 408
Plaque de recouvrement Gr. 2x3, ultra blanc	154x214 mm	1	<b>WH27941100Z</b>	334 932 408
Plaque de recouvrement Gr. 3x3, ultra blanc	214x214 mm	1	<b>WH27941500Z</b>	334 933 408
Plaque de recouvrement Gr. 4x1, ultra blanc	274x94 mm	1	<b>WH27930900Z</b>	334 914 408
Plaque de recouvrement Gr. 1x4, ultra blanc	94x274 mm	1	<b>WH27930900Z</b>	334 914 408
Plaque de recouvrement Gr. 4x2, ultra blanc	274x154 mm	1	<b>WH27941200Z</b>	334 942 408
Plaque de recouvrement Gr. 2x4, ultra blanc	154x274 mm	1	<b>WH27941200Z</b>	334 942 408
Plaque de recouvrement Gr. 4x3, ultra blanc	274x214 mm	1	<b>WH27941700Z</b>	334 943 408
Plaque de recouvrement Gr. 3x4, ultra blanc	214x274 mm	1	<b>WH27941700Z</b>	334 943 408



WH27920203Z

**Plaque de recouvrement kallysto.pro, gris clair**

Plaque de recouvrement Gr. 1, gris clair	94x94 mm	1	<b>WH27920203Z</b>	334 911 438
Plaque de recouvrement Gr. 2x1, gris clair	154x94 mm	1	<b>WH27930303Z</b>	334 912 438
Plaque de recouvrement Gr. 1x2, gris clair	94x154 mm	1	<b>WH27930303Z</b>	334 912 438
Plaque de recouvrement Gr. 2x2, gris clair	154x154 mm	1	<b>WH27931103Z</b>	334 920 438
Plaque de recouvrement Gr. 3x1, gris clair	214x94 mm	1	<b>WH27930603Z</b>	334 913 438
Plaque de recouvrement Gr. 1x3, gris clair	94x214 mm	1	<b>WH27930603Z</b>	334 913 438
Plaque de recouvrement Gr. 3x2, gris clair	214x154 mm	1	<b>WH27941103Z</b>	334 932 438
Plaque de recouvrement Gr. 2x3, gris clair	154x214 mm	1	<b>WH27941103Z</b>	334 932 438
Plaque de recouvrement Gr. 3x3, gris clair	214x214 mm	1	<b>WH27941503Z</b>	334 933 438
Plaque de recouvrement Gr. 4x1, gris clair	274x94 mm	1	<b>WH27930903Z</b>	334 914 438
Plaque de recouvrement Gr. 1x4, gris clair	94x274 mm	1	<b>WH27930903Z</b>	334 914 438
Plaque de recouvrement Gr. 4x2, gris clair	274x154 mm	1	<b>WH27941203Z</b>	334 942 438
Plaque de recouvrement Gr. 2x4, gris clair	154x274 mm	1	<b>WH27941203Z</b>	334 942 438
Plaque de recouvrement Gr. 4x3, gris clair	274x214 mm	1	<b>WH27941703Z</b>	334 943 438
Plaque de recouvrement Gr. 3x4, gris clair	214x274 mm	1	<b>WH27941703Z</b>	334 943 438



WH27920204Z

**Plaque de recouvrement kallysto.pro, anthracite**

Plaque de recouvrement Gr. 1, anthracite	94x94 mm	1	<b>WH27920204Z</b>	334 911 448
Plaque de recouvrement Gr. 2x1, anthracite	154x94 mm	1	<b>WH27930304Z</b>	334 912 448
Plaque de recouvrement Gr. 1x2, anthracite	94x154 mm	1	<b>WH27930304Z</b>	334 912 448
Plaque de recouvrement Gr. 2x2, anthracite	154x154 mm	1	<b>WH27931104Z</b>	334 920 448
Plaque de recouvrement Gr. 3x1, anthracite	214x94 mm	1	<b>WH27930604Z</b>	334 913 448
Plaque de recouvrement Gr. 1x3, anthracite	94x214 mm	1	<b>WH27930604Z</b>	334 913 448
Plaque de recouvrement Gr. 3x2, anthracite	214x154 mm	1	<b>WH27941104Z</b>	334 932 448
Plaque de recouvrement Gr. 2x3, anthracite	154x214 mm	1	<b>WH27941104Z</b>	334 932 448
Plaque de recouvrement Gr. 3x3, anthracite	214x214 mm	1	<b>WH27941504Z</b>	334 933 448
Plaque de recouvrement Gr. 4x1, anthracite	274x94 mm	1	<b>WH27930904Z</b>	334 914 448
Plaque de recouvrement Gr. 1x4, anthracite	94x274 mm	1	<b>WH27930904Z</b>	334 914 448
Plaque de recouvrement Gr. 4x2, anthracite	274x154 mm	1	<b>WH27941204Z</b>	334 942 448
Plaque de recouvrement Gr. 2x4, anthracite	154x274 mm	1	<b>WH27941204Z</b>	334 942 448
Plaque de recouvrement Gr. 4x3, anthracite	274x214 mm	1	<b>WH27941704Z</b>	334 943 448
Plaque de recouvrement Gr. 3x4, anthracite	214x274 mm	1	<b>WH27941704Z</b>	334 943 448

Désignation Taille Emb. N° de réf. E-No



WH27920205Z

**Plaque de recouvrement kallysto.pro, noir**


Plaque de recouvrement Gr. 1, noir	94x94 mm	1	<b>WH27920205Z</b>	334 911 458
Plaque de recouvrement Gr. 2x1, noir	154x94 mm	1	<b>WH27930305Z</b>	334 912 458
Plaque de recouvrement Gr. 1x2, noir	94x154 mm	1	<b>WH27930305Z</b>	334 912 458
Plaque de recouvrement Gr. 2x2, noir	154x154 mm	1	<b>WH27931105Z</b>	334 920 458
Plaque de recouvrement Gr. 3x1, noir	214x94 mm	1	<b>WH27930605Z</b>	334 913 458
Plaque de recouvrement Gr. 1x3, noir	94x214 mm	1	<b>WH27930605Z</b>	334 913 458
Plaque de recouvrement Gr. 3x2, noir	214x154 mm	1	<b>WH27941105Z</b>	334 932 458
Plaque de recouvrement Gr. 2x3, noir	154x214 mm	1	<b>WH27941105Z</b>	334 932 458
Plaque de recouvrement Gr. 3x3, noir	214x214 mm	1	<b>WH27941505Z</b>	334 933 458
Plaque de recouvrement Gr. 4x1, noir	274x94 mm	1	<b>WH27930905Z</b>	334 914 458
Plaque de recouvrement Gr. 1x4, noir	94x274 mm	1	<b>WH27930905Z</b>	334 914 458
Plaque de recouvrement Gr. 4x2, noir	274x154 mm	1	<b>WH27941205Z</b>	334 942 458
Plaque de recouvrement Gr. 2x4, noir	154x274 mm	1	<b>WH27941205Z</b>	334 942 458
Plaque de recouvrement Gr. 4x3, noir	274x214 mm	1	<b>WH27941705Z</b>	334 943 458
Plaque de recouvrement Gr. 3x4, noir	214x274 mm	1	<b>WH27941705Z</b>	334 943 458



WH27920207Z

**Plaque de recouvrement kallysto.pro, beige**


Plaque de recouvrement Gr. 1, beige	94x94 mm	1	<b>WH27920207Z</b>	334 911 418
Plaque de recouvrement Gr. 2x1, beige	154x94 mm	1	<b>WH27930307Z</b>	334 912 418
Plaque de recouvrement Gr. 1x2, beige	94x154 mm	1	<b>WH27930307Z</b>	334 912 418
Plaque de recouvrement Gr. 2x2, beige	154x154 mm	1	<b>WH27931107Z</b>	334 920 418
Plaque de recouvrement Gr. 3x1, beige	214x94 mm	1	<b>WH27930607Z</b>	334 913 418
Plaque de recouvrement Gr. 1x3, beige	94x214 mm	1	<b>WH27930607Z</b>	334 913 418
Plaque de recouvrement Gr. 3x2, beige	214x154 mm	1	<b>WH27941107Z</b>	334 932 418
Plaque de recouvrement Gr. 2x3, beige	154x214 mm	1	<b>WH27941107Z</b>	334 932 418
Plaque de recouvrement Gr. 3x3, beige	214x214 mm	1	<b>WH27941507Z</b>	334 933 418
Plaque de recouvrement Gr. 4x1, beige	274x94 mm	1	<b>WH27930907Z</b>	334 914 418
Plaque de recouvrement Gr. 1x4, beige	94x274 mm	1	<b>WH27930907Z</b>	334 914 418
Plaque de recouvrement Gr. 4x2, beige	274x154 mm	1	<b>WH27941207Z</b>	334 942 418
Plaque de recouvrement Gr. 2x4, beige	154x274 mm	1	<b>WH27941207Z</b>	334 942 418
Plaque de recouvrement Gr. 4x3, beige	274x214 mm	1	<b>WH27941707Z</b>	334 943 418
Plaque de recouvrement Gr. 3x4, beige	214x274 mm	1	<b>WH27941707Z</b>	334 943 418



WH27920209Z

**Plaque de recouvrement kallysto.pro, brun**

Plaque de recouvrement Gr. 1, brun	94x94 mm	1	<b>WH27920209Z</b>	334 911 498
Plaque de recouvrement Gr. 2x1, brun	154x94 mm	1	<b>WH27930309Z</b>	334 912 498
Plaque de recouvrement Gr. 1x2, brun	94x154 mm	1	<b>WH27930309Z</b>	334 912 498
Plaque de recouvrement Gr. 2x2, brun	154x154 mm	1	<b>WH27931109Z</b>	334 920 498
Plaque de recouvrement Gr. 3x1, brun	214x94 mm	1	<b>WH27930609Z</b>	334 913 498
Plaque de recouvrement Gr. 1x3, brun	94x214 mm	1	<b>WH27930609Z</b>	334 913 498
Plaque de recouvrement Gr. 3x2, brun	214x154 mm	1	<b>WH27941109Z</b>	334 932 498
Plaque de recouvrement Gr. 2x3, brun	154x214 mm	1	<b>WH27941109Z</b>	334 932 498
Plaque de recouvrement Gr. 3x3, brun	214x214 mm	1	<b>WH27941509Z</b>	334 933 498
Plaque de recouvrement Gr. 4x1, brun	274x94 mm	1	<b>WH27930909Z</b>	334 914 498
Plaque de recouvrement Gr. 1x4, brun	94x274 mm	1	<b>WH27930909Z</b>	334 914 498
Plaque de recouvrement Gr. 4x2, brun	274x154 mm	1	<b>WH27941209Z</b>	334 942 498
Plaque de recouvrement Gr. 2x4, brun	154x274 mm	1	<b>WH27941209Z</b>	334 942 498
Plaque de recouvrement Gr. 4x3, brun	274x214 mm	1	<b>WH27941709Z</b>	334 943 498
Plaque de recouvrement Gr. 3x4, brun	214x274 mm	1	<b>WH27941709Z</b>	334 943 498




WH27920206Z

**Plaque de recouvrement kallysto.pro, Orange**

Plaque de recouvrement Gr. 1, Orange	94x94 mm	1	★ <b>WH27920206Z</b>	334 911 468
--------------------------------------	----------	---	----------------------	-------------

Désignation	Taille	Emb. N° de réf.	E-No
-------------	--------	-----------------	------



WH27920243Z

**Plaque de recouvrement kallysto.pro, arctique**

Plaque de recouvrement Gr. 1, arctique	94x94 mm	1	<b>WH27920243Z</b>	334 911 428
Plaque de recouvrement Gr. 2x1, arctique	154x94 mm	1	<b>WH27930343Z</b>	334 912 428
Plaque de recouvrement Gr. 1x2, arctique	94x154 mm	1	<b>WH27930343Z</b>	334 912 428
Plaque de recouvrement Gr. 2x2, arctique	154x154 mm	1	<b>WH27931143Z</b>	334 920 428
Plaque de recouvrement Gr. 3x1, arctique	214x94 mm	1	<b>WH27930643Z</b>	334 913 428
Plaque de recouvrement Gr. 1x3, arctique	94x214 mm	1	<b>WH27930643Z</b>	334 913 428
Plaque de recouvrement Gr. 3x2, arctique	214x154 mm	1	<b>WH27941143Z</b>	334 932 428
Plaque de recouvrement Gr. 2x3, arctique	154x214 mm	1	<b>WH27941143Z</b>	334 932 428
Plaque de recouvrement Gr. 3x3, arctique	214x214 mm	1	<b>WH27941543Z</b>	334 933 428
Plaque de recouvrement Gr. 4x1, arctique	274x94 mm	1	<b>WH27930943Z</b>	334 914 428
Plaque de recouvrement Gr. 1x4, arctique	94x274 mm	1	<b>WH27930943Z</b>	334 914 428
Plaque de recouvrement Gr. 4x2, arctique	274x154 mm	1	<b>WH27941243Z</b>	334 942 428
Plaque de recouvrement Gr. 2x4, arctique	154x274 mm	1	<b>WH27941243Z</b>	334 942 428
Plaque de recouvrement Gr. 4x3, arctique	274x214 mm	1	<b>WH27941743Z</b>	334 943 428
Plaque de recouvrement Gr. 3x4, arctique	214x274 mm	1	<b>WH27941743Z</b>	334 943 428



WH27920244Z

**Plaque de recouvrement kallysto.pro, fjord**

Plaque de recouvrement Gr. 1, fjord	94x94 mm	1	<b>WH27920244Z</b>	334 911 548
Plaque de recouvrement Gr. 2x1, fjord	154x94 mm	1	<b>WH27930344Z</b>	334 912 548
Plaque de recouvrement Gr. 1x2, fjord	94x154 mm	1	<b>WH27930344Z</b>	334 912 548
Plaque de recouvrement Gr. 2x2, fjord	154x154 mm	1	<b>WH27931144Z</b>	334 920 548
Plaque de recouvrement Gr. 3x1, fjord	214x94 mm	1	<b>WH27930644Z</b>	334 913 548
Plaque de recouvrement Gr. 1x3, fjord	94x214 mm	1	<b>WH27930644Z</b>	334 913 548
Plaque de recouvrement Gr. 3x2, fjord	214x154 mm	1	<b>WH27941144Z</b>	334 932 548
Plaque de recouvrement Gr. 2x3, fjord	154x214 mm	1	<b>WH27941144Z</b>	334 932 548
Plaque de recouvrement Gr. 3x3, fjord	214x214 mm	1	<b>WH27941544Z</b>	334 933 548
Plaque de recouvrement Gr. 4x1, fjord	274x94 mm	1	<b>WH27930944Z</b>	334 914 548
Plaque de recouvrement Gr. 1x4, fjord	94x274 mm	1	<b>WH27930944Z</b>	334 914 548
Plaque de recouvrement Gr. 4x2, fjord	274x154 mm	1	<b>WH27941244Z</b>	334 942 548
Plaque de recouvrement Gr. 2x4, fjord	154x274 mm	1	<b>WH27941244Z</b>	334 942 548
Plaque de recouvrement Gr. 4x3, fjord	274x214 mm	1	<b>WH27941744Z</b>	334 943 548
Plaque de recouvrement Gr. 3x4, fjord	214x274 mm	1	<b>WH27941744Z</b>	334 943 548



WH27920245Z

**Plaque de recouvrement kallysto.pro, savane**

Plaque de recouvrement Gr. 1, savane	94x94 mm	1	<b>WH27920245Z</b>	334 911 518
Plaque de recouvrement Gr. 2x1, savane	154x94 mm	1	<b>WH27930345Z</b>	334 912 518
Plaque de recouvrement Gr. 1x2, savane	94x154 mm	1	<b>WH27930345Z</b>	334 912 518
Plaque de recouvrement Gr. 2x2, savane	154x154 mm	1	<b>WH27931145Z</b>	334 920 518
Plaque de recouvrement Gr. 3x1, savane	214x94 mm	1	<b>WH27930645Z</b>	334 913 518
Plaque de recouvrement Gr. 1x3, savane	94x214 mm	1	<b>WH27930645Z</b>	334 913 518
Plaque de recouvrement Gr. 3x2, savane	214x154 mm	1	<b>WH27941145Z</b>	334 932 518
Plaque de recouvrement Gr. 2x3, savane	154x214 mm	1	<b>WH27941145Z</b>	334 932 518
Plaque de recouvrement Gr. 3x3, savane	214x214 mm	1	<b>WH27941545Z</b>	334 933 518
Plaque de recouvrement Gr. 4x1, savane	274x94 mm	1	<b>WH27930945Z</b>	334 914 518
Plaque de recouvrement Gr. 1x4, savane	94x274 mm	1	<b>WH27930945Z</b>	334 914 518
Plaque de recouvrement Gr. 4x2, savane	274x154 mm	1	<b>WH27941245Z</b>	334 942 518
Plaque de recouvrement Gr. 2x4, savane	154x274 mm	1	<b>WH27941245Z</b>	334 942 518
Plaque de recouvrement Gr. 4x3, savane	274x214 mm	1	<b>WH27941745Z</b>	334 943 518
Plaque de recouvrement Gr. 3x4, savane	214x274 mm	1	<b>WH27941745Z</b>	334 943 518



WH27920248Z



WH27920247Z



WH27920246Z

Désignation Taille Emb. N° de réf. E-No

**Plaque de recouvrement kallysto.pro, océan**

Plaque de recouvrement Gr. 1, océan	94x94 mm	1	<b>WH27920248Z</b>	334 911 488
Plaque de recouvrement Gr. 2x1, océan	154x94 mm	1	<b>WH27930348Z</b>	334 912 488
Plaque de recouvrement Gr. 1x2, océan	94x154 mm	1	<b>WH27930348Z</b>	334 912 488
Plaque de recouvrement Gr. 2x2, océan	154x154 mm	1	<b>WH27931148Z</b>	334 920 488
Plaque de recouvrement Gr. 3x1, océan	214x94 mm	1	<b>WH27930648Z</b>	334 913 488
Plaque de recouvrement Gr. 1x3, océan	94x214 mm	1	<b>WH27930648Z</b>	334 913 488
Plaque de recouvrement Gr. 3x2, océan	214x154 mm	1	<b>WH27941148Z</b>	334 932 488
Plaque de recouvrement Gr. 2x3, océan	154x214 mm	1	<b>WH27941148Z</b>	334 932 488
Plaque de recouvrement Gr. 3x3, océan	214x214 mm	1	<b>WH27941548Z</b>	334 933 488
Plaque de recouvrement Gr. 4x1, océan	274x94 mm	1	<b>WH27930948Z</b>	334 914 488
Plaque de recouvrement Gr. 1x4, océan	94x274 mm	1	<b>WH27930948Z</b>	334 914 488
Plaque de recouvrement Gr. 4x2, océan	274x154 mm	1	<b>WH27941248Z</b>	334 942 488
Plaque de recouvrement Gr. 2x4, océan	154x274 mm	1	<b>WH27941248Z</b>	334 942 488
Plaque de recouvrement Gr. 4x3, océan	274x214 mm	1	<b>WH27941748Z</b>	334 943 488
Plaque de recouvrement Gr. 3x4, océan	214x274 mm	1	<b>WH27941748Z</b>	334 943 488

**Plaque de recouvrement kallysto.pro, orient**

Plaque de recouvrement Gr. 1, orient	94x94 mm	1	<b>WH27920247Z</b>	334 911 568
Plaque de recouvrement Gr. 2x1, orient	154x94 mm	1	<b>WH27930347Z</b>	334 912 568
Plaque de recouvrement Gr. 1x2, orient	94x154 mm	1	<b>WH27930347Z</b>	334 912 568
Plaque de recouvrement Gr. 2x2, orient	154x154 mm	1	<b>WH27931147Z</b>	334 920 568
Plaque de recouvrement Gr. 3x1, orient	214x94 mm	1	<b>WH27930647Z</b>	334 913 568
Plaque de recouvrement Gr. 1x3, orient	94x214 mm	1	<b>WH27930647Z</b>	334 913 568
Plaque de recouvrement Gr. 3x2, orient	214x154 mm	1	<b>WH27941147Z</b>	334 932 568
Plaque de recouvrement Gr. 2x3, orient	154x214 mm	1	<b>WH27941147Z</b>	334 932 568
Plaque de recouvrement Gr. 3x3, orient	214x214 mm	1	<b>WH27941547Z</b>	334 933 568
Plaque de recouvrement Gr. 4x1, orient	274x94 mm	1	<b>WH27930947Z</b>	334 914 568
Plaque de recouvrement Gr. 1x4, orient	94x274 mm	1	<b>WH27930947Z</b>	334 914 568
Plaque de recouvrement Gr. 4x2, orient	274x154 mm	1	<b>WH27941247Z</b>	334 942 568
Plaque de recouvrement Gr. 2x4, orient	154x274 mm	1	<b>WH27941247Z</b>	334 942 568
Plaque de recouvrement Gr. 4x3, orient	274x214 mm	1	<b>WH27941747Z</b>	334 943 568
Plaque de recouvrement Gr. 3x4, orient	214x274 mm	1	<b>WH27941747Z</b>	334 943 568

**Plaque de recouvrement kallysto.pro, canyon**

Plaque de recouvrement Gr. 1, canyon	94x94 mm	1	<b>WH27920246Z</b>	334 911 478
Plaque de recouvrement Gr. 2x1, canyon	154x94 mm	1	<b>WH27930346Z</b>	334 912 478
Plaque de recouvrement Gr. 1x2, canyon	94x154 mm	1	<b>WH27930346Z</b>	334 912 478
Plaque de recouvrement Gr. 2x2, canyon	154x154 mm	1	<b>WH27931146Z</b>	334 920 478
Plaque de recouvrement Gr. 3x1, canyon	214x94 mm	1	<b>WH27930646Z</b>	334 913 478
Plaque de recouvrement Gr. 1x3, canyon	94x214 mm	1	<b>WH27930646Z</b>	334 913 478
Plaque de recouvrement Gr. 3x2, canyon	214x154 mm	1	<b>WH27941146Z</b>	334 932 478
Plaque de recouvrement Gr. 2x3, canyon	154x214 mm	1	<b>WH27941146Z</b>	334 932 478
Plaque de recouvrement Gr. 3x3, canyon	214x214 mm	1	<b>WH27941546Z</b>	334 933 478
Plaque de recouvrement Gr. 4x1, canyon	274x94 mm	1	<b>WH27930946Z</b>	334 914 478
Plaque de recouvrement Gr. 1x4, canyon	94x274 mm	1	<b>WH27930946Z</b>	334 914 478
Plaque de recouvrement Gr. 4x2, canyon	274x154 mm	1	<b>WH27941246Z</b>	334 942 478
Plaque de recouvrement Gr. 2x4, canyon	154x274 mm	1	<b>WH27941246Z</b>	334 942 478
Plaque de recouvrement Gr. 4x3, canyon	274x214 mm	1	<b>WH27941746Z</b>	334 943 478
Plaque de recouvrement Gr. 3x4, canyon	214x274 mm	1	<b>WH27941746Z</b>	334 943 478



WH27924200Z


Désignation	Taille	Emb. N° de réf.	E-No
<b>Plaque de recouvrement kallysto.pro</b>			
Plaque de recouvrement Gr. 1 avec porte-étiquette 42x9 mm, ultra blanc	94x94 mm	1 <b>WH27924200Z</b>	334 910 408
Plaque de recouvrement Gr. 1 avec porte-étiquette 42x9 mm, gris clair	94x94 mm	1 <b>WH27924203Z</b>	334 910 438
Plaque de recouvrement Gr. 1 avec porte-étiquette 42x9 mm, anthracite	94x94 mm	1 <b>WH27924204Z</b>	334 910 448
Plaque de recouvrement Gr. 1 avec porte-étiquette 42x9 mm, noir	94x94 mm	1 <b>WH27924205Z</b>	334 910 458
Plaque de recouvrement Gr. 1 avec porte-étiquette 42x9 mm, beige	94x94 mm	1 <b>WH27924207Z</b>	334 910 418
Plaque de recouvrement Gr. 1 avec porte-étiquette 42x9 mm, brun	94x94 mm	1 <b>WH27924209Z</b>	334 910 498
Plaque de recouvrement Gr. 1 avec porte-étiquette 42x9 mm, arctique	94x94 mm	1 <b>WH27924243Z</b>	334 910 428
Plaque de recouvrement Gr. 1 avec porte-étiquette 42x9 mm, fjord	94x94 mm	1 <b>WH27924244Z</b>	334 910 548
Plaque de recouvrement Gr. 1 avec porte-étiquette 42x9 mm, océan	94x94 mm	1 <b>WH27924248Z</b>	334 910 478
Plaque de recouvrement Gr. 1 avec porte-étiquette 42x9 mm, orient	94x94 mm	1 <b>WH27924247Z</b>	334 910 518
Plaque de recouvrement Gr. 1 avec porte-étiquette 42x9 mm, savane	94x94 mm	1 <b>WH27924245Z</b>	334 910 488
Plaque de recouvrement Gr. 1 avec porte-étiquette 42x9 mm, canyon	94x94 mm	1 <b>WH27924246Z</b>	334 910 568



- cadres en duroplast
- artique, fjord, océan, orient, savane et canyon avec laquage métallique premium
- éclairage d'angles avec 4 LED

- pour éclairage fort avec module électronique (WH279902Z) ou faible avec module électronique (WH279901Z) à commander séparément
- 0.3 mA

Désignation Emb. N° de réf. E-No




WH27922200Z

### Eclairage d'angles, blanc

- sans électronique.

Eclairage d'angles, blanc, cadre ultra blanc	1	<b>WH27922200Z</b>	334 100 408
Eclairage d'angles, blanc, cadre gris clair	1	<b>WH27922203Z</b>	334 100 438
Eclairage d'angles, blanc, cadre anthracite	1	<b>WH27922204Z</b>	334 100 448
Eclairage d'angles, blanc, cadre noir	1	<b>WH27922205Z</b>	334 100 458
Eclairage d'angles, blanc, cadre beige	1	<b>WH27922207Z</b>	334 100 418
Eclairage d'angles, blanc, cadre brun	1	<b>WH27922209Z</b>	334 100 498
Eclairage d'angles, blanc, cadre arctique	1	<b>WH27922243Z</b>	334 100 428
Eclairage d'angles, blanc, cadre fjord	1	<b>WH27922244Z</b>	334 100 548
Eclairage d'angles, blanc, cadre savane	1	<b>WH27922245Z</b>	334 100 518
Eclairage d'angles, blanc, cadre canyon	1	<b>WH27922246Z</b>	334 100 478
Eclairage d'angles, blanc, cadre orient	1	<b>WH27922247Z</b>	334 100 568
Eclairage d'angles, blanc, cadre océan	1	<b>WH27922248Z</b>	334 100 488




WH27922500Z

### Eclairage d'angles, vert

- sans électronique.

Eclairage d'angles, vert, cadre ultra blanc	1	<b>WH27922500Z</b>	334 106 408
Eclairage d'angles, vert, cadre gris clair	1	<b>WH27922503Z</b>	334 106 438
Eclairage d'angles, vert, cadre anthracite	1	<b>WH27922504Z</b>	334 106 448
Eclairage d'angles, vert, cadre noir	1	<b>WH27922505Z</b>	334 106 458
Eclairage d'angles, vert, cadre beige	1	<b>WH27922507Z</b>	334 106 418
Eclairage d'angles, vert, cadre brun	1	<b>WH27922509Z</b>	334 106 498
Eclairage d'angles, vert, cadre arctique	1	<b>WH27922543Z</b>	334 106 428
Eclairage d'angles, vert, cadre fjord	1	<b>WH27922544Z</b>	334 106 548
Eclairage d'angles, vert, cadre savane	1	<b>WH27922545Z</b>	334 106 518
Eclairage d'angles, vert, cadre canyon	1	<b>WH27922546Z</b>	334 106 478
Eclairage d'angles, vert, cadre orient	1	<b>WH27922547Z</b>	334 106 568
Eclairage d'angles, vert, cadre océan	1	<b>WH27922548Z</b>	334 106 488



WH27922300Z

### Eclairage d'angles, rouge


- sans électronique.

Eclairage d'angles, rouge, cadre ultra blanc	1	<b>WH27922300Z</b>	334 105 408
Eclairage d'angles, rouge, cadre gris clair	1	<b>WH27922303Z</b>	334 105 438
Eclairage d'angles, rouge, cadre anthracite	1	<b>WH27922304Z</b>	334 105 448
Eclairage d'angles, rouge, cadre noir	1	<b>WH27922305Z</b>	334 105 458
Eclairage d'angles, rouge, cadre beige	1	<b>WH27922307Z</b>	334 105 418
Eclairage d'angles, rouge, cadre brun	1	<b>WH27922309Z</b>	334 105 498
Eclairage d'angles, rouge, cadre arctique	1	<b>WH27922343Z</b>	334 105 428
Eclairage d'angles, rouge, cadre fjord	1	<b>WH27922344Z</b>	334 105 548
Eclairage d'angles, rouge, cadre savane	1	<b>WH27922345Z</b>	334 105 518
Eclairage d'angles, rouge, cadre canyon	1	<b>WH27922346Z</b>	334 105 478
Eclairage d'angles, rouge, cadre orient	1	<b>WH27922347Z</b>	334 105 568
Eclairage d'angles, rouge, cadre océan	1	<b>WH27922348Z</b>	334 105 488

- cadres en duroplast
- artique, fjord, océan, oreint, savane et canyon avec laquage métallique prémium
- éclairage d'angles avec 4 LED

- pour éclairage fort avec module électronique (WH279902Z) ou faible avec module électronique (WH279901Z) à commander séparément
- 0.3 mA

Désignation	Emb. N° de réf.	E-No
-------------	-----------------	------




WH27922600Z

### Eclairage d'angles, bleu

- sans électronique.

Eclairage d'angles, bleu, cadre ultra blanc	1	<b>WH27922600Z</b>	334 107 408
Eclairage d'angles, bleu, cadre gris clair	1	<b>WH27922603Z</b>	334 107 438
Eclairage d'angles, bleu, cadre anthracite	1	<b>WH27922604Z</b>	334 107 448
Eclairage d'angles, bleu, cadre noir	1	<b>WH27922605Z</b>	334 107 458
Eclairage d'angles, bleu, cadre beige	1	<b>WH27922607Z</b>	334 107 418
Eclairage d'angles, bleu, cadre brun	1	<b>WH27922609Z</b>	334 107 498
Eclairage d'angles, bleu, cadre arctique	1	<b>WH27922643Z</b>	334 107 428
Eclairage d'angles, bleu, cadre fjord	1	<b>WH27922644Z</b>	334 107 548
Eclairage d'angles, bleu, cadre savane	1	<b>WH27922645Z</b>	334 107 518
Eclairage d'angles, bleu, cadre canyon	1	<b>WH27922646Z</b>	334 107 478
Eclairage d'angles, bleu, cadre orient	1	<b>WH27922647Z</b>	334 107 568
Eclairage d'angles, bleu, cadre océan	1	<b>WH27922648Z</b>	334 107 488



WH27922400Z

### Eclairage d'angles, jaune


- sans électronique.

Eclairage d'angles, jaune, cadre ultra blanc	1	<b>WH27922400Z</b>	334 108 408
Eclairage d'angles, jaune, cadre gris clair	1	<b>WH27922403Z</b>	334 108 438
Eclairage d'angles, jaune, cadre anthracite	1	<b>WH27922404Z</b>	334 108 448
Eclairage d'angles, jaune, cadre noir	1	<b>WH27922405Z</b>	334 108 458
Eclairage d'angles, jaune, cadre beige	1	<b>WH27922407Z</b>	334 108 418
Eclairage d'angles, jaune, cadre brun	1	<b>WH27922409Z</b>	334 108 498
Eclairage d'angles, jaune, cadre arctique	1	<b>WH27922443Z</b>	334 108 428
Eclairage d'angles, jaune, cadre fjord	1	<b>WH27922444Z</b>	334 108 548
Eclairage d'angles, jaune, cadre savane	1	<b>WH27922445Z</b>	334 108 518
Eclairage d'angles, jaune, cadre canyon	1	<b>WH27922446Z</b>	334 108 478
Eclairage d'angles, jaune, cadre orient	1	<b>WH27922447Z</b>	334 108 568
Eclairage d'angles, jaune, cadre océan	1	<b>WH27922448Z</b>	334 108 488

- cadres en duroplast
- artique, fjord, océan, orient, savane et canyon avec laquage métallique premium
- éclairage d'angles avec 16 LED

- pour éclairage fort avec module électronique (WH279902Z) ou faible avec module électronique (WH279901Z) à commander séparément
- 1 mA

Désignation	Emb. N° de réf.	E-No
-------------	-----------------	------




WH27923200Z

#### Eclairage de contour, blanc

- sans électronique.

Eclairage de contour, blanc, cadre ultra blanc	1	<b>WH27923200Z</b>	334 200 408
Eclairage de contour, blanc, cadre gris clair	1	<b>WH27923203Z</b>	334 200 438
Eclairage de contour, blanc, cadre anthracite	1	<b>WH27923204Z</b>	334 200 448
Eclairage de contour, blanc, cadre noir	1	<b>WH27923205Z</b>	334 200 458
Eclairage de contour, blanc, cadre beige	1	<b>WH27923207Z</b>	334 200 418
Eclairage de contour, blanc, cadre brun	1	<b>WH27923209Z</b>	334 200 498
Eclairage de contour, blanc, cadre arctique	1	<b>WH27923243Z</b>	334 200 428
Eclairage de contour, blanc, cadre fjord	1	<b>WH27923244Z</b>	334 200 548
Eclairage de contour, blanc, cadre savane	1	<b>WH27923245Z</b>	334 200 518
Eclairage de contour, blanc, cadre canyon	1	<b>WH27923246Z</b>	334 200 478
Eclairage de contour, blanc, cadre orient	1	<b>WH27923247Z</b>	334 200 568
Eclairage de contour, blanc, cadre océan	1	<b>WH27923248Z</b>	334 200 488




WH27923500Z

#### Eclairage de contour, vert

- sans électronique.

Eclairage de contour, vert, cadre ultra blanc	1	<b>WH27923500Z</b>	334 206 408
Eclairage de contour, vert, cadre gris clair	1	<b>WH27923503Z</b>	334 206 438
Eclairage de contour, vert, cadre anthracite	1	<b>WH27923504Z</b>	334 206 448
Eclairage de contour, vert, cadre noir	1	<b>WH27923505Z</b>	334 206 458
Eclairage de contour, vert, cadre beige	1	<b>WH27923507Z</b>	334 206 418
Eclairage de contour, vert, cadre brun	1	<b>WH27923509Z</b>	334 206 498
Eclairage de contour, vert, cadre arctique	1	<b>WH27923543Z</b>	334 206 428
Eclairage de contour, vert, cadre fjord	1	<b>WH27923544Z</b>	334 206 548
Eclairage de contour, vert, cadre savane	1	<b>WH27923545Z</b>	334 206 518
Eclairage de contour, vert, cadre canyon	1	<b>WH27923546Z</b>	334 206 478
Eclairage de contour, vert, cadre orient	1	<b>WH27923547Z</b>	334 206 568
Eclairage de contour, vert, cadre océan	1	<b>WH27923548Z</b>	334 206 488



WH27923300Z

#### Eclairage de contour, rouge

- sans électronique.


Eclairage de contour, rouge, cadre ultra blanc	1	<b>WH27923300Z</b>	334 205 408
Eclairage de contour, rouge, cadre gris clair	1	<b>WH27923303Z</b>	334 205 438
Eclairage de contour, rouge, cadre anthracite	1	<b>WH27923304Z</b>	334 205 448
Eclairage de contour, rouge, cadre noir	1	<b>WH27923305Z</b>	334 205 458
Eclairage de contour, rouge, cadre beige	1	<b>WH27923307Z</b>	334 205 418
Eclairage de contour, rouge, cadre brun	1	<b>WH27923309Z</b>	334 205 498
Eclairage de contour, rouge, cadre arctique	1	<b>WH27923343Z</b>	334 205 428
Eclairage de contour, rouge, cadre fjord	1	<b>WH27923344Z</b>	334 205 548
Eclairage de contour, rouge, cadre savane	1	<b>WH27923345Z</b>	334 205 518
Eclairage de contour, rouge, cadre canyon	1	<b>WH27923346Z</b>	334 205 478
Eclairage de contour, rouge, cadre orient	1	<b>WH27923347Z</b>	334 205 568
Eclairage de contour, rouge, cadre océan	1	<b>WH27923348Z</b>	334 205 488



- cadres en duroplast
- artique, fjord, océan, orient, savane et canyon avec laquage métallique premium
- éclairage d'angles avec 16 LED

- pour éclairage fort avec module électronique (WH279902Z) ou faible avec module électronique (WH279901Z) à commander séparément
- 1 mA

Désignation Emb. N° de réf. E-No




WH27923600Z

**Eclairage de contour, bleu**

- sans électronique.

Eclairage de contour, bleu, cadre ultra blanc	1	<b>WH27923600Z</b>	334 207 408
Eclairage de contour, bleu, cadre gris clair	1	<b>WH27923603Z</b>	334 207 438
Eclairage de contour, bleu, cadre anthracite	1	<b>WH27923604Z</b>	334 207 448
Eclairage de contour, bleu, cadre noir	1	<b>WH27923605Z</b>	334 207 458
Eclairage de contour, bleu, cadre beige	1	<b>WH27923607Z</b>	334 207 418
Eclairage de contour, bleu, cadre brun	1	<b>WH27923609Z</b>	334 207 498
Eclairage de contour, bleu, cadre arctique	1	<b>WH27923643Z</b>	334 207 428
Eclairage de contour, bleu, cadre fjord	1	<b>WH27923644Z</b>	334 207 548
Eclairage de contour, bleu, cadre savane	1	<b>WH27923645Z</b>	334 207 518
Eclairage de contour, bleu, cadre canyon	1	<b>WH27923646Z</b>	334 207 478
Eclairage de contour, bleu, cadre orient	1	<b>WH27923647Z</b>	334 207 568
Eclairage de contour, bleu, cadre océan	1	<b>WH27923648Z</b>	334 207 488





WH27923400Z

**Eclairage de contour, jaune**

- sans électronique.

Eclairage de contour, jaune, cadre ultra blanc	1	<b>WH27923400Z</b>	334 208 408
Eclairage de contour, jaune, cadre gris clair	1	<b>WH27923403Z</b>	334 208 438
Eclairage de contour, jaune, cadre anthracite	1	<b>WH27923404Z</b>	334 208 448
Eclairage de contour, jaune, cadre noir	1	<b>WH27923405Z</b>	334 208 458
Eclairage de contour, jaune, cadre beige	1	<b>WH27923407Z</b>	334 208 418
Eclairage de contour, jaune, cadre brun	1	<b>WH27923409Z</b>	334 208 498
Eclairage de contour, jaune, cadre arctique	1	<b>WH27923443Z</b>	334 208 428
Eclairage de contour, jaune, cadre fjord	1	<b>WH27923444Z</b>	334 208 548
Eclairage de contour, jaune, cadre savane	1	<b>WH27923445Z</b>	334 208 518
Eclairage de contour, jaune, cadre canyon	1	<b>WH27923446Z</b>	334 208 478
Eclairage de contour, jaune, cadre orient	1	<b>WH27923447Z</b>	334 208 568
Eclairage de contour, jaune, cadre océan	1	<b>WH27923448Z</b>	334 208 488

kallysto.line |  
.trend | .pro

	Désignation	Emb. N° de réf.	E-No
 WH279902Z	<b>électronique, éclairage fort</b> - 1 mA		
	électronique, éclairage fort (noir)	1 <b>WH279902Z</b>	334 999 208
 WH279901Z	<b>électronique, éclairage faible</b> - 0,3 mA		
	électronique, éclairage faible (blanc)	1 <b>WH279901Z</b>	334 999 108

Désignation Emb. N° de réf. E-No



WH23923500Q

**Boîtiers apparents avec cadre de montage Gr. I, 88 x 88 mm, hauteur 54 mm**

- hauteur utile 44 mm

Boîtiers apparents Gr. I, 54 mm, ultra blanc	1	<b>WH23923500Q</b>	283 914 003
Boîtiers apparents Gr. I, 54 mm, gris clair	1	<b>WH23923503Q</b>	283 914 033
Boîtiers apparents Gr. I, 54 mm, anthrazite	1	<b>WH23923504Q</b>	283 914 043
Boîtiers apparents Gr. I, 54 mm, noir	1	<b>WH23923505Q</b>	283 914 953
Boîtiers apparents Gr. I, 54 mm, beige	1	<b>WH23923507Q</b>	283 914 913
Boîtiers apparents Gr. I, 54 mm, brun	1	<b>WH23923509Q</b>	283 914 993
Boîtiers apparents Gr. I, 54 mm, orange	1	<b>WH23923506Q</b>	283 914 963



WH23923600Q

**Boîtiers apparents avec cadre de montage Gr. I, 88 x 88 mm, hauteur 64 mm**

- hauteur utile 54 mm

Boîtiers apparents Gr. I, 64 mm, ultra blanc	1	<b>WH23923600Q</b>	283 915 003
Boîtiers apparents Gr. I, 64 mm, gris clair	1	<b>WH23923603Q</b>	283 915 033
Boîtiers apparents Gr. I, 64 mm, anthrazite	1	<b>WH23923604Q</b>	283 915 043
Boîtiers apparents Gr. I, 64 mm, noir	1	<b>WH23923605Q</b>	283 915 953
Boîtiers apparents Gr. I, 64 mm, beige	1	<b>WH23923607Q</b>	283 915 913
Boîtiers apparents Gr. I, 64 mm, brun	1	<b>WH23923609Q</b>	283 915 993
Boîtiers apparents Gr. I, 64 mm, orange	1	<b>WH23923606Q</b>	283 915 963




WH23930400Q

**Boîtiers apparents avec cadre de montage Gr. 2x1, 148 x 88 mm, hauteur 54 mm**

- hauteur utile 44 mm

Boîtiers apparents Gr. 2x1, 54 mm, ultra blanc	1	<b>WH23930400Q</b>	283 024 003
Boîtiers apparents Gr. 2x1, 54 mm, gris clair	1	<b>WH23930403Q</b>	283 024 033
Boîtiers apparents Gr. 2x1, 54 mm, anthrazite	1	<b>WH23930404Q</b>	283 024 043
Boîtiers apparents Gr. 2x1, 54 mm, noir	1	<b>WH23930405Q</b>	283 024 953
Boîtiers apparents Gr. 2x1, 54 mm, beige	1	<b>WH23930407Q</b>	283 024 913
Boîtiers apparents Gr. 2x1, 54 mm, brun	1	<b>WH23930409Q</b>	283 024 993

La ligne de tête comprend la plaque de recouvrement, la plaque de fixation et le prix du montage. Les appareils complets pour combinaison (type A) sont répertoriés séparément de gauche à droite et de haut en bas.




WH25910100C

Désignation Taille Emb. N° de réf. E-No

**Fixation 2 points à encastrer, kallysto.line, ultra blanc**


Fixation 2 points à encastrer, Gr. 2x1, ultra blanc	152x92 mm	1	<b>WH25910100C</b>	383 111 008
Fixation 2 points à encastrer, Gr. 1x2, ultra blanc	92x152 mm	1	<b>WH25910200C</b>	383 102 008
Fixation 2 points à encastrer, Gr. 3x1, ultra blanc	212x92 mm	1	<b>WH25910300C</b>	383 121 008
Fixation 2 points à encastrer, Gr. 1x3, ultra blanc	92x212 mm	1	<b>WH25910400C</b>	383 103 008
Fixation 2 points à encastrer, Gr. 4x1, ultra blanc	272x92 mm	1	<b>WH25910500C</b>	383 131 008
Fixation 2 points à encastrer, Gr. 1x4, ultra blanc	92x272 mm	1	<b>WH25910600C</b>	383 104 008
Fixation 2 points à encastrer, Gr. 3x2, ultra blanc	212x152 mm	1	<b>WH25910800C</b>	383 122 008
Fixation 2 points à encastrer, Gr. 2x3, ultra blanc	152x212 mm	1	<b>WH25910900C</b>	383 113 008
Fixation 2 points à encastrer, Gr. 4x2, ultra blanc	212x152 mm	1	<b>WH25911000C</b>	383 132 008
Fixation 2 points à encastrer, Gr. 2x4, ultra blanc	152x212 mm	1	<b>WH25911100C</b>	383 114 008
Fixation 2 points à encastrer, Gr. 4x3, ultra blanc	272x212 mm	1	<b>WH25911300C</b>	383 133 008
Fixation 2 points à encastrer, Gr. 3x4, ultra blanc	212x272 mm	1	<b>WH25911400C</b>	383 115 008
Fixation 2 points à encastrer, Gr. 2x3, ultra blanc	152x152 mm	1	<b>WH25910700C</b>	383 112 008
Fixation 2 points à encastrer, Gr. 3x3, ultra blanc	212x212 mm	1	<b>WH25911200C</b>	383 123 008



WH25910103C

**Fixation 2 points à encastrer, kallysto.line, gris clair**

Fixation 2 points à encastrer, Gr. 2x1, gris clair	152x92 mm	1	<b>WH25910103C</b>	383 111 038
Fixation 2 points à encastrer, Gr. 1x2, gris clair	92x152 mm	1	<b>WH25910203C</b>	383 102 038
Fixation 2 points à encastrer, Gr. 3x1, gris clair	212x92 mm	1	<b>WH25910303C</b>	383 121 038
Fixation 2 points à encastrer, Gr. 1x3, gris clair	92x212 mm	1	<b>WH25910403C</b>	383 103 038
Fixation 2 points à encastrer, Gr. 4x1, gris clair	272x92 mm	1	<b>WH25910503C</b>	383 131 038
Fixation 2 points à encastrer, Gr. 1x4, gris clair	92x272 mm	1	<b>WH25910603C</b>	383 104 038
Fixation 2 points à encastrer, Gr. 3x2, gris clair	212x152 mm	1	<b>WH25910803C</b>	383 122 038
Fixation 2 points à encastrer, Gr. 2x3, gris clair	152x212 mm	1	<b>WH25910903C</b>	383 113 038
Fixation 2 points à encastrer, Gr. 4x2, gris clair	212x152 mm	1	<b>WH25911003C</b>	383 132 038
Fixation 2 points à encastrer, Gr. 2x4, gris clair	152x212 mm	1	<b>WH25911103C</b>	383 114 038
Fixation 2 points à encastrer, Gr. 4x3, gris clair	272x212 mm	1	<b>WH25911303C</b>	383 133 038
Fixation 2 points à encastrer, Gr. 3x4, gris clair	212x272 mm	1	<b>WH25911403C</b>	383 115 038
Fixation 2 points à encastrer, Gr. 2x2, gris clair	152x152 mm	1	<b>WH25910703C</b>	383 112 038
Fixation 2 points à encastrer, Gr. 3x3, gris clair	212x212 mm	1	<b>WH25911203C</b>	383 123 038




WH25910104C

**Fixation 2 points à encastrer, kallysto.line, anthracite**

Fixation 2 points à encastrer, Gr. 2x1, anthracite	152x92 mm	1	<b>WH25910104C</b>	383 111 048
Fixation 2 points à encastrer, Gr. 1x2, anthracite	92x152 mm	1	<b>WH25910204C</b>	383 102 048
Fixation 2 points à encastrer, Gr. 3x1, anthracite	212x92 mm	1	<b>WH25910304C</b>	383 121 048
Fixation 2 points à encastrer, Gr. 1x3, anthracite	92x212 mm	1	<b>WH25910404C</b>	383 103 048
Fixation 2 points à encastrer, Gr. 4x1, anthracite	272x92 mm	1	<b>WH25910504C</b>	383 131 048
Fixation 2 points à encastrer, Gr. 1x4, anthracite	92x272 mm	1	<b>WH25910604C</b>	383 104 048
Fixation 2 points à encastrer, Gr. 3x2, anthracite	212x152 mm	1	<b>WH25910804C</b>	383 122 048
Fixation 2 points à encastrer, Gr. 2x3, anthracite	152x212 mm	1	<b>WH25910904C</b>	383 113 048
Fixation 2 points à encastrer, Gr. 4x2, anthracite	212x152 mm	1	<b>WH25911004C</b>	383 132 048
Fixation 2 points à encastrer, Gr. 2x4, anthracite	152x212 mm	1	<b>WH25911104C</b>	383 114 048
Fixation 2 points à encastrer, Gr. 4x3, anthracite	272x212 mm	1	<b>WH25911304C</b>	383 133 048
Fixation 2 points à encastrer, Gr. 3x4, anthracite	212x272 mm	1	<b>WH25911404C</b>	383 115 048
Fixation 2 points à encastrer, Gr. 2x2, anthracite	152x152 mm	1	<b>WH25910704C</b>	383 112 048
Fixation 2 points à encastrer, Gr. 3x3, anthracite	212x212 mm	1	<b>WH25911204C</b>	383 123 048


Désignation Taille Emb. N° de réf. E-No



WH25910105C

**Fixation 2 points à encastrer, kallysto.line, noir**

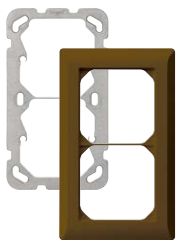
Fixation 2 points à encastrer, Gr. 2x1, noir	152x92 mm	1	<b>WH25910105C</b>	383 111 058
Fixation 2 points à encastrer, Gr. 1x2, noir	92x152 mm	1	<b>WH25910205C</b>	383 102 058
Fixation 2 points à encastrer, Gr. 3x1, noir	212x92 mm	1	<b>WH25910305C</b>	383 121 058
Fixation 2 points à encastrer, Gr. 1x3, noir	92x212 mm	1	<b>WH25910405C</b>	383 103 058
Fixation 2 points à encastrer, Gr. 4x1, noir	272x92 mm	1	<b>WH25910505C</b>	383 131 058
Fixation 2 points à encastrer, Gr. 1x4, noir	92x272 mm	1	<b>WH25910605C</b>	383 104 058
Fixation 2 points à encastrer, Gr. 3x2, noir	212x152 mm	1	<b>WH25910805C</b>	383 122 058
Fixation 2 points à encastrer, Gr. 2x3, noir	152x212 mm	1	<b>WH25910905C</b>	383 113 058
Fixation 2 points à encastrer, Gr. 4x2, noir	212x152 mm	1	<b>WH25911005C</b>	383 132 058
Fixation 2 points à encastrer, Gr. 2x4, noir	152x212 mm	1	<b>WH25911105C</b>	383 114 058
Fixation 2 points à encastrer, Gr. 4x3, noir	272x212 mm	1	<b>WH25911305C</b>	383 133 058
Fixation 2 points à encastrer, Gr. 3x4, noir	212x272 mm	1	<b>WH25911405C</b>	383 115 058
Fixation 2 points à encastrer, Gr. 2x2, noir	152x152 mm	1	<b>WH25910705C</b>	383 112 058
Fixation 2 points à encastrer, Gr. 3x3, noir	212x212 mm	1	<b>WH25911205C</b>	383 123 058



WH25910107C

**Fixation 2 points à encastrer, kallysto.line, beige**

Fixation 2 points à encastrer, Gr. 2x1, beige	152x92 mm	1	<b>WH25910107C</b>	383 111 018
Fixation 2 points à encastrer, Gr. 1x2, beige	92x152 mm	1	<b>WH25910207C</b>	383 102 018
Fixation 2 points à encastrer, Gr. 3x1, beige	212x92 mm	1	<b>WH25910307C</b>	383 121 018
Fixation 2 points à encastrer, Gr. 1x3, beige	92x212 mm	1	<b>WH25910407C</b>	383 103 018
Fixation 2 points à encastrer, Gr. 4x1, beige	272x92 mm	1	<b>WH25910507C</b>	383 131 018
Fixation 2 points à encastrer, Gr. 1x4, beige	92x272 mm	1	<b>WH25910607C</b>	383 104 018
Fixation 2 points à encastrer, Gr. 3x2, beige	212x152 mm	1	<b>WH25910807C</b>	383 122 018
Fixation 2 points à encastrer, Gr. 2x3, beige	152x212 mm	1	<b>WH25910907C</b>	383 113 018
Fixation 2 points à encastrer, Gr. 4x2, beige	212x152 mm	1	<b>WH25911007C</b>	383 132 018
Fixation 2 points à encastrer, Gr. 2x4, beige	152x212 mm	1	<b>WH25911107C</b>	383 114 018
Fixation 2 points à encastrer, Gr. 4x3, beige	272x212 mm	1	<b>WH25911307C</b>	383 133 018
Fixation 2 points à encastrer, Gr. 3x4, beige	212x272 mm	1	<b>WH25911407C</b>	383 115 018
Fixation 2 points à encastrer, Gr. 2x2, beige	152x152 mm	1	<b>WH25910707C</b>	383 112 018
Fixation 2 points à encastrer, Gr. 3x3, beige	212x212 mm	1	<b>WH25911207C</b>	383 123 018




WH25910109C

**Fixation 2 points à encastrer, kallysto.line, brun**

Fixation 2 points à encastrer, Gr. 2x1, brun	152x92 mm	1	<b>WH25910109C</b>	383 111 098
Fixation 2 points à encastrer, Gr. 1x2, brun	92x152 mm	1	<b>WH25910209C</b>	383 102 098
Fixation 2 points à encastrer, Gr. 3x1, brun	212x92 mm	1	<b>WH25910309C</b>	383 121 098
Fixation 2 points à encastrer, Gr. 1x3, brun	92x212 mm	1	<b>WH25910409C</b>	383 103 098
Fixation 2 points à encastrer, Gr. 4x1, brun	272x92 mm	1	<b>WH25910509C</b>	383 131 098
Fixation 2 points à encastrer, Gr. 1x4, brun	92x272 mm	1	<b>WH25910609C</b>	383 104 098
Fixation 2 points à encastrer, Gr. 3x2, brun	212x152 mm	1	<b>WH25910809C</b>	383 122 098
Fixation 2 points à encastrer, Gr. 2x3, brun	152x212 mm	1	<b>WH25910909C</b>	383 113 098
Fixation 2 points à encastrer, Gr. 4x2, brun	212x152 mm	1	<b>WH25911009C</b>	383 132 098
Fixation 2 points à encastrer, Gr. 2x4, brun	152x212 mm	1	<b>WH25911109C</b>	383 114 098
Fixation 2 points à encastrer, Gr. 4x3, brun	272x212 mm	1	<b>WH25911309C</b>	383 133 098
Fixation 2 points à encastrer, Gr. 3x4, brun	212x272 mm	1	<b>WH25911409C</b>	383 115 098
Fixation 2 points à encastrer, Gr. 2x2, brun	152x152 mm	1	<b>WH25910709C</b>	383 112 098
Fixation 2 points à encastrer, Gr. 3x3, brun	212x212 mm	1	<b>WH25911209C</b>	383 123 098

La ligne de tête comprend la plaque de recouvrement, la plaque de fixation et le prix du montage. Les appareils complets pour combinaison (type A) sont répertoriés séparément de gauche à droite et de haut en bas.




WH26910100C

Désignation Taille Emb. N° de réf. E-No

**fixation 2 points à encastrer, kallysto.trend, ultra blanc**

Fixation 2 points à encastrer, Gr. 2x1, ultra blanc	154x94 mm	1	<b>WH26910100C</b>	383 111 208
Fixation 2 points à encastrer, Gr. 1x2, ultra blanc	94x154 mm	1	<b>WH26910200C</b>	383 102 208
Fixation 2 points à encastrer, Gr. 3x1, ultra blanc	214x94 mm	1	<b>WH26910300C</b>	383 121 208
Fixation 2 points à encastrer, Gr. 1x3, ultra blanc	94x214 mm	1	<b>WH26910400C</b>	383 103 208
Fixation 2 points à encastrer, Gr. 4x1, ultra blanc	274x94 mm	1	<b>WH26910500C</b>	383 131 208
Fixation 2 points à encastrer, Gr. 1x4, ultra blanc	94x274 mm	1	<b>WH26910600C</b>	383 104 208
Fixation 2 points à encastrer, Gr. 3x2, ultra blanc	214x154 mm	1	<b>WH26910800C</b>	383 122 208
Fixation 2 points à encastrer, Gr. 2x3, ultra blanc	154x214 mm	1	<b>WH26910900C</b>	383 113 208
Fixation 2 points à encastrer, Gr. 4x2, ultra blanc	214x154 mm	1	<b>WH26911000C</b>	383 132 208
Fixation 2 points à encastrer, Gr. 2x4, ultra blanc	154x214 mm	1	<b>WH26911100C</b>	383 114 208
Fixation 2 points à encastrer, Gr. 4x3, ultra blanc	274x214 mm	1	<b>WH26911300C</b>	383 133 208
Fixation 2 points à encastrer, Gr. 3x4, ultra blanc	214x274 mm	1	<b>WH26911400C</b>	383 115 208
Fixation 2 points à encastrer, Gr. 2x2, ultra blanc	154x154 mm	1	<b>WH26910700C</b>	383 112 208
Fixation 2 points à encastrer, Gr. 3x3, ultra blanc	214x214 mm	1	<b>WH26911200C</b>	383 123 208



WH26910103C

**Fixation 2 points à encastrer, kallysto.trend, gris clair**

Fixation 2 points à encastrer, Gr. 2x1, gris clair	154x94 mm	1	<b>WH26910103C</b>	383 111 238
Fixation 2 points à encastrer, Gr. 1x2, gris clair	94x154 mm	1	<b>WH26910203C</b>	383 102 238
Fixation 2 points à encastrer, Gr. 3x1, gris clair	214x94 mm	1	<b>WH26910303C</b>	383 121 238
Fixation 2 points à encastrer, Gr. 1x3, gris clair	94x214 mm	1	<b>WH26910403C</b>	383 103 238
Fixation 2 points à encastrer, Gr. 4x1, gris clair	274x94 mm	1	<b>WH26910503C</b>	383 131 238
Fixation 2 points à encastrer, Gr. 1x4, gris clair	94x274 mm	1	<b>WH26910603C</b>	383 104 238
Fixation 2 points à encastrer, Gr. 3x2, gris clair	214x154 mm	1	<b>WH26910803C</b>	383 122 238
Fixation 2 points à encastrer, Gr. 2x3, gris clair	154x214 mm	1	<b>WH26910903C</b>	383 113 238
Fixation 2 points à encastrer, Gr. 4x2, gris clair	214x154 mm	1	<b>WH26911003C</b>	383 132 238
Fixation 2 points à encastrer, Gr. 2x4, gris clair	154x214 mm	1	<b>WH26911103C</b>	383 114 238
Fixation 2 points à encastrer, Gr. 4x3, gris clair	274x214 mm	1	<b>WH26911303C</b>	383 133 238
Fixation 2 points à encastrer, Gr. 3x4, gris clair	214x274 mm	1	<b>WH26911403C</b>	383 115 238
Fixation 2 points à encastrer, Gr. 2x2, gris clair	154x154 mm	1	<b>WH26910703C</b>	383 112 238
Fixation 2 points à encastrer, Gr. 3x3, gris clair	214x214 mm	1	<b>WH26911203C</b>	383 123 238



WH26910104C

**Fixation 2 points à encastrer, kallysto.trend, anthracite**

Fixation 2 points à encastrer, Gr. 2x1, anthracite	154x94 mm	1	<b>WH26910104C</b>	383 111 248
Fixation 2 points à encastrer, Gr. 1x2, anthracite	94x154 mm	1	<b>WH26910204C</b>	383 102 248
Fixation 2 points à encastrer, Gr. 3x1, anthracite	214x94 mm	1	<b>WH26910304C</b>	383 121 248
Fixation 2 points à encastrer, Gr. 1x3, anthracite	94x214 mm	1	<b>WH26910404C</b>	383 103 248
Fixation 2 points à encastrer, Gr. 4x1, anthracite	274x94 mm	1	<b>WH26910504C</b>	383 131 248
Fixation 2 points à encastrer, Gr. 1x4, anthracite	94x274 mm	1	<b>WH26910604C</b>	383 104 248
Fixation 2 points à encastrer, Gr. 3x2, anthracite	214x154 mm	1	<b>WH26910804C</b>	383 122 248
Fixation 2 points à encastrer, Gr. 2x3, anthracite	154x214 mm	1	<b>WH26910904C</b>	383 113 248
Fixation 2 points à encastrer, Gr. 4x2, anthracite	214x154 mm	1	<b>WH26911004C</b>	383 132 248
Fixation 2 points à encastrer, Gr. 2x4, anthracite	154x214 mm	1	<b>WH26911104C</b>	383 114 248
Fixation 2 points à encastrer, Gr. 4x3, anthracite	274x214 mm	1	<b>WH26911304C</b>	383 133 248
Fixation 2 points à encastrer, Gr. 3x4, anthracite	214x274 mm	1	<b>WH26911404C</b>	383 115 248
Fixation 2 points à encastrer, Gr. 2x2, anthracite	154x154 mm	1	<b>WH26910704C</b>	383 112 248
Fixation 2 points à encastrer, Gr. 3x3, anthracite	214x214 mm	1	<b>WH26911204C</b>	383 123 248




Désignation Taille Emb. N° de réf. E-No



WH26910105C

**Fixation 2 points à encastrer, kallysto.trend, noir**


Fixation 2 points à encastrer, Gr. 2x1, noir	154x94 mm	1	<b>WH26910105C</b>	383 111 258
Fixation 2 points à encastrer, Gr. 1x2, noir	94x154 mm	1	<b>WH26910205C</b>	383 102 258
Fixation 2 points à encastrer, Gr. 3x1, noir	214x94 mm	1	<b>WH26910305C</b>	383 121 258
Fixation 2 points à encastrer, Gr. 1x3, noir	94x214 mm	1	<b>WH26910405C</b>	383 103 258
Fixation 2 points à encastrer, Gr. 4x1, noir	274x94 mm	1	<b>WH26910505C</b>	383 131 258
Fixation 2 points à encastrer, Gr. 1x4, noir	94x274 mm	1	<b>WH26910605C</b>	383 104 258
Fixation 2 points à encastrer, Gr. 3x2, noir	214x154 mm	1	<b>WH26910805C</b>	383 122 258
Fixation 2 points à encastrer, Gr. 2x3, noir	154x214 mm	1	<b>WH26910905C</b>	383 113 258
Fixation 2 points à encastrer, Gr. 4x2, noir	214x154 mm	1	<b>WH26911005C</b>	383 132 258
Fixation 2 points à encastrer, Gr. 2x4, noir	154x214 mm	1	<b>WH26911105C</b>	383 114 258
Fixation 2 points à encastrer, Gr. 4x3, noir	274x214 mm	1	<b>WH26911305C</b>	383 133 258
Fixation 2 points à encastrer, Gr. 3x4, noir	214x274 mm	1	<b>WH26911405C</b>	383 115 258
Fixation 2 points à encastrer, Gr. 2x2, noir	154x154 mm	1	<b>WH26910705C</b>	383 112 258
Fixation 2 points à encastrer, Gr. 3x3, noir	214x214 mm	1	<b>WH26911205C</b>	383 123 258



WH26910107C

**Fixation 2 points à encastrer, kallysto.trend, beige**

Fixation 2 points à encastrer, Gr. 2x1, beige	154x94 mm	1	<b>WH26910107C</b>	383 111 218
Fixation 2 points à encastrer, Gr. 1x2, beige	94x154 mm	1	<b>WH26910207C</b>	383 102 218
Fixation 2 points à encastrer, Gr. 3x1, beige	214x94 mm	1	<b>WH26910307C</b>	383 121 218
Fixation 2 points à encastrer, Gr. 1x3, beige	94x214 mm	1	<b>WH26910407C</b>	383 103 218
Fixation 2 points à encastrer, Gr. 4x1, beige	274x94 mm	1	<b>WH26910507C</b>	383 131 218
Fixation 2 points à encastrer, Gr. 1x4, beige	94x274 mm	1	<b>WH26910607C</b>	383 104 218
Fixation 2 points à encastrer, Gr. 3x2, beige	214x154 mm	1	<b>WH26910807C</b>	383 122 218
Fixation 2 points à encastrer, Gr. 2x3, beige	154x214 mm	1	<b>WH26910907C</b>	383 113 218
Fixation 2 points à encastrer, Gr. 4x2, beige	214x154 mm	1	<b>WH26911007C</b>	383 132 218
Fixation 2 points à encastrer, Gr. 2x4, beige	154x214 mm	1	<b>WH26911107C</b>	383 114 218
Fixation 2 points à encastrer, Gr. 4x3, beige	274x214 mm	1	<b>WH26911307C</b>	383 133 218
Fixation 2 points à encastrer, Gr. 3x4, beige	214x274 mm	1	<b>WH26911407C</b>	383 115 218
Fixation 2 points à encastrer, Gr. 2x2, beige	154x154 mm	1	<b>WH26910707C</b>	383 112 218
Fixation 2 points à encastrer, Gr. 3x3, beige	214x214 mm	1	<b>WH26911207C</b>	383 123 218




WH26910109C

**Fixation 2 points à encastrer, kallysto.trend, brun**

Fixation 2 points à encastrer, Gr. 2x1, brun	154x94 mm	1	<b>WH26910109C</b>	383 111 298
Fixation 2 points à encastrer, Gr. 1x2, brun	94x154 mm	1	<b>WH26910209C</b>	383 102 298
Fixation 2 points à encastrer, Gr. 3x1, brun	214x94 mm	1	<b>WH26910309C</b>	383 121 298
Fixation 2 points à encastrer, Gr. 1x3, brun	94x214 mm	1	<b>WH26910409C</b>	383 103 298
Fixation 2 points à encastrer, Gr. 4x1, brun	274x94 mm	1	<b>WH26910509C</b>	383 131 298
Fixation 2 points à encastrer, Gr. 1x4, brun	94x274 mm	1	<b>WH26910609C</b>	383 104 298
Fixation 2 points à encastrer, Gr. 3x2, brun	214x154 mm	1	<b>WH26910809C</b>	383 122 298
Fixation 2 points à encastrer, Gr. 2x3, brun	154x214 mm	1	<b>WH26910909C</b>	383 113 298
Fixation 2 points à encastrer, Gr. 4x2, brun	214x154 mm	1	<b>WH26911009C</b>	383 132 298
Fixation 2 points à encastrer, Gr. 2x4, brun	154x214 mm	1	<b>WH26911109C</b>	383 114 298
Fixation 2 points à encastrer, Gr. 4x3, brun	274x214 mm	1	<b>WH26911309C</b>	383 133 298
Fixation 2 points à encastrer, Gr. 3x4, brun	214x274 mm	1	<b>WH26911409C</b>	383 115 298
Fixation 2 points à encastrer, Gr. 2x2, brun	154x154 mm	1	<b>WH26910709C</b>	383 112 298
Fixation 2 points à encastrer, Gr. 3x3, brun	214x214 mm	1	<b>WH26911209C</b>	383 123 298

La ligne de tête comprend la plaque de recouvrement, la plaque de fixation et le prix du montage. Les appareils complets pour combinaison (type A) sont répertoriés séparément de gauche à droite et de haut en bas.




WH27910100C

Désignation	Taille	Emb. N° de réf.	E-No
-------------	--------	-----------------	------

**fixation 2 points à encastrer, kallysto.pro, ultra blanc**

Fixation 2 points à encastrer, Gr. 2x1, ultra blanc	154x94 mm	1 <b>WH27910100C</b>	383 111 408
Fixation 2 points à encastrer, Gr. 1x2, ultra blanc	94x154 mm	1 <b>WH27910200C</b>	383 102 408
Fixation 2 points à encastrer, Gr. 3x1, ultra blanc	214x94 mm	1 <b>WH27910300C</b>	383 121 408
Fixation 2 points à encastrer, Gr. 1x3, ultra blanc	94x214 mm	1 <b>WH27910400C</b>	383 103 408
Fixation 2 points à encastrer, Gr. 4x1, ultra blanc	274x94 mm	1 <b>WH27910500C</b>	383 131 408
Fixation 2 points à encastrer, Gr. 1x4, ultra blanc	94x274 mm	1 <b>WH27910600C</b>	383 104 408
Fixation 2 points à encastrer, Gr. 3x2, ultra blanc	214x154 mm	1 <b>WH27910800C</b>	383 122 408
Fixation 2 points à encastrer, Gr. 2x3, ultra blanc	154x214 mm	1 <b>WH27910900C</b>	383 113 408
Fixation 2 points à encastrer, Gr. 4x2, ultra blanc	214x154 mm	1 <b>WH27911000C</b>	383 132 408
Fixation 2 points à encastrer, Gr. 2x4, ultra blanc	154x214 mm	1 <b>WH27911100C</b>	383 114 408
Fixation 2 points à encastrer, Gr. 4x3, ultra blanc	274x214 mm	1 <b>WH27911300C</b>	383 133 408
Fixation 2 points à encastrer, Gr. 3x4, ultra blanc	214x274 mm	1 <b>WH27911400C</b>	383 115 408
Fixation 2 points à encastrer, Gr. 2x2, ultra blanc	154x154 mm	1 <b>WH27910700C</b>	383 112 408
Fixation 2 points à encastrer, Gr. 3x3, ultra blanc	214x214 mm	1 <b>WH27911200C</b>	383 123 408



WH27910103C

**Fixation 2 points à encastrer, kallysto.pro, gris clair**

Fixation 2 points à encastrer, Gr. 2x1, gris clair	154x94 mm	1 <b>WH27910103C</b>	383 111 438
Fixation 2 points à encastrer, Gr. 1x2, gris clair	94x154 mm	1 <b>WH27910203C</b>	383 102 438
Fixation 2 points à encastrer, Gr. 3x1, gris clair	214x94 mm	1 <b>WH27910303C</b>	383 121 438
Fixation 2 points à encastrer, Gr. 1x3, gris clair	94x214 mm	1 <b>WH27910403C</b>	383 103 438
Fixation 2 points à encastrer, Gr. 4x1, gris clair	274x94 mm	1 <b>WH27910503C</b>	383 131 438
Fixation 2 points à encastrer, Gr. 1x4, gris clair	94x274 mm	1 <b>WH27910603C</b>	383 104 438
Fixation 2 points à encastrer, Gr. 3x2, gris clair	214x154 mm	1 <b>WH27910803C</b>	383 122 438
Fixation 2 points à encastrer, Gr. 2x3, gris clair	154x214 mm	1 <b>WH27910903C</b>	383 113 438
Fixation 2 points à encastrer, Gr. 4x2, gris clair	214x154 mm	1 <b>WH27911003C</b>	383 132 438
Fixation 2 points à encastrer, Gr. 2x4, gris clair	154x214 mm	1 <b>WH27911103C</b>	383 114 438
Fixation 2 points à encastrer, Gr. 4x3, gris clair	274x214 mm	1 <b>WH27911303C</b>	383 133 438
Fixation 2 points à encastrer, Gr. 3x4, gris clair	214x274 mm	1 <b>WH27911403C</b>	383 115 438
Fixation 2 points à encastrer, Gr. 2x2, gris clair	154x154 mm	1 <b>WH27910703C</b>	383 112 438
Fixation 2 points à encastrer, Gr. 3x3, gris clair	214x214 mm	1 <b>WH27911203C</b>	383 123 438




WH27910104C

**Fixation 2 points à encastrer, kallysto.pro, anthracite**

Fixation 2 points à encastrer, Gr. 2x1, anthracite	154x94 mm	1 <b>WH27910104C</b>	383 111 448
Fixation 2 points à encastrer, Gr. 1x2, anthracite	94x154 mm	1 <b>WH27910204C</b>	383 102 448
Fixation 2 points à encastrer, Gr. 3x1, anthracite	214x94 mm	1 <b>WH27910304C</b>	383 121 448
Fixation 2 points à encastrer, Gr. 1x3, anthracite	94x214 mm	1 <b>WH27910404C</b>	383 103 448
Fixation 2 points à encastrer, Gr. 4x1, anthracite	274x94 mm	1 <b>WH27910504C</b>	383 131 448
Fixation 2 points à encastrer, Gr. 1x4, anthracite	94x274 mm	1 <b>WH27910604C</b>	383 104 448
Fixation 2 points à encastrer, Gr. 3x2, anthracite	214x154 mm	1 <b>WH27910804C</b>	383 122 448
Fixation 2 points à encastrer, Gr. 2x3, anthracite	154x214 mm	1 <b>WH27910904C</b>	383 113 448
Fixation 2 points à encastrer, Gr. 4x2, anthracite	214x154 mm	1 <b>WH27911004C</b>	383 132 448
Fixation 2 points à encastrer, Gr. 2x4, anthracite	154x214 mm	1 <b>WH27911104C</b>	383 114 448
Fixation 2 points à encastrer, Gr. 4x3, anthracite	274x214 mm	1 <b>WH27911304C</b>	383 133 448
Fixation 2 points à encastrer, Gr. 3x4, anthracite	214x274 mm	1 <b>WH27911404C</b>	383 115 448
Fixation 2 points à encastrer, Gr. 2x2, anthracite	154x154 mm	1 <b>WH27910704C</b>	383 112 448
Fixation 2 points à encastrer, Gr. 3x3, anthracite	214x214 mm	1 <b>WH27911204C</b>	383 123 448




Désignation Taille Emb. N° de réf. E-No



WH27910105C

**Fixation 2 points à encastrer, kallysto.pro, noir**

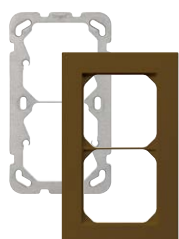
Fixation 2 points à encastrer, Gr. 2x1, noir	154x94 mm	1	<b>WH27910105C</b>	383 111 458
Fixation 2 points à encastrer, Gr. 1x2, noir	94x154 mm	1	<b>WH27910205C</b>	383 102 458
Fixation 2 points à encastrer, Gr. 3x1, noir	214x94 mm	1	<b>WH27910305C</b>	383 121 458
Fixation 2 points à encastrer, Gr. 1x3, noir	94x214 mm	1	<b>WH27910405C</b>	383 103 458
Fixation 2 points à encastrer, Gr. 4x1, noir	274x94 mm	1	<b>WH27910505C</b>	383 131 458
Fixation 2 points à encastrer, Gr. 1x4, noir	94x274 mm	1	<b>WH27910605C</b>	383 104 458
Fixation 2 points à encastrer, Gr. 3x2, noir	214x154 mm	1	<b>WH27910805C</b>	383 122 458
Fixation 2 points à encastrer, Gr. 2x3, noir	154x214 mm	1	<b>WH27910905C</b>	383 113 458
Fixation 2 points à encastrer, Gr. 4x2, noir	214x154 mm	1	<b>WH27911005C</b>	383 132 458
Fixation 2 points à encastrer, Gr. 2x4, noir	154x214 mm	1	<b>WH27911105C</b>	383 114 458
Fixation 2 points à encastrer, Gr. 4x3, noir	274x214 mm	1	<b>WH27911305C</b>	383 133 458
Fixation 2 points à encastrer, Gr. 3x4, noir	214x274 mm	1	<b>WH27911405C</b>	383 115 458
Fixation 2 points à encastrer, Gr. 2x2, noir	154x154 mm	1	<b>WH27910705C</b>	383 112 458
Fixation 2 points à encastrer, Gr. 3x3, noir	214x214 mm	1	<b>WH27911205C</b>	383 123 458



WH27910107C

**Fixation 2 points à encastrer, kallysto.pro, beige**

Fixation 2 points à encastrer, Gr. 2x1, beige	154x94 mm	1	<b>WH27910107C</b>	383 111 418
Fixation 2 points à encastrer, Gr. 1x2, beige	94x154 mm	1	<b>WH27910207C</b>	383 102 418
Fixation 2 points à encastrer, Gr. 3x1, beige	214x94 mm	1	<b>WH27910307C</b>	383 121 418
Fixation 2 points à encastrer, Gr. 1x3, beige	94x214 mm	1	<b>WH27910407C</b>	383 103 418
Fixation 2 points à encastrer, Gr. 4x1, beige	274x94 mm	1	<b>WH27910507C</b>	383 131 418
Fixation 2 points à encastrer, Gr. 1x4, beige	94x274 mm	1	<b>WH27910607C</b>	383 104 418
Fixation 2 points à encastrer, Gr. 3x2, beige	214x154 mm	1	<b>WH27910807C</b>	383 122 418
Fixation 2 points à encastrer, Gr. 2x3, beige	154x214 mm	1	<b>WH27910907C</b>	383 113 418
Fixation 2 points à encastrer, Gr. 4x2, beige	214x154 mm	1	<b>WH27911007C</b>	383 132 418
Fixation 2 points à encastrer, Gr. 2x4, beige	154x214 mm	1	<b>WH27911107C</b>	383 114 418
Fixation 2 points à encastrer, Gr. 4x3, beige	274x214 mm	1	<b>WH27911307C</b>	383 133 418
Fixation 2 points à encastrer, Gr. 3x4, beige	214x274 mm	1	<b>WH27911407C</b>	383 115 418
Fixation 2 points à encastrer, Gr. 2x2, beige	154x154 mm	1	<b>WH27910707C</b>	383 112 418
Fixation 2 points à encastrer, Gr. 3x3, beige	214x214 mm	1	<b>WH27911207C</b>	383 123 418



WH27910109C

**Fixation 2 points à encastrer, kallysto.pro, brun**

Fixation 2 points à encastrer, Gr. 2x1, brun	154x94 mm	1	<b>WH27910109C</b>	383 111 498
Fixation 2 points à encastrer, Gr. 1x2, brun	94x154 mm	1	<b>WH27910209C</b>	383 102 498
Fixation 2 points à encastrer, Gr. 3x1, brun	214x94 mm	1	<b>WH27910309C</b>	383 121 498
Fixation 2 points à encastrer, Gr. 1x3, brun	94x214 mm	1	<b>WH27910409C</b>	383 103 498
Fixation 2 points à encastrer, Gr. 4x1, brun	274x94 mm	1	<b>WH27910509C</b>	383 131 498
Fixation 2 points à encastrer, Gr. 1x4, brun	94x274 mm	1	<b>WH27910609C</b>	383 104 498
Fixation 2 points à encastrer, Gr. 3x2, brun	214x154 mm	1	<b>WH27910809C</b>	383 122 498
Fixation 2 points à encastrer, Gr. 2x3, brun	154x214 mm	1	<b>WH27910909C</b>	383 113 498
Fixation 2 points à encastrer, Gr. 4x2, brun	214x154 mm	1	<b>WH27911009C</b>	383 132 498
Fixation 2 points à encastrer, Gr. 2x4, brun	154x214 mm	1	<b>WH27911109C</b>	383 114 498
Fixation 2 points à encastrer, Gr. 4x3, brun	274x214 mm	1	<b>WH27911309C</b>	383 133 498
Fixation 2 points à encastrer, Gr. 3x4, brun	214x274 mm	1	<b>WH27911409C</b>	383 115 498
Fixation 2 points à encastrer, Gr. 2x2, brun	154x154 mm	1	<b>WH27910709C</b>	383 112 498
Fixation 2 points à encastrer, Gr. 3x3, brun	214x214 mm	1	<b>WH27911209C</b>	383 123 498



WH23910100Q



WH23910200Q

Désignation Emb. N° de réf. E-No

**kallysto apparent, fixation 2 points**

- fixation 2 points
- 148 x 88 mm, H = 54 mm


kallysto apparent, vertical 2x1, ultra blanc	1	<b>WH23910100Q</b>	283 022 003
kallysto apparent, vertical 2x1, gris clair	1	<b>WH23910103Q</b>	283 022 033
kallysto apparent, vertical 2x1, anthracite	1	<b>WH23910104Q</b>	283 022 043
kallysto apparent, vertical 2x1, noir	1	<b>WH23910105Q</b>	283 022 953
kallysto apparent, vertical 2x1, beige	1	<b>WH23910107Q</b>	283 022 913
kallysto apparent, vertical 2x1, brun	1	<b>WH23910109Q</b>	283 022 993

**kallysto apparent, fixation 2 points**

- fixation 2 points
- 148 x 88 mm, H = 54 mm

kallysto apparent, horizontal 1x2, ultra blanc	1	<b>WH23910200Q</b>	283 122 003
kallysto apparent, horizontal 1x2, gris clair	1	<b>WH23910203Q</b>	283 122 033
kallysto apparent, horizontal 1x2, anthracite	1	<b>WH23910204Q</b>	283 122 043
kallysto apparent, horizontal 1x2, noir	1	<b>WH23910205Q</b>	283 122 953
kallysto apparent, horizontal 1x2, beige	1	<b>WH23910207Q</b>	283 122 913
kallysto apparent, horizontal 1x2, brun	1	<b>WH23910209Q</b>	283 122 993

Désignation Emb. N° de réf. E-No



WH23960600Z

**Cadre de rehausse apparent pour kallysto.line**

- Pour les appareils Gr.I, la solution idéale lorsque la profondeur d'encastrement est trop faible, sans devoir modifier l'installation.
- Dimensions: 92 x 92 x 15 mm

Cadre de rehausse ultra blanc	1	★ <a href="#">WH23960600Z</a>	283 991 003
Cadre de rehausse gris clair	1	★ <a href="#">WH23960603Z</a>	283 991 033
Cadre de rehausse anthrazit	1	★ <a href="#">WH23960604Z</a>	283 991 043
Cadre de rehausse noir	1	★ <a href="#">WH23960605Z</a>	283 991 953
Cadre de rehausse beige	1	★ <a href="#">WH23960607Z</a>	283 991 913
Cadre de rehausse brun	1	★ <a href="#">WH23960609Z</a>	283 991 993

# kallysto.art

## Plaques de recouvrement

kallysto.art

L'interrupteur pour individualistes : kallysto.art intègre des matériaux exclusifs tels que le verre, l'acier inox, l'aluminium, l'ardoise et le bois suisse dans des designs esthétiques. Les cadres en bois disponibles dans les quatre variantes Frêne, Noyer, Poirier et Chêne fumé assurent un style d'intérieur naturel.



Swiss made 

---

Plaques de recouvrement pour application encastrée	288
--	-----

---

# Gamme kallysto.art

## Le cadre fait la différence

Pour les amateurs de beaux intérieurs ! Avec kallysto.art, les interrupteurs et prises s'adaptent parfaitement au style de l'utilisateur. Vous jouissez par ailleurs d'une grande liberté quant aux possibilités de combinaisons, les plaques de recouvrement étant disponibles dans pas moins de onze variantes en matériaux nobles. Tous les mécanismes et boutons des lignes kallysto.line, kallysto.trend et kallysto.pro peuvent y être insérés. Pas de limite non plus pour les tailles de cadres : l'éventail des dimensions s'étend de 1 à 3x4 et 4x3.

kallysto.art







frêne



poirier



noyer



chêne fumé



verre blanc



verre effet miroir



acier affiné poli



aluminium nature



aluminium blanc



aluminium noir



ardoise noire

**Matière:**

- Cadres en matériaux nobles, tels que verre, acier affiné, aluminium ou ardoise
- Support en thermoplast
- pour application encastrée

kallysto.art



WH24920250Z

Désignation Taille Emb. N° de réf. E-No

**Plaque de recouvrement, verre blanc**


Plaque de recouvrement Gr. 1, verre blanc	94x94 mm	1	<b>WH24920250Z</b>	334 611 003
Plaque de recouvrement Gr. 2x1, 1x2, verre blanc	154x94 mm	1	<b>WH24930350Z</b>	334 612 003
Plaque de recouvrement Gr. 2x2, verre blanc	154x154 mm	1	<b>WH24931150Z</b>	334 620 003
Plaque de recouvrement Gr. 3x1, 1x3, verre blanc	214x94 mm	1	<b>WH24930650Z</b>	334 613 003
Plaque de recouvrement Gr. 3x2, 2x3, verre blanc	214x154 mm	1	<b>WH24941150Z</b>	334 632 003
Plaque de recouvrement Gr. 3x3, verre blanc	214x214 mm	1	<b>WH24941550Z</b>	334 633 003
Plaque de recouvrement Gr. 4x1, 1x4, verre blanc	274x94 mm	1	<b>WH24930950Z</b>	334 614 003
Plaque de recouvrement Gr. 4x2, 2x4, verre blanc	274x154 mm	1	<b>WH24941250Z</b>	334 642 003
Plaque de recouvrement Gr. 4x3, 3x4, verre blanc	274x214 mm	1	<b>WH24941750Z</b>	334 643 003



WH24920255Z

**Plaque de recouvrement, verre miroir**

Plaque de recouvrement Gr. 1, verre miroir	94x94 mm	1	<b>WH24920255Z</b>	334 511 003
Plaque de recouvrement Gr. 2x1, 1x2, verre miroir	154x94 mm	1	<b>WH24930355Z</b>	334 512 003
Plaque de recouvrement Gr. 2x2, verre miroir	154x154 mm	1	<b>WH24931155Z</b>	334 520 003
Plaque de recouvrement Gr. 3x1, 1x3, verre miroir	214x94 mm	1	<b>WH24930655Z</b>	334 513 003
Plaque de recouvrement Gr. 3x2, 2x3, verre miroir	214x154 mm	1	<b>WH24941155Z</b>	334 532 003
Plaque de recouvrement Gr. 3x3, verre miroir	214x214 mm	1	<b>WH24941555Z</b>	334 533 003
Plaque de recouvrement Gr. 4x1, 1x4, verre miroir	274x94 mm	1	<b>WH24930955Z</b>	334 514 003
Plaque de recouvrement Gr. 4x2, 2x4, verre miroir	274x154 mm	1	<b>WH24941255Z</b>	334 542 003
Plaque de recouvrement Gr. 4x3, 3x4, verre miroir	274x214 mm	1	<b>WH24941755Z</b>	334 543 003



WH24920288Z

**Plaque de recouvrement, acier affiné poli**

Plaque de recouvrement Gr.1, acier affiné poli	94x94mm	1	<b>WH24920288Z</b>	334 110 003
Plaque de recouvrement Gr.2x1, acier affiné poli	154x94mm	1	<b>WH24930388Z</b>	334 812 003
Plaque de recouvrement Gr.1x2, acier affiné poli	94x154mm	1	<b>WH24930488Z</b>	334 210 003
Plaque de recouvrement Gr.2x2, acier affiné poli	154x154mm	1	<b>WH24931188Z</b>	334 820 003
Plaque de recouvrement Gr.3x1, acier affiné poli	214x94mm	1	<b>WH24930688Z</b>	334 813 003
Plaque de recouvrement Gr.1x3, acier affiné poli	94x214mm	1	<b>WH24930788Z</b>	334 310 003
Plaque de recouvrement Gr.3x2, acier affiné poli	214x154mm	1	<b>WH24941188Z</b>	334 832 003
Plaque de recouvrement Gr.2x3, acier affiné poli	154x214mm	1	<b>WH24941688Z</b>	334 230 003
Plaque de recouvrement Gr.3x3, acier affiné poli	214x214mm	1	<b>WH24941588Z</b>	334 833 003
Plaque de recouvrement Gr.4x1, acier affiné poli	274x94mm	1	<b>WH24930988Z</b>	334 814 003
Plaque de recouvrement Gr.1x4, acier affiné poli	94x274mm	1	<b>WH24931088Z</b>	334 410 003
Plaque de recouvrement Gr.4x2, acier affiné poli	274x154mm	1	<b>WH24941288Z</b>	334 842 003
Plaque de recouvrement Gr.2x4, acier affiné poli	154x274mm	1	<b>WH24941388Z</b>	334 240 003
Plaque de recouvrement Gr.4x3, acier affiné poli	274x214mm	1	<b>WH24941788Z</b>	334 843 003
Plaque de recouvrement Gr.3x4, acier affiné poli	214x274mm	1	<b>WH24941888Z</b>	334 340 003




WH24920274Z

**Plaque de recouvrement, aluminium nature**

Plaque de recouvrement Gr. 1, aluminium nature	94x94 mm	1	<b>WH24920274Z</b>	334 411 003
Plaque de recouvrement Gr. 2x1, 1x2, aluminium nature	154x94 mm	1	<b>WH24930374Z</b>	334 412 003
Plaque de recouvrement Gr. 2x2, aluminium nature	154x154 mm	1	<b>WH24931174Z</b>	334 420 003
Plaque de recouvrement Gr. 3x1, 1x3, aluminium nature	214x94 mm	1	<b>WH24930674Z</b>	334 413 003
Plaque de recouvrement Gr. 3x2, 2x3, aluminium nature	214x154 mm	1	<b>WH24941174Z</b>	334 432 003
Plaque de recouvrement Gr. 3x3, aluminium nature	214x214 mm	1	<b>WH24941574Z</b>	334 433 003
Plaque de recouvrement Gr. 4x1, 1x4, aluminium nature	274x94 mm	1	<b>WH24930974Z</b>	334 414 003
Plaque de recouvrement Gr. 4x2, 2x4, aluminium nature	274x154 mm	1	<b>WH24941274Z</b>	334 442 003
Plaque de recouvrement Gr. 4x3, 3x4, aluminium nature	274x214 mm	1	<b>WH24941774Z</b>	334 443 003



Désignation	Taille	Emb. N° de réf.	E-No
-------------	--------	-----------------	------



WH24920276Z

**Plaque de recouvrement, aluminium blanc**


Plaque de recouvrement Gr. 1, aluminium blanc	94x94 mm	1	<b>WH24920276Z</b>	334 011 003
Plaque de recouvrement Gr. 2x1, 1x2, aluminium blanc	154x94 mm	1	<b>WH24930376Z</b>	334 012 003
Plaque de recouvrement Gr. 2x2, aluminium blanc	154x154 mm	1	<b>WH24931176Z</b>	334 020 003
Plaque de recouvrement Gr. 3x1, 1x3, aluminium blanc	214x94 mm	1	<b>WH24930676Z</b>	334 020 003
Plaque de recouvrement Gr. 3x2, 2x3, aluminium blanc	214x154 mm	1	<b>WH24941176Z</b>	334 032 003
Plaque de recouvrement Gr. 3x3, aluminium blanc	214x214 mm	1	<b>WH24941576Z</b>	334 033 003
Plaque de recouvrement Gr. 4x1, 1x4, aluminium blanc	274x94 mm	1	<b>WH24930976Z</b>	334 014 003
Plaque de recouvrement Gr. 4x2, 2x4, aluminium blanc	274x154 mm	1	<b>WH24941276Z</b>	334 042 003
Plaque de recouvrement Gr. 4x3, 3x4, aluminium blanc	274x214 mm	1	<b>WH24941776Z</b>	334 043 003



WH24920275Z

**Plaque de recouvrement, aluminium noir**

Plaque de recouvrement Gr. 1, aluminium noir	94x94 mm	1	<b>WH24920275Z</b>	334 711 003
Plaque de recouvrement Gr. 2x1, 1x2, aluminium noir	154x94 mm	1	<b>WH24930375Z</b>	334 712 003
Plaque de recouvrement Gr. 2x2, aluminium noir	154x154 mm	1	<b>WH24931175Z</b>	334 720 003
Plaque de recouvrement Gr. 3x1, 1x3, aluminium noir	214x94 mm	1	<b>WH24930675Z</b>	334 720 003
Plaque de recouvrement Gr. 3x2, 2x3, aluminium noir	214x154 mm	1	<b>WH24941175Z</b>	334 732 003
Plaque de recouvrement Gr. 3x3, aluminium noir	214x214 mm	1	<b>WH24941575Z</b>	334 733 003
Plaque de recouvrement Gr. 4x1, 1x4, aluminium noir	274x94 mm	1	<b>WH24930975Z</b>	334 714 003
Plaque de recouvrement Gr. 4x2, 2x4, aluminium noir	274x154 mm	1	<b>WH24941275Z</b>	334 742 003
Plaque de recouvrement Gr. 4x3, 3x4, aluminium noir	274x214 mm	1	<b>WH24941775Z</b>	334 743 003



WH24920285Z

**Plaque de recouvrement, ardoise noir**


Plaque de recouvrement Gr.1, ardoise noir	94x94mm	1	<b>WH24920285Z</b>	334 110 653
Plaque de recouvrement Gr.2x1, ardoise noir	154x94mm	1	<b>WH24930385Z</b>	334 812 653
Plaque de recouvrement Gr.1x2, ardoise noir	94x154mm	1	<b>WH24930485Z</b>	334 210 653
Plaque de recouvrement Gr.2x2, ardoise noir	154x154mm	1	<b>WH24931185Z</b>	334 820 653
Plaque de recouvrement Gr.3x1, ardoise noir	214x94mm	1	<b>WH24930685Z</b>	334 813 653
Plaque de recouvrement Gr.1x3, ardoise noir	94x214mm	1	<b>WH24930785Z</b>	334 310 653
Plaque de recouvrement Gr.3x2, ardoise noir	214x154mm	1	<b>WH24941185Z</b>	334 832 653
Plaque de recouvrement Gr.2x3, ardoise noir	154x214mm	1	<b>WH24941685Z</b>	334 230 653
Plaque de recouvrement Gr.3x3, ardoise noir	214x214mm	1	<b>WH24941585Z</b>	334 833 653
Plaque de recouvrement Gr.4x1, ardoise noir	274x94mm	1	<b>WH24930985Z</b>	334 814 653
Plaque de recouvrement Gr.1x4, ardoise noir	94x274mm	1	<b>WH24931085Z</b>	334 410 653
Plaque de recouvrement Gr.4x2, ardoise noir	274x154mm	1	<b>WH24941285Z</b>	334 842 653
Plaque de recouvrement Gr.2x4, ardoise noir	154x274mm	1	<b>WH24941385Z</b>	334 240 653
Plaque de recouvrement Gr.4x3, ardoise noir	274x214mm	1	<b>WH24941785Z</b>	334 843 653
Plaque de recouvrement Gr.3x4, ardoise noir	214x274mm	1	<b>WH24941885Z</b>	334 340 653

**Matière:**

- Cadres en matériaux nobles, tels que verre, acier affiné, aluminium ou ardoise
- Support en thermoplast
- pour application encastrée

▶ Page 634

kallysto.art




WH24920256Z

Désignation	Taille	Emb. N° de réf.	E-No
-------------	--------	-----------------	------

**Plaque de recouvrement, frêne**

Plaque de recouvrement Gr. 1, frêne	94x94 mm	1	<b>WH24920256Z</b>	334 110 663
Plaque de recouvrement Gr. 2x1, 1x2, frêne	154x94 mm	1	<b>WH24930356Z</b>	334 812 663
Plaque de recouvrement Gr. 2x2, frêne	154x154 mm	1	<b>WH24931156Z</b>	334 820 663
Plaque de recouvrement Gr. 3x1, 1x3, frêne	214x94 mm	1	<b>WH24930656Z</b>	334 813 663
Plaque de recouvrement Gr. 3x2, 2x3, frêne	214x154 mm	1	<b>WH24941156Z</b>	334 832 663
Plaque de recouvrement Gr. 3x3, frêne	214x214 mm	1	<b>WH24941556Z</b>	334 833 663
Plaque de recouvrement Gr. 4x1, 1x4, frêne	274x94 mm	1	<b>WH24930956Z</b>	334 814 663
Plaque de recouvrement Gr. 4x2, 2x4, frêne	274x154 mm	1	<b>WH24941256Z</b>	334 842 663
Plaque de recouvrement Gr. 4x3, 3x4, frêne	274x214 mm	1	<b>WH24941756Z</b>	334 843 663



WH24920257Z

**Plaque de recouvrement, poirier**

Plaque de recouvrement Gr. 1, poirier	94x94 mm	1	<b>WH24920257Z</b>	334 110 673
Plaque de recouvrement Gr. 2x1, 1x2, poirier	154x94 mm	1	<b>WH24930357Z</b>	334 812 673
Plaque de recouvrement Gr. 2x2, poirier	154x154 mm	1	<b>WH24931157Z</b>	334 820 673
Plaque de recouvrement Gr. 3x1, 1x3, poirier	214x94 mm	1	<b>WH24930657Z</b>	334 813 673
Plaque de recouvrement Gr. 3x2, 2x3, poirier	214x154 mm	1	<b>WH24941157Z</b>	334 832 673
Plaque de recouvrement Gr. 3x3, poirier	214x214 mm	1	<b>WH24941557Z</b>	334 833 673
Plaque de recouvrement Gr. 4x1, 1x4, poirier	274x94 mm	1	<b>WH24930957Z</b>	334 814 673
Plaque de recouvrement Gr. 4x2, 2x4, poirier	274x154 mm	1	<b>WH24941257Z</b>	334 842 673
Plaque de recouvrement Gr. 4x3, 3x4, poirier	274x214 mm	1	<b>WH24941757Z</b>	334 843 673



WH24920259Z

**Plaque de recouvrement, chêne fumé**

Plaque de recouvrement Gr. 1, chêne fumé	94x94 mm	1	<b>WH24920259Z</b>	334 110 693
Plaque de recouvrement Gr. 2x1, 1x2, chêne fumé	154x94 mm	1	<b>WH24930359Z</b>	334 812 693
Plaque de recouvrement Gr. 2x2, chêne fumé	154x154 mm	1	<b>WH24931159Z</b>	334 820 693
Plaque de recouvrement Gr. 3x1, 1x3, chêne fumé	214x94 mm	1	<b>WH24930659Z</b>	334 813 693
Plaque de recouvrement Gr. 3x2, 2x3, chêne fumé	214x154 mm	1	<b>WH24941159Z</b>	334 832 693
Plaque de recouvrement Gr. 3x3, chêne fumé	214x214 mm	1	<b>WH24941559Z</b>	334 833 693
Plaque de recouvrement Gr. 4x1, 1x4, chêne fumé	274x94 mm	1	<b>WH24930959Z</b>	334 814 693
Plaque de recouvrement Gr. 4x2, 2x4, chêne fumé	274x154 mm	1	<b>WH24941259Z</b>	334 842 693
Plaque de recouvrement Gr. 4x3, 3x4, chêne fumé	274x214 mm	1	<b>WH24941759Z</b>	334 843 693



WH24920258Z

**Plaque de recouvrement, noyer**

Plaque de recouvrement Gr. 1, noyer	94x94 mm	1	<b>WH24920258Z</b>	334 110 683
Plaque de recouvrement Gr. 2x1, 1x2, noyer	154x94 mm	1	<b>WH24930358Z</b>	334 812 683
Plaque de recouvrement Gr. 2x2, noyer	154x154 mm	1	<b>WH24931158Z</b>	334 820 683
Plaque de recouvrement Gr. 3x1, 1x3, noyer	214x94 mm	1	<b>WH24930658Z</b>	334 813 683
Plaque de recouvrement Gr. 3x2, 2x3, noyer	214x154 mm	1	<b>WH24941158Z</b>	334 832 683
Plaque de recouvrement Gr. 3x3, noyer	214x214 mm	1	<b>WH24941558Z</b>	334 833 683
Plaque de recouvrement Gr. 4x1, 1x4, noyer	274x94 mm	1	<b>WH24930958Z</b>	334 814 683
Plaque de recouvrement Gr. 4x2, 2x4, noyer	274x154 mm	1	<b>WH24941258Z</b>	334 842 683
Plaque de recouvrement Gr. 4x3, 3x4, noyer	274x214 mm	1	<b>WH24941758Z</b>	334 843 683



# Systemes d'appareils pour canaux d'allège

La solution complète pour le montage en canal d'appareils kallysto.

Montage  
en canal



Swiss made 

---

Prises à encastrer type 13/23 3x type 13/23, type 15/25 type 13/23 3x type 13/23, type 15/25 type 13 et 3x type 13	304
Boîtier de montage pour canal	316
Connecteurs de raccordement pour câble plat	317
Caches	319

---



# Montage d'appareils en toute flexibilité

Les systèmes de canaux permettent d'avoir accès à l'électricité et aux données dans les endroits les plus reculés d'un bureau ou d'un logement. Hager a développé un assortiment pratique et flexible de prises électriques modulaires à encastrer. Celles-ci s'intègrent non seulement dans les canaux d'allège tehalit.BR et tehalit.BR netway, mais aussi dans les colonnes de raccordement tehalit.DA 200. Et ce n'est pas tout : nos composants sont même compatibles avec des canaux d'autres marques, pour autant que ceux-ci soient équipés de rails d'appareils ou de rails C.



## Esthétique et robuste

Que vous ayez besoin d'appareils confectionnés ou de composants individuels pour votre réseau, le programme Hager vous laisse une totale liberté.

Les prises à encastrer kallysto sont disponibles dans les quatre couleurs de base ultra blanc, gris, anthracite et noir, de même qu'en orange pour les réseaux spéciaux.

Leur esthétique ne manquera pas de vous séduire. Quant au matériau de construction – le duroplast –, il est résistant aux rayures, indéformable et respectueux de l'environnement.

## Montage et gestion du stock facilités

Pour une solution moderne de prises à encastrer, un montage simple et rapide est tout aussi important que le design et le choix de l'assortiment.

Le verrouillage rotatif intégré et la fermeture rapide vous simplifient considérablement la tâche.

Les boîtiers peuvent même être juxtaposés sans problème sans devoir respecter un espacement minimum.

Enfin, la structure modulaire du système kallysto permet un stockage rationalisé grâce aux appareils d'installation complets.





# Systemes d'appareils pour canaux d'allège

Montage en canal

Les systèmes de canaux permettent d'avoir accès à l'électricité et aux données dans les endroits les plus reculés d'un bureau ou d'un logement. Pour un raccordement tout aussi flexible, Hager a développé les prises électriques modulaires à encastrer. Conçues dans le design kallysto, elles s'intègrent harmonieusement dans les canaux

d'allège. Grâce aux techniques novatrices d'enfichage et d'encliquetage, le montage se fait en un tour de main. Que vous ayez besoin d'appareils confectionnés ou de composants individuels, le programme Hager vous laisse une totale liberté.



## Avantages:


- Tous les composants sont optimisés pour les canaux Hager ; utilisation aussi possible avec des canaux d'autres fabricants
- Montage simple et rapide avec ou sans câble plat/rond de connexion
- Matériau de surface facile à nettoyer, exempt d'halogène et résistant aux rayures
- Esthétique noble, qui se retrouve de manière homogène dans tout l'assortiment kallysto
- Différents appareils peuvent être juxtaposés sans avoir à insérer une pièce de canal intermédiaire

## Caractéristiques techniques:

- 5 couleurs: blanc trafic (RAL 9016), gris clair (RAL 7035), anthracite (RAL 7024) et noir (RAL 9005), de même qu'orange pour réseaux spéciaux (similaire à RAL 2004)
- Caches kallysto en duroplast
- Caches modulaires en thermoplast



# focus produit



## 01

### Canaux standard


L'appareil complet se compose d'un boîtier de montage, d'une prise, d'un câble de raccordement et d'un cache.



## 02

### Canaux standard

La profondeur d'installation des boîtiers de montage est spécialement adaptée aux canaux Hager.



## 03

### Canaux standard


Le boîtier de montage pour canal prismabloc est requis pour des canaux avec couvercles de 120 mm et permet aussi un réglage en hauteur.



## 04

### Canaux à encliquetage frontal

Le boîtier de montage GLT4001CH est utilisé pour les canaux à encliquetage frontal avec un couvercle de 80 mm.




## 05

### Caches modulaires

Les nouveaux caches de canaux sont juxtaposables de façon modulaire. Ils existent en 3 couleurs et sont disponibles avec / sans porte-étiquette.

# Une structure de système modulaire





## Avantages :

- Référence complète comprenant boîtier de montage en canal, prise et câble de raccordement
- Sécurité et design harmonieux
- Pas besoin d'espacement minimal entre les boîtiers de montage
- Profondeur d'installation des boîtiers de montage spécialement adaptée aux canaux Hager

## Caractéristiques techniques :

- Montage possible sur rail C ou sur rail d'appareils
- Ressort qui facilite le blocage du réglage en hauteur 47 à 75 mm (100 mm avec cadre)
- Pour câble plat Woertz Technofil et Woertz power
- Structure modulaire du système

# focus produit



## 01

### Prémonté

Les prises sont prémontées avec le câble de raccordement dans le boîtier de montage. Le cache doit être commandé séparément.

## 02

### Economie de place

Les boîtiers de montage peuvent être juxtaposés sans avoir à respecter un espacement minimal.

## 03



### Profondeur d'encastrement pour canaux Hager

La profondeur d'installation des boîtiers de montage est spécialement adaptée aux canaux Hager.

## 04

### Polyvalent

Le montage peut se faire aussi bien sur rail C que sur rail d'appareils. Le boîtier de montage pour canal prismatique est requis pour des canaux avec couvercles de 120 mm et permet aussi un réglage en hauteur.



## 05

### Pratique

Un ressort facilite le blocage du réglage en hauteur 47 à 75 mm (100 mm avec cadre).

## 06

### Raccordement

Pour câble plat Woertz Technofil et Woertz power.

## 07

### Structure modulaire du système

Enfin, la structure modulaire du système kallysto permet un stockage rationalisé grâce aux appareils d'installation complets.

## 08

### Made in Switzerland

Le site de développement et de production Hager au siège d'Emmenbrücke vous garantit une qualité irréprochable.

Swiss made 

# Une conception globale modulaire

## Étape 1 : enlever la gaine du câble

Le câble rond de 3 ou 5 x 1,5 - 2,5 mm<sup>2</sup> est dénudé à l'endroit choisi sur une longueur de 80 mm.

## Étape 2 : mettre en place les fils

Les fils libérés sont mis en place dans l'ordre indiqué dans l'adaptateur.

## Étape 3 : établir les contacts


Le couvercle connecteur s'installe et s'enfonce jusqu'à ce qu'il s'enclenche. L'établissement des contacts s'effectue avec des bornes guillotines IDC éprouvées.

## Étape 4 : mettre en place le cache de l'adaptateur

Le cache de l'adaptateur se glisse sur l'adaptateur jusqu'à ce qu'il s'enclenche. Le cache transparent permet un contrôle visuel permanent des connexions.

## Étape 5 : raccorder le câble en sortie

Sur cette prise, il est possible de raccorder seulement le consommateur électrique souhaité. Le verrouillage intégré empêche le connecteur de se détacher par inadvertance. Le marquage couleur sur la fiche identifie l'attribution des phases.



### Avantages :

- Référence complète avec boîtier de montage, prise et façade
- Gain de temps lors du montage
- Pas de distance minimale nécessaire entre les boîtiers de montage
- Profondeur de montage des boîtiers de montage adaptée de manière standard aux canaux Hager
- Sécurité de fonctionnement et design harmonieux

### Caractéristiques techniques :

- Montage possible sur rail en C et sur rail profilé pour l'appareillage
- Ressort pour bloquer le réglage en hauteur entre 47 et 75 mm (avec cadre saillant de 100 mm)
- Pour câbles ronds
- Configuration modulaire des produits

# focus produit



## 01

### Référence complète


Les appareils sont disponibles comme référence complète avec boîtier de montage, prise et façade.



## 02

### Gain de place


Pratique : Pas de distance minimale à respecter entre les boîtiers de montage.



## 03

### Profondeur de montage des canaux Hager

La profondeur de montage des boîtiers de montage est adaptée de manière standard aux canaux Hager.



## 04

### Adaptable


Le montage est possible aussi bien sur rail en C que sur rail profilé pour l'appareillage.



## 05

### Pratique


Un ressort facilite le blocage du réglage en hauteur entre 47 et 75 mm (avec cadre saillant de 100 mm).



## 06

### Raccordement


Pour câbles ronds.



## 07

### Structure modulaire du système


Enfin, la structure modulaire du système kallysto permet un stockage rationalisé grâce aux appareils d'installation complets.



## 08

### Made in Switzerland


Le site de production et de recherche et développement de Hager à Emmenbrücke, son siège social, vous garantit la meilleure qualité.

Swiss made 

# kallysto: structure du système pour canaux montage frontale / profilé C\*


Montage  
en canal

**F: Insert avec plaque de fixation sans partie frontale**



**WH106453F**  
657 083 793

**Connecteur de  
raccordement  
pour câble plat  
Technofil**



**WH109623Z**  
150 073 113

ou avec:

- connecteur de raccordement pour câble plat POWER
- connecteur de raccordement pour câble rond

\* un cache spécial est requis pour les canaux avec couvercle de 120 mm.. ► page 319


## Commander les plaques frontales séparément

Boîtier de montage  
en canal profilé C\*



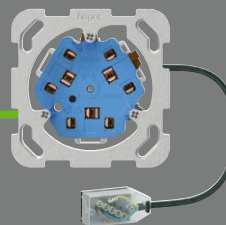
**WH397410Z**  
372 903 323

Boîtier de montage  
en canal  
montage frontale




**GLT4001CH**  
127 589 292

K: Insert avec plaque de fixation  
(avec connecteur de raccordement)




**WH227301K**  
753 581 793

TG: Appareil avec boîtier de montage G3  
pour canal et connecteur de raccordement



**WH227301TG**  
753 031 793

T: Appareil avec boîtier de montage pour  
montage frontal et connecteur de raccordement



**WH227301T**  
753 903 793

**Matière:**

- Face de prise et plaque de recouvrement en duroplast, sans halogène, résistant aux rayons UV et aux rayures, antibactérien
- Appareil en thermoplast
- Cache modulaire 60x60 mm, ABS sans halogène
- avec boîtier de montage GLT4001CH
- Cache modulaire en thermoplast

**Raccordement:**

Technique à enfichage quickconnect ou avec connecteur de raccordement pour câble plat ou rond

**Normes:**

certifié et contrôle de fabrication

Montage en canal



**Désignation**  
10 A 250 V~

**Appareil sans set frontal**  
avec adaptateur pour câble plat  
Woertz Technofil

**Appareil sans set frontal**  
avec adaptateur pour câble plat  
Woertz Power

**Appareil sans set frontal**  
avec adaptateur pour câble rond  
R&M

N° de réf. E-No

N° de réf. E-No

N° de réf. E-No

**Prise simple type 13/23**  
- Connexion à L1

**WH226801T** 753 103 793

**WH226811T** 753 133 793

**WH226821T** 753 163 793

**Prise simple type 13/23**  
- Connexion à L2

**WH226802T** 753 113 793

**WH226812T** 753 143 793

**WH226822T** 753 173 793

**Prise simple type 13/23**  
- Connexion à L3

**WH226803T** 753 123 793

**WH226813T** 753 153 793

**WH226823T** 753 183 793

**Prise double type 13/23**  
- Connexion à L1

**WH227101T** 753 603 793

**WH227111T** 753 633 793

**WH227121T** 753 663 793

**Prise double type 13/23**  
- Connexion à L2

**WH227102T** 753 613 793

**WH227112T** 753 633 793

**WH227122T** 753 673 793

**Prise double type 13/23**  
- Connexion à L3




**WH227103T** 753 623 793

**WH227113T** 753 633 793

**WH227123T** 753 673 793



**Couleurs et codes:**

ultra blanc, RAL 9016:  00  
 gris, RAL 7035:  03  
 noir, RAL 9005:  05  
 Couleurs proche RAL.

Disponible dès décembre 2021













[▶ Page 634](#)



**Set frontal pour prise type 13 et 23**

**Set frontal composé de**  
Cache GR0800CH et face de prise

**Set frontal composé de**  
Cache avec porte-étiquette GR0802CH et face de prise

	Couleur	N° de réf.	E-No	N° de réf.	E-No
<b>1x type 13</b>		<b>WH22580300G</b>	378 572 003	<b>WH22580400G</b>	378 580 003
		<b>WH22580303G</b>	378 572 033	<b>WH22580403G</b>	378 580 033
		<b>WH22580305G</b>	378 572 053	<b>WH22580405G</b>	378 580 053
<b>1x type 23</b>		<b>WH22585300G</b>	378 573 003	<b>WH22585400G</b>	378 581 003
		<b>WH22585303G</b>	378 573 033	<b>WH22585403G</b>	378 581 033
		<b>WH22585305G</b>	378 573 053	<b>WH22585405G</b>	378 581 053
<b>2x type 13</b>		<b>WH22620300G</b>	378 576 003	<b>WH22620400G</b>	378 584 003
		<b>WH22620303G</b>	378 576 033	<b>WH22620403G</b>	378 584 033
		<b>WH22620305G</b>	378 576 053	<b>WH22620405G</b>	378 584 053
<b>2x type 23</b>		<b>WH22625300G</b>	378 577 003	<b>WH22625400G</b>	378 585 003
		<b>WH22625303G</b>	378 577 033	<b>WH22625403G</b>	378 585 033
		<b>WH22625305G</b>	378 577 053	<b>WH22625405G</b>	378 585 053

Montage en canal

**Matière:**

- Face de prise en duroplast, sans halogène, résistante aux UV et aux rayures, antibactérien
- Appareil en thermoplast
- Cache modulaire 60x60 mm, ABS sans halogène
- avec boîtier de montage GLT4001CH
- Cache modulaire en thermoplast

**Raccordement:**

Technique à enfichage quickconnect ou avec connecteur de raccordement pour câble plat ou rond

**Normes:**

certifié et contrôle de fabrication

Disponible dès décembre 2021

Montage en canal



**Désignation**  
10 A 250 V~

**Appareil sans set frontal**  
avec adaptateur pour câble plat  
Woertz Technofil

**Appareil sans set frontal**  
avec adaptateur pour câble plat  
Woertz Power

**Appareil sans set frontal**  
avec adaptateur pour câble rond  
et prise de raccordement R&M

**N° de réf.** E-No

**N° de réf.** E-No

**N° de réf.** E-No

**Prise triple type 13/23**  
- Connexion à L1

**WH227301T** 753 903 793

**WH227311T** 753 933 793

**WH227321T** 753 963 793

**Prise triple type 13/23**  
- Connexion à L2

**WH227302T** 753 913 793

**WH227312T** 753 943 793


**WH227322T** 753 973 793

**Prise triple type 13/23**  
- Connexion à L2

**WH227303T** 753 923 793

**WH227313T** 753 953 793

**WH227323T** 753 983 793



**Appareil sans set frontal**  
avec adaptateur pour câble plat  
Woertz Technofil

**Appareil sans set frontal**  
avec adaptateur pour câble plat  
Woertz Technofil

**Appareil sans set frontal**  
avec adaptateur pour câble rond  
R&M

**N° de réf.** E-No

**N° de réf.** E-No

**N° de réf.** E-No




**Prise type 15/25**  
avec bornes enfichables

**WH228921T** 555 103 793

**WH228924T** 555 133 793

**WH228927T** 555 163 793

**Couleurs et codes:**

ultra blanc, RAL 9016:  00  
 gris, RAL 7035:  03  
 noir, RAL 9005:  05  
 Couleurs proche RAL.

Disponible dès décembre 2021






► Page 634



**Set frontal pour prise type 13 et 23**

**Set frontal composé de**  
Cache GR0800CH et face de prise

**Set frontal composé de**  
Cache avec porte-étiquette GR0802CH et face de prise







		Couleur	N° de réf.	E-No	N° de réf.	E-No
<b>3x type 13</b>			<b>WH22640300G</b>	378 578 003	<b>WH22640400G</b>	378 586 003
			<b>WH22640303G</b>	378 578 033	<b>WH22640403G</b>	378 586 033
			<b>WH22640305G</b>	378 578 053	<b>WH22640405G</b>	378 586 053
<b>3x type 23</b>			<b>WH22645300G</b>	378 579 003	<b>WH22645400G</b>	378 587 003
			<b>WH22645303G</b>	378 579 033	<b>WH22645403G</b>	378 587 033
			<b>WH22645305G</b>	378 579 053	<b>WH22645405G</b>	378 587 053



**Set frontal pour prise type 15 et 25**

**Set frontal composé de**  
Cache GR0800CH et face de prise

**Set frontal composé de**  
Cache avec porte-étiquette GR0802CH et face de prise

		Couleur	N° de réf.	E-No	N° de réf.	E-No
<b>Typ 15</b>			<b>WH22593200G</b>	378 574 003	<b>WH22593300G</b>	378 582 003
			<b>WH22593203G</b>	378 574 033	<b>WH22593303G</b>	378 582 033
			<b>WH22593205G</b>	378 574 053	<b>WH22593305G</b>	378 582 053
<b>Typ 25</b>			<b>WH22596200G</b>	378 575 003	<b>WH22596300G</b>	378 583 003
			<b>WH22596203G</b>	378 575 033	<b>WH22596303G</b>	378 583 033
			<b>WH22596205G</b>	378 575 053	<b>WH22596305G</b>	378 583 053

**Matière:**

- Face de prise et cache en duroplast, sans halogène, résistant aux rayons UV et aux rayures, antibactérien
- Appareil en thermoplast
- avec boîtier de montage G3



**Raccordement:**

Technique à enfichage quickconnect ou avec connecteur de raccordement pour câble plat ou rond

**Normes:**

certifié et contrôle de fabrication

Montage en canal



**Désignation**  
10 A 250 V~

**Appareil sans set frontal**  
avec adaptateur pour câble plat  
Woertz Technofil

**Appareil sans set frontal**  
avec adaptateur pour câble plat  
Woertz Technofil

**Appareil sans set frontal**  
avec adaptateur pour câble rond  
R&M

N° de réf. E-No

N° de réf. E-No

N° de réf. E-No

**Prise simple type 13/23**  
- Connexion à L1

**WH226801TG** 753 011 793

**WH226811TG** 753 014 793

**WH226821TG** 753 017 793

**Prise simple type 13/23**  
- Connexion à L2

**WH226802TG** 753 012 793

**WH226812TG** 753 015 793

**WH226822TG** 753 018 793

**Prise simple type 13/23**  
- Connexion à L3

**WH226803TG** 753 013 793

**WH226812TG** 753 016 793

**WH226823TG** 753 019 793

**Prise double type 13/23**  
- Connexion à L1

**WH227101TG** 753 021 793

**WH227111TG** 753 024 793

**WH227121TG** 753 027 793

**Prise double type 13/23**  
- Connexion à L2

**WH227102TG** 753 022 793

**WH227112TG** 753 025 793

**WH227122TG** 753 028 793





**Prise double type 13/23**  
- Connexion à L3

**WH227103TG** 753 023 793

**WH227113TG** 753 026 793

**WH227123TG** 753 029 793

**Couleurs et codes:**

- ultra blanc, RAL 9016:  00
  - gris, RAL 7035:  03
  - noir, RAL 9005:  05
  - orange, RAL 2004:  06
- Couleurs proche RAL.



















**Set frontal composé de**  
Cache encliquetable WH229203xxZ  
et face de prise



**Set frontal composé de**  
Cache à visser WH229202xxZ  
et face de prise

**Set frontal pour prise**  
**type 13 et 23**

	Couleur	N° de réf.	E-No	N° de réf.	E-No
<b>1x type 13</b>		<b>WH22580600G</b>	378 826 003	<b>WH22580500G</b>	378 588 003
		<b>WH22580603G</b>	378 826 033	<b>WH22580503G</b>	378 588 033
		<b>WH22580605G</b>	378 826 953	<b>WH22580505G</b>	378 588 953
		<b>WH22580606G</b>	378 826 063	<b>WH22580506G</b>	378 588 063
<b>1x type 23</b>		<b>WH22585600G</b>	378 827 003	<b>WH22585500G</b>	378 589 003
		<b>WH22585603G</b>	378 827 033	<b>WH22585503G</b>	378 589 033
		<b>WH22585605G</b>	378 827 953	<b>WH22585505G</b>	378 589 953
		<b>WH22585606G</b>	378 827 063	<b>WH22585506G</b>	378 589 063
<b>2x type 13</b>		<b>WH22620600G</b>	378 830 003	<b>WH22620500G</b>	378 592 003
		<b>WH22620603G</b>	378 830 033	<b>WH22620503G</b>	378 592 033
		<b>WH22620605G</b>	378 830 953	<b>WH22620505G</b>	378 592 953
		<b>WH22620606G</b>	378 830 063	<b>WH22620506G</b>	378 592 063
<b>2x type 23</b>		<b>WH22625600G</b>	378 831 003	<b>WH22625500G</b>	378 593 003
		<b>WH22625603G</b>	378 831 033	<b>WH22625503G</b>	378 593 033
		<b>WH22625605G</b>	378 831 953	<b>WH22625505G</b>	378 593 953
		<b>WH22625606G</b>	378 831 063	<b>WH22625506G</b>	378 593 063

Montage en canal

**Matière:**

- Face de prise et cache en duroplast, sans halogène, résistante aux UV et aux rayures, antibactérien
- Appareil en thermoplast
- avec boîtier de montage G3



**Raccordement:**

Technique à enfichage quickconnect ou avec connecteur de raccordement pour câble plat ou rond

**Normes:**

certifié et contrôle de fabrication

Montage en canal



**Désignation**  
10 A 250 V~

**Appareil sans set frontal**  
avec adaptateur pour câble plat  
Woertz Technofil

**Appareil sans set frontal**  
avec adaptateur pour câble plat  
Woertz Technofil

**Appareil sans set frontal**  
avec adaptateur pour câble rond  
et prise de raccordement R&M

**N° de réf.** E-No

**N° de réf.** E-No

**N° de réf.** E-No

**Prise triple type 13/23**  
- Connexion à L1

**WH227301TG** 753 031 793

**WH227311TG** 753 034 793

**WH227321TG** 753 037 793

**Prise triple type 13/23**  
- Connexion à L2

**WH227302TG** 753 032 793

**WH227312TG** 753 035 793



**WH227322TG** 753 038 793

**Prise triple type 13/23**  
- Connexion à L2

**WH227303TG** 753 033 793

**WH227313TG** 753 036 793

**WH227323TG** 753 039 793



**Appareil sans set frontal**  
avec adaptateur pour câble plat  
Woertz Technofil

**Appareil sans set frontal**  
avec adaptateur pour câble plat  
Woertz Technofil

**Appareil sans set frontal**  
avec adaptateur pour câble rond  
R&M

**N° de réf.** E-No

**N° de réf.** E-No

**N° de réf.** E-No





**Prise type 15/25**  
avec bornes enfichables

**WH228921TG** 555 011 793

**WH228924TG** 555 014 793

**WH228927TG** 555 017 793

**Couleurs et codes:**

ultra blanc, RAL 9016:  00  
 gris, RAL 7035:  03  
 noir, RAL 9005:  05  
 orange, RAL 2004:  06  
 Couleurs proche RAL.

Montage en canal



**Set frontal pour prise type 13 et 23**

**Set frontal composé de**  
Cache encliquetable WH229203xxZ et face de prise

**Set frontal composé de**  
Cache à visser WH229202xxZ et face de prise

	Couleur	N° de réf.	E-No	N° de réf.	E-No
<b>3x type 13</b>		<b>WH22640600G</b>	378 832 003	<b>WH22640500G</b>	378 594 003
		<b>WH22640603G</b>	378 832 033	<b>WH22640503G</b>	378 594 033
		<b>WH22640605G</b>	378 832 953	<b>WH22640505G</b>	378 594 953
		<b>WH22640606G</b>	378 832 063	<b>WH22640506G</b>	378 594 063





<b>3x type 23</b>		<b>WH22645600G</b>	378 833 003	<b>WH22645500G</b>	378 595 003
		<b>WH22645603G</b>	378 833 033	<b>WH22645503G</b>	378 595 033
		<b>WH22645605G</b>	378 833 953	<b>WH22645505G</b>	378 595 953
		<b>WH22645606G</b>	378 833 063	<b>WH22645506G</b>	378 595 063



**Set frontal pour prise type 15 et 25**

**Set frontal composé de**  
Cache encliquetable WH229203xxZ et face de prise

**Set frontal composé de**  
Cache à visser WH229202xxZ et face de prise

	Couleur	N° de réf.	E-No	N° de réf.	E-No
<b>Typ 15</b>		<b>WH22593500G</b>	378 828 003	<b>WH22593400G</b>	378 590 003
		<b>WH22593503G</b>	378 828 033	<b>WH22593403G</b>	378 590 033
		<b>WH22593505G</b>	378 828 953	<b>WH22593405G</b>	378 590 953
		<b>WH22593506G</b>	378 828 063	<b>WH22593406G</b>	378 590 063

<b>Typ 25</b>		<b>WH22596500G</b>	378 829 003	<b>WH22596400G</b>	378 591 003
		<b>WH22596503G</b>	378 829 033	<b>WH22596403G</b>	378 591 033
		<b>WH22596505G</b>	378 829 953	<b>WH22596405G</b>	378 591 953
		<b>WH22596506G</b>	378 829 063	<b>WH22596406G</b>	378 591 063

**Matière:**

- Face de prise et cache en duroplast, sans halogène, résistant aux rayons UV et aux rayures, antibactérien
- Appareil en thermoplast
- avec plaque de fixation 77x77 mm

**Raccordement:**

Technique à enfichage quickconnect ou avec connecteur de raccordement pour câble plat ou rond

**Normes:**

certifié et contrôle de fabrication

Montage en canal



**Désignation**  
10 A 250 V~

**Appareil sans frontal**  
avec adaptateur pour câble plat  
Woertz Technofil

**Appareil sans frontal**  
avec adaptateur pour câble plat  
Woertz Technofil

**Appareil sans frontal**  
avec adaptateur pour câble rond  
R&M

N° de réf. E-No

N° de réf. E-No

N° de réf. E-No

**Prise simple type 13/23**  
- Connexion à L1

**WH226801K** 753 551 793

**WH226811K** 753 046 793

**WH226821K** 753 423 793

**Prise simple type 13/23**  
- Connexion à L2

**WH226802K** 753 552 793

**WH226812K** 753 047 793

**WH226822K** 753 424 793

**Prise simple type 13/23**  
- Connexion à L3

**WH226803K** 753 553 793

**WH226813K** 753 595 793

**WH226823K** 753 425 793

**Prise double type 13/23**  
- Connexion à L1

**WH227101K** 753 575 793

**WH227111K** 753 595 793

**WH227121K** 753 944 793

**Prise double type 13/23**  
- Connexion à L2

**WH227102K** 753 576 793

**WH227112K** 753 596 793

**WH227122K** 753 945 793

**Prise double type 13/23**  
- Connexion à L3





**WH227103K** 753 577 793

**WH227113K** 753 597 793

**WH227123K** 753 946 793
















**Couleurs et codes:**

- ultra blanc, RAL 9016:  00
  - gris, RAL 7035:  03
  - noir, RAL 9005:  05
  - orange, RAL 2004:  06
- Couleurs proche RAL.



**Set frontal pour prise  
type 13 et 23**

**Plaque frontale**

	Couleur	N° de réf.	E-No
<b>1x type 13</b>		<b>WH20580300H</b>	378 303 003
		<b>WH20580303H</b>	378 303 033
		<b>WH20580305H</b>	378 303 953
		<b>WH20580306H</b>	378 303 963
<b>1x type 23</b>		<b>WH20585300H</b>	378 304 003
		<b>WH20585303H</b>	378 304 033
		<b>WH20585305H</b>	378 304 953
		<b>WH20585306H</b>	378 304 063
<b>2x type 13</b>		<b>WH20620300H</b>	378 314 003
		<b>WH20620303H</b>	378 314 033
		<b>WH20620305H</b>	378 314 953
		<b>WH20620306H</b>	378 314 063
<b>2x type 23</b>		<b>WH20625300H</b>	378 384 003
		<b>WH20625303H</b>	378 384 033
		<b>WH20625305H</b>	378 384 953
		<b>WH20625306H</b>	378 384 063

Montage en canal

**Matière:**

- Face de prise et cache en duroplast, sans halogène, résistante aux UV et aux rayures, antibactérien
- Appareil en thermoplast
- avec plaque de fixation 77x77 mm

**Raccordement:**

Technique à enfichage quickconnect ou avec connecteur de raccordement pour câble plat ou rond

**Normes:**

certifié et contrôle de fabrication

Montage en canal



**Appareil sans frontal**  
avec adaptateur pour câble plat  
Woertz Technofil

N° de réf. E-No



**Appareil sans frontal**  
avec adaptateur pour câble plat  
Woertz Technofil

N° de réf. E-No



**Appareil sans frontal**  
avec adaptateur pour câble rond  
et prise de raccordement R&M

N° de réf. E-No

**Désignation**

10 A 250 V~

**Prise triple type 13/23**

- Connexion à L1

**WH227301K** 753 581 793

**WH227311K** 753 071 793

**WH227321K** 753 426 793

**Prise triple type 13/23**

- Connexion à L2

**WH227302K** 753 582 793

**WH227312K** 753 072 793

**WH227322K** 753 427 793

**Prise triple type 13/23**

- Connexion à L2

**WH227303K** 753 583 793

**WH227313K** 753 073 793

**WH227323K** 753 428 793




**Appareil sans frontal**  
avec adaptateur pour câble plat  
Woertz Technofil

N° de réf. E-No



**Appareil sans frontal**  
avec adaptateur pour câble plat  
Woertz Technofil

N° de réf. E-No



**Appareil sans frontal**  
avec adaptateur pour câble rond  
R&M

N° de réf. E-No





**Prise type 15/25  
avec bornes enfichables**

**WH228921K** 555 300 793

**WH228924K** 555 332 793

**WH228927K** 753 314 793

**Couleurs et codes:**

ultra blanc, RAL 9016:  00  
 gris, RAL 7035:  03  
 noir, RAL 9005:  05  
 orange, RAL 2004:  06  
 Couleurs proche RAL.







**Set frontal pour prise  
type 13 et 23**

**Plaque frontale**

Couleur N° de réf. E-No





**3x type 13**



	<b>WH20640300H</b>	378 322 003
	<b>WH20640303H</b>	378 322 033
	<b>WH20640305H</b>	378 322 953
	<b>WH20640306H</b>	378 322 063

**3x type 23**



	<b>WH20645300H</b>	378 633 003
	<b>WH20645303H</b>	378 633 033
	<b>WH20645305H</b>	378 633 953
	<b>WH20645306H</b>	378 633 063







**Set frontal pour prise  
type 15 et 25**

**Plaque frontale**

Couleur N° de réf. E-No





**Typ 15**



	<b>WH20593200H</b>	378 821 003
	<b>WH20593203H</b>	378 821 033
	<b>WH20593205H</b>	378 821 953
	<b>WH20593206H</b>	378 821 063

**Typ 25**



	<b>WH20596200H</b>	378 823 003
	<b>WH20596203H</b>	378 823 033
	<b>WH20596205H</b>	378 823 953
	<b>WH20596206H</b>	378 823 063

**Matière:**




- Face et plaque de recouvrement en duroplast, sans halogène

Montage en canal

	Désignation	Emb. N° de réf.	E-No
 WH397410Z	<b>prisamobile G3</b> - Avec protection contre les contacts accidentels intégrée, verrouillages rotatifs et fixation SNAP, réglable en hauteur de 47 à 75 mm - Boîtier de montage pour canal pour tous les canaux tehalit.BR et tehalit.BR netway, excepté BRS	1 <b>WH397410Z</b>	372 903 323
 WH397411Z	<b>prisamobile G3</b> - Avec protection contre les contacts accidentels intégrée, verrouillages rotatifs et fixation SNAP, réglable en hauteur de 72 à 100 mm (cadre superposé incl.)	1 <b>WH397411Z</b>	372 903 333
 WH397412Z	<b>Cadre superposé pour prisamobile G3, 25 mm</b> - pour WH397410Z  Cadre superposé pour prisamobile G3, 25 mm	1 <b>WH397412Z</b>	372 903 423
 GLT4001CH	<b>Boîtier de montage Hager à encliquetage frontal</b> - Disponible dès décembre 2021 - Boîtier de montage pour canal pour canaux à encliquetage frontal (couvercle 80 mm) - pour cache modulaire - Montage horizontal et vertical des appareils - Fixation et repositionnement facile par verrouillage mécanique	1 <b>GLT4001CH</b>	127 589 292
 M5861	<b>Décharge de traction pour boîtier d'appareils</b>  Décharge de traction pour boîtier d'appareils FLF	1 <b>M5861</b>	127 591 092

**Matière:**  
- thermoplast

**Raccordement:**  
- bornes à vis

	Désignation	Emb.	N° de réf.	E-No
 <p>WH109623Z</p>	<b>Connecteurs de raccordement pour câble plat 10 A pour Woertz Technofil</b>			
	<ul style="list-style-type: none"> <li>- 5 x 2,5 mm<sup>2</sup></li> <li>- sans halogène</li> <li>- Extrémités de fils soudés par ultrasons</li> <li>- Longueur 300 mm</li> </ul>			
	Câble plat L1-N-PE (3 x 2,5 mm <sup>2</sup> )	1	<b>WH109623Z</b>	150 073 113
	Câble plat L2-N-PE (3 x 2,5 mm <sup>2</sup> )	1	<b>WH109624Z</b>	150 073 123
	Câble plat L3-N-PE (3 x 2,5 mm <sup>2</sup> )	1	<b>WH109625Z</b>	150 073 133
	Câble plat L1-L2-L3-N-PE (5 x 2,5 mm <sup>2</sup> )	1	<b>WH109626Z</b>	150 075 123
 <p>WH107723Z</p>	<b>Connecteurs de raccordement pour câble plat 16 A pour Woertz power</b>			
	<ul style="list-style-type: none"> <li>- 5 x 2,5 mm<sup>2</sup></li> <li>- sans halogène</li> <li>- Extrémités de fils soudés par ultrasons</li> <li>- Longueur 300 mm</li> </ul>			
	Câble plat L1-N-PE (3 x 2,5 mm <sup>2</sup> )	1	<b>WH107723Z</b>	150 073 143
	Câble plat L2-N-PE (3 x 2,5 mm <sup>2</sup> )	1	<b>WH107724Z</b>	150 073 153
	Câble plat L3-N-PE (3 x 2,5 mm <sup>2</sup> )	1	<b>WH107725Z</b>	150 073 163
	Câble plat L1-L2-L3-N-PE (5 x 2,5 mm <sup>2</sup> )	1	<b>WH107726Z</b>	150 075 103
 <p>WH109621Z</p>	<b>Supplément de prix pour longueur de câble supplémentaire</b>			
	+ 300 mm pour câble (3 x 2,5 mm <sup>2</sup> )	1	<b>WH109621Z</b>	150 823 113
	+ 300 mm pour câble (5 x 2,5 mm <sup>2</sup> )	1	<b>WH109622Z</b>	150 825 113

**Matière:**

- Face et plaque de recouvrement en duroplast, sans halogène

**Raccordement:**

- bornes à vis

Montage en canal



WH397704Z

Désignation	Emb. N° de réf.	E-No
-------------	-----------------	------

**connexion câble rond 10A**

- 5 x 1,5 mm<sup>2</sup>
- sans halogène
- Extrémités de fils soudés par ultrasons
- Longueur 450 mm

Câble rond L1-N-PE (3 x 1,5 mm <sup>2</sup> )	1	<b>WH397704Z</b>	150 833 113
Câble rond L2-N-PE (3 x 1,5 mm <sup>2</sup> )	1	<b>WH397705Z</b>	150 833 123
Câble rond L3-N-PE (3 x 1,5 mm <sup>2</sup> )	1	<b>WH397706Z</b>	150 833 133
Câble rond L1-L2-L3-N-PE (5 x 1,5 mm <sup>2</sup> )	1	<b>WH397708Z</b>	150 835 113



WH397711Z

**connexion câble rond 16A**

- 5 x 2,5 mm<sup>2</sup>
- sans halogène
- Extrémités de fils soudés par ultrasons
- Longueur 450 mm

Câble rond L1-N-PE (3 x 2,5 mm <sup>2</sup> )	1	<b>WH397711Z</b>	150 843 113
Câble rond L2-N-PE (3 x 2,5 mm <sup>2</sup> )	1	<b>WH397712Z</b>	150 843 123
Câble rond L3-N-PE (3 x 2,5 mm <sup>2</sup> )	1	<b>WH397713Z</b>	150 843 133
Câble rond L1-L2-L3-N-PE (5 x 2,5 mm <sup>2</sup> )	1	<b>WH397715Z</b>	150 845 113



WH397703Z

**Outillage**

Pince à dénuder R451516	1	<b>WH397703Z</b>	983 050 184
-------------------------	---	------------------	-------------



WH397709Z






**Supplément de prix pour longueur de câble supplémentaire**

+ 300 mm pour câble (3 x 1,5 mm <sup>2</sup> )	1	<b>WH397709Z</b>	150 833 153
+ 300 mm pour câble (5 x 1,5 mm <sup>2</sup> )	1	<b>WH397710Z</b>	150 843 153

**Matière:**



- Caches kallysto : duroplast sans halogène

**Couleurs et codes:**

ultra blanc, RAL 9016:  00  
 gris, RAL 7035:  03  
 anthrazite, RAL 7024:  04  
 noir, RAL 9005:  05  
 orange, RAL 2004:  06  
 Couleurs proche RAL .

(kallysto.line type 15, type 23 et 25 rés. spéciaux, parallèle et sans sécurité enfant)

▶ Page 634



	Désignation	largeur du couvercle du canal	Emb. N° de réf.	E-No
 WH22920300Z	<b>Cache kallysto</b>			
	- avec encliquetage 80 x 100 - pour boîtier de montage en canal prisamobile G3 - BR et BR netway sauf BRS			
	Cadre kallysto à enficher, ultra blanc	80 mm	1	<b>WH22920300Z</b> 334 902 003
	Cadre kallysto à enficher, gris	80 mm	1	<b>WH22920303Z</b> 334 902 033
	Cadre kallysto à enficher, anthracite	80 mm	1	<b>WH22920304Z</b> 334 902 043
	Cadre kallysto à enficher, noir	80 mm	1	<b>WH22920305Z</b> 334 902 953
	Cadre kallysto à enficher, orange	80 mm	1	<b>WH22920306Z</b> 334 902 963
 WH22920200Z	<b>Cache kallysto</b>			
	- à visser 80 x 100 - pour tous les boîtiers de montage - BR et BR netway - Ecoline			
	Cadre kallysto, ultra blanc	80 mm	1	<b>WH22920200Z</b> 334 901 003
	Cadre kallysto, gris	80 mm	1	<b>WH22920203Z</b> 334 901 033
	Cadre kallysto, anthracite	80 mm	1	<b>WH22920204Z</b> 334 901 043
	Cadre kallysto, noir	80 mm	1	<b>WH22920205Z</b> 334 901 953
	Cadre kallysto, orange	80 mm	1	<b>WH22920206Z</b> 334 901 963

Montage en canal

**Matière:**  
ABS sans halogène

Disponible dès décembre 2021

► Page 634

	Désignation	Emb.	N° de réf.	E-No
 <p>GR0800CH00</p>	<b>Cache modulaire 60x60 mm, ABS sans halogène</b>			
	<ul style="list-style-type: none"> <li>- Cache modulaire avec 2 caches latéraux enfichables</li> <li>- Cache-découpes</li> <li>- Pour canaux avec couvercle de 80 mm et boîtier de montage à encliquetage frontal</li> </ul>			
	Cache modulaire 60x60 mm, blanc trafic	1	<b>GR0800CH00</b>	334 912 103
	Cache modulaire 60x60 mm, gris clair	1	<b>GR0800CH03</b>	334 912 133
	Cache modulaire 60x60 mm, noir	1	<b>GR0800CH05</b>	334 912 153
<p>Montage en canal</p>  <p>GR0802CH00</p>	<b>Cache modulaire 60x60 mm avec porte-étiquette, ABS sans halogène</b>			
	<ul style="list-style-type: none"> <li>- Cache modulaire avec 2 caches latéraux enfichables</li> <li>- avec porte-étiquette</li> <li>- Cache-découpes</li> <li>- Pour canaux avec couvercle de 80 mm et boîtier de montage à encliquetage frontal</li> </ul>			
	Cache modulaire 60x60 mm avec porte-étiquette, blanc trafic	1	<b>GR0802CH00</b>	334 912 403
	Cache modulaire 60x60 mm avec porte-étiquette, gris clair	1	<b>GR0802CH03</b>	334 912 433
	Cache modulaire 60x60 mm avec porte-étiquette, noir	1	<b>GR0802CH05</b>	334 912 453





# basico

## Prises et interrupteurs

Avec la gamme basico, Hager vous propose une palette de solutions éprouvées en deux couleurs pour un large éventail d'applications dans le résidentiel et le tertiaire.



Swiss made 

Prises et interrupteurs non lumineux, lumineux	330
Cartouches lumineuses LED	338
Prises type 13 -15 - 23 - 25	340
Prises type 13 - 23 avec protection différentielle	364
Petites combinaisons avec prise type 13	368
Combinaisons à encastrer/apparentes Gr. I + I	388
Combinaisons avec poussoir de sonnerie	394
Interrupteurs rotatifs	396
Interrupteurs rotatifs à clé avec/sans cylindre	400
Interrupteurs/boutons-poussoirs de stores	408
Variateurs rotatifs de lumière, régulateurs de vitesse	414
Thermostats	420
Interrupteurs temporisés, Oekoswitch, Babyswitch	424
Détecteurs de mouvements, sonnerie	426
Prise USB	434
KNX poussoirs multifonctions	442
KNX Communication T + T 83, RJ45, DSL, câble Y	460
Prises radio-TV et sat	472
HMS - module de base - inserts et accessoires	480
Prises multimédias HMS avec prise radio-TV et sat 2 et 3 trous à large bande	488
Prises média, set de montage pour Keystone et modules multimédias	502
Modules multimédias, set de montage ACO, XLR	508
Plaques de fixation, plaques de recouvrement	516
Lignes de tête pour combinaisons	527



# Un design éprouvé pour dynamiser vos projets

Elle est intemporelle, techniquement aboutie et a fait ses preuves – la ligne de prises et interrupteurs basico constitue la solution universelle pour votre projet de construction, de transformation ou de réno-vation. Elle se présente dans le style helvétique traditionnel : un design cohérent associé à un aspect visuel homogène. Elle est disponible comme assortiment complet avec toutes les fonctions modernes.



# 1 Gamme complète

La gamme basico a non seulement été développée en Suisse, elle y est également fabriquée – sur le site de production d'Emmenbrücke. Que ce soit l'interrupteur, le bouton-poussoir, le variateur rotatif ou la prise électrique, basico se démarque par sa modularité polyvalente et son très haut niveau de finition. Pour les mécanismes, la gamme mise sur la technologie éprouvée de kallysto, ce qui simplifie l'assortiment.

# 2 Matériaux solides

L'assortiment basico est fabriqué en duroplast. Cette matière synthétique fait partie de la famille des plastiques aminés, qui ont pour origine des ressources naturelles et renouvelables. Le duroplast possède une qualité de surface agréable et inrayable. Il se distingue en outre par son effet antibactérien, ce qui le rend intéressant notamment pour les hôpitaux et les maisons de soins. Il est exempt d'halogène, indéformable et inaltérable à la lumière. Les plaques de recouvrement basico résistent de plus aux acides et aux détergents et se nettoient très facilement.

# 3 Optique claire et nette


Les prises et interrupteurs basico sont disponibles dans les deux couleurs standard noir et blanc les plus utilisées. Pour les réseaux spéciaux, il existe également des prises orange. Les lignes claires et homogène donnent à la gamme basico son design intemporel, disponible aussi bien en version à encastrer qu'en version apparente.

basico



# Fonctionnalité et design intemporel basico, la solution universelle

basico



## Avantages:

---

- Technique à enfichage quickconnect avec raccordements à 45°
- mécanisme identique pour kallysto, basico et FLF
- Montage avec tournevis à lame ou à croix
- Voyant lumineux LED (5 couleurs au choix)
- Assortiment complet de plaques de recouvrement pour combinaisons jusqu'à la taille 3x3

## Caractéristiques techniques:

---

- Matériaux :  
Set de recouvrement et boîtier : duroplast, brillant (résistant aux rayons UV et aux rayures, facile à nettoyer, très grande résistance aux agressions chimiques, sans halogène, antistatique et antibactérien)
- Appareil/LED : thermoplast
- Raccordement : quickconnect fil rigide
- LED : 230V AC ou multitension 12-60 V (AC/DC)




# focus produit



## 01

### Beaucoup d'espace

La construction ultracom-  
pacte du mécanisme a  
permis de libérer de  
l'espace pour le câblage.



## 02

### Technique de raccorde- ment éprouvée

La technique de raccorde-  
ment quickconnect de Hager  
et l'entrée des bornes  
coniques à 45° permetten-  
t un raccordement rapide et  
facile. Chaque contact peut  
comporter jusqu'à 2 fils.



## 03

### Montage aisé

Les vis des rosaces étant  
compatibles avec les  
tournevis plats et à croix,  
vous ne devez pas con-  
stantement changer d'outils.



## 04

### Plus de fonctions

Hager vous offre une  
gamme complète : le pro-  
gramme basico comprend  
également des thermostats  
et des petites combinaisons  
avec variateur et prise.



## 05

### Design optimal


Les prises et les petites  
combinaisons peuvent être  
commandées sous forme  
de set de recouvrement  
d'une pièce ou de set de  
recouvrement avec rosace.



## 06

### duroplast

Cette matière synthétique de  
première qualité est exempte  
d'halogène et résiste aussi  
bien aux rayures qu'aux rayons  
UV et aux substances chimi-  
ques. Autre avantage : les sets  
de recouvrement en duroplast  
ont un effet antibactérien selon  
ISO 22196:2011. Cela fait des  
prises et interrupteurs basico  
des candidats idéaux pour une  
installation en milieu hospitalier  
ou dans des maisons de soins.



## 07


### Made in Switzerland

Le site de développement  
et de production Hager  
au siège d'Emmenbrücke  
vous garantit une qualité  
irréprochable.

# basico

## Une structure de système modulaire

F: mécanisme (neutre de design et coloris)



**WH 10 64 01 F**  
657 715 003

B: avec plaque de fixation



**WH 11 64 23 00 B**  
653 707 503

boîtier apparent, haut (54 mm)



**WH 14 92 35 00 Q**  
282 963 203



**G: Set de recouvrement**



WH 11 64 23 00 G  
377 698 203

**C: Appareil monté, à encastrer (complet)**



WH 11 64 23 00 C  
653 007 513

**AP:**  
appareil monté (complet)  
hauteur 54 mm



WH 14 64 23 00 Q  
603 312 013

**G: Set de recouvrement (complet)**



WH 11 64 03 00 G  
374 089 203

**C:**  
appareil monté (complet)



WH 11 64 03 00 C  
653 014 213

**APP:**  
appareil monté complet,  
apparent hauteur 47 mm



WH 12 64 03 00 P  
603 313 612

**Matière:**

- Set de recouvrement en duroplast, sans halogène, antibactérien et résistant aux rayons UV et aux rayures
- Appareil en thermoplast

**Raccordement:**

quickconnect connexion à enfichage

**Indice de protection:**

IP20

**Normes:**

certifié et contrôle de fabrication



**A encastrer**  
complet  
86 x 86 mm



**A encastrer**  
pour combinaisons  
Ø 43 mm



**A encastrer**  
mécanisme avec face  
77 x 77 mm

**Désignation**  
10 A 250 V~

	Couleur	N° de réf.	E-No	N° de réf.	E-No	N° de réf.	E-No
<b>Interrupteurs à poussoir</b> <b>schéma 3</b> profondeur d'encastrement 31 mm		WH11110100C	326 310 003	WH11110100A	326 316 003	WH11110100B	326 313 003
		WH11110105C	326 310 053	WH11110105A	326 316 053	WH11110105B	326 313 053
<b>Interrupteurs à poussoir</b> <b>schéma 3/2 pôles</b> profondeur d'encastrement 34 mm		WH11120100C	326 320 003	WH11120100A	326 326 003	WH11120100B	326 323 003
		WH11120105C	326 320 053	WH11120105A	326 326 053	WH11120105B	326 323 053
<b>Interrupteurs à poussoir</b> <b>schéma 6</b> profondeur d'encastrement 34 mm		WH11120300C	326 600 003	WH11120300A	326 606 003	WH11120300B	326 603 003
		WH11120305C	326 600 053	WH11120305A	326 606 053	WH11120305B	326 603 053
<b>Bouton-poussoir</b> <b>1 pôle</b> profondeur d'encastrement 31 mm		WH11130100C	351 520 003	WH11130100A	351 526 003	WH11130100B	351 523 003
		WH11130105C	351 520 053	WH11130105A	351 526 053	WH11130105B	351 523 053
<b>Bouton-poussoir</b> <b>2 pôles</b> profondeur d'encastrement 34 mm		WH11140100C	351 550 003	WH11140100A	351 556 003	WH11140100B	351 553 003
		WH11140105C	351 550 053	WH11140105A	351 556 053	WH11140105B	351 553 053
<b>Interrupteur à poussoir double</b> <b>schéma 1 (3+3)</b> profondeur d'encastrement 34 mm		WH11100100C	326 110 003	WH11100100A	326 116 003	WH11100100B	326 113 003
		WH11100105C	326 110 053	WH11100105A	326 116 053	WH11100105B	326 113 053
<b>Interrupteur</b> <b>schéma 3 + bouton-poussoir</b> profondeur d'encastrement 34 mm		WH11150100C	326 350 003	WH11150100A	326 356 003	WH11150100B	326 353 003
		WH11150105C	326 350 053	WH11150105A	326 356 053	WH11150105B	326 353 053
<b>Bouton poussoir double</b> profondeur d'encastrement 34 mm		WH11140300C	351 620 003	WH11140300A	351 626 003	WH11140300B	351 623 003
		WH11140305C	351 620 053	WH11140305A	351 626 053	WH11140305B	351 623 053

basico

Plaques de fixation, plaques de recouvrement et boîtiers pour système modulaire et combinaisons ► Page 516

**Couleurs et codes:**  
 blanc, RAL 9010:  00  
 noir, RAL 9005:  05  
 Couleurs proche RAL.

► Page 634



**Apparent**  
boîtier  
88 x 88 x 53 mm

N° de réf.	E-No
<b>WH14110100Q</b>	201 831 203
<b>WH14110105Q</b>	201 831 253
<b>WH14120100Q</b>	201 832 203
<b>WH14120105Q</b>	201 832 253
<b>WH14120300Q</b>	201 860 203
<b>WH14120305Q</b>	201 860 253
<b>WH14130100Q</b>	260 453 103
<b>WH14130105Q</b>	260 453 153
<b>WH14140100Q</b>	260 454 103
<b>WH14140105Q</b>	260 454 153
<b>WH14100100Q</b>	201 811 203
<b>WH14100105Q</b>	201 811 253
<b>WH14150100Q</b>	201 835 203
<b>WH14150105Q</b>	201 835 253
<b>WH14140300Q</b>	260 463 003
<b>WH14140305Q</b>	260 463 053

Désignation Emb. N° de réf. E-No



WH11110100G

**Système modulaire - composants, face**

- Interrupteurs à poussoir/bouton-poussoir non lumineux
- complet 86 x 86 mm

Set Frontal interrupteur/bouton poussoir, blanc	1	<b>WH11110100G</b>	377 742 003
Set Frontal interrupteur/bouton poussoir, noir	1	<b>WH11110105G</b>	377 742 953



WH11100100G

**Système modulaire - composants, face**

- Interrupteurs à poussoir/bouton-poussoir non lumineux
- complet 86 x 86 mm

Set Frontal interrupteur/bouton poussoir double, blanc	1	<b>WH11100100G</b>	377 744 003
Set Frontal interrupteur/bouton poussoir double, noir	1	<b>WH11100105G</b>	377 744 953

basico

Désignation Profondeur Emb. N° de réf. E-No



WH101101F

**Système modulaire - composants, mécanisme**

- 10 A, 250 V ~
- avec bornes enfichables

Interrupteurs à poussoir, S3	31 mm	1	<b>WH101101F</b>	226 319 003
boutons-poussoirs, 1-pôle	31 mm	1	<b>WH101301F</b>	554 529 003



WH101001F

**Système modulaire - composants, mécanisme**

- 10 A, 250 V ~
- avec bornes enfichables

Interrupteur à poussoir, S1 (3+3)	34 mm	1	<b>WH101001F</b>	226 119 003
Interrupteur à poussoir, S3 + bouton-poussoir	34 mm	1	<b>WH101501F</b>	226 359 003
Interrupteur à poussoir, S3, 2-pôles	34 mm	1	<b>WH101201F</b>	226 329 003
bouton-poussoir, 2-pôles	34 mm	1	<b>WH101401F</b>	554 559 003
Interrupteur à poussoir, S6	34 mm	1	<b>WH101203F</b>	226 609 003
2 boutons-poussoirs	34 mm	1	<b>WH101403F</b>	554 629 003

basico

**Matière:**

- Set de recouvrement en duroplast, sans halogène, antibactérien et résistant aux rayons UV et aux rayures
- Appareil en thermoplast

**Raccordement:**

quickconnect connexion à enfichage

**Indice de protection:**

IP20

**Normes:**



certifié et contrôle de fabrication



**A encastrer**  
complet  
86 x 86 mm



**A encastrer**  
pour combinaisons  
Ø 43 mm



**A encastrer**  
mécanisme avec face  
77 x 77 mm

**Désignation**  
10 A 250 V~

	Couleur	N° de réf.	E-No	N° de réf.	E-No	N° de réf.	E-No
<b>Interrupteur à poussoir schéma 3</b> profondeur d'encastrement 31 mm		WH11110200C	327 310 003	WH11110200A	327 316 003	WH11110200B	327 313 003
		WH11110205C	327 310 053	WH11110205A	327 316 053	WH11110205B	327 313 053
<b>Interrupteur à poussoir schéma 3/2 pôles</b> profondeur d'encastrement 34 mm		WH11120200C	327 320 003	WH11120200A	327 326 003	WH11120200B	327 323 003
		WH11120205C	327 320 053	WH11120205A	327 326 053	WH11120205B	327 323 053
<b>Interrupteur à poussoir schéma 6</b> profondeur d'encastrement 34 mm		WH11120400C	327 600 003	WH11120400A	327 606 003	WH11120400B	327 603 003
		WH11120405C	327 600 053	WH11120405A	327 606 053	WH11120405B	327 603 053
<b>Bouton-poussoir 1 pôle</b> profondeur d'encastrement 31 mm		WH11130200C	354 520 303	WH11130200A	354 526 303	WH11130200B	354 523 303
		WH11130205C	354 520 353	WH11130205A	354 526 353	WH11130205B	354 523 353
<b>Bouton-poussoir 2 pôles</b> profondeur d'encastrement 34 mm		WH11140200C	354 550 303	WH11140200A	354 556 303	WH11140200B	354 553 303
		WH11140205C	354 550 353	WH11140205A	354 556 353	WH11140205B	354 553 353
<b>Interrupteurs à poussoir double, Schéma 1 (3+3)</b> 2x lumineux profondeur d'encastrement 34 mm		WH11100200C	327 110 003	WH11100200A	327 116 003	WH11100200B	327 113 003
		WH11100205C	327 110 053	WH11100205A	327 116 053	WH11100205B	327 113 053
<b>2 boutons-poussoirs double</b> 2x lumineux profondeur d'encastrement 34 mm		WH11140400C	354 620 303	WH11140400A	354 626 303	WH11140400B	354 623 303
		WH11140405C	354 620 353	WH11140405A	354 626 353	WH11140405B	354 623 353
<b>Interrupteur à poussoir double schéma 1 (3+3)</b> 1x lumineux profondeur d'encastrement 34 mm		WH11100300C	327 410 003	WH11100300A	327 416 003	WH11100300B	327 413 003
		WH11100305C	327 410 053	WH11100305A	327 416 053	WH11100305B	327 413 053

basico

Cartouches lumineuses ► Page 338

Plaques de fixation, plaques de recouvrement et boîtiers pour système modulaire et combinaisons ► Page 516

**Couleurs et codes:**

blanc, RAL 9010:  00  
noir, RAL 9005:  05  
Couleurs proche RAL.

► Page 634



**Apparent**  
boîtier  
88 x 88 x 54 mm

N° de réf.	E-No
<b>WH14110200Q</b>	201 831 303
<b>WH14110205Q</b>	201 831 353
<b>WH14120200Q</b>	201 832 303
<b>WH14120205Q</b>	201 832 353
<b>WH14120400Q</b>	201 860 303
<b>WH14120405Q</b>	201 860 353
<b>WH14130200Q</b>	260 453 203
<b>WH14130205Q</b>	260 453 253
<b>WH14140200Q</b>	260 454 203
<b>WH14140205Q</b>	260 454 253
<b>WH14100200Q</b>	201 811 303
<b>WH14100205Q</b>	201 811 353
<b>WH14140400Q</b>	260 463 103
<b>WH14140405Q</b>	260 463 153

Désignation Emb. N° de réf. E-No



WH11110200G

**Système modulaire - composants, face**

- Interrupteurs à poussoir/bouton-poussoir, lumineux
- complet 86 x 86 mm

Set Frontal interrupteur/bouton poussoir lumineux, blanc	1	<b>WH11110200G</b>	377 743 003
Set Frontal interrupteur/bouton poussoir lumineux, noir	1	<b>WH11110205G</b>	377 743 053



WH11100200G

**Système modulaire - composants, face**

- Interrupteurs à poussoir/bouton-poussoir, 2x lumineux
- complet 86 x 86 mm

Set Frontal interrupteur/bouton poussoir double 2x lumineux, blanc	1	<b>WH11100200G</b>	377 745 003
Set Frontal interrupteur/bouton poussoir double 2x lumineux, noir	1	<b>WH11100205G</b>	377 745 053



WH11100300G

**Système modulaire - composants, face**

- Interrupteurs à poussoir/bouton-poussoir, 1x lumineux
- complet 86 x 86 mm

Set Frontal interrupteur/bouton poussoir double 1x lumineux, blanc	1	<b>WH11100300G</b>	377 746 003
Set Frontal interrupteur/bouton poussoir double 1x lumineux, noir	1	<b>WH11100305G</b>	377 746 053

basico



Désignation Profondeur Emb. N° de réf. E-No



WH101101F

**Système modulaire - composants, mécanisme**

- 10 A, 250 V ~  
- avec bornes enfichables

Interrupteurs à poussoir, S3	31 mm	1	<b>WH101101F</b>	226 319 003
boutons-poussoirs, 1-pôle	31 mm	1	<b>WH101301F</b>	554 529 003



WH101001F

**Système modulaire - composants, mécanisme**

- 10 A, 250 V ~  
- avec bornes enfichables

Interrupteur à poussoir, S1 (3+3)	34 mm	1	<b>WH101001F</b>	226 119 003
Interrupteur à poussoir, S3 + bouton-poussoir	34 mm	1	<b>WH101501F</b>	226 359 003
Interrupteur à poussoir, S3, 2-pôles	34 mm	1	<b>WH101201F</b>	226 329 003
bouton-poussoir, 2-pôles	34 mm	1	<b>WH101401F</b>	554 559 003
Interrupteur à poussoir, S6	34 mm	1	<b>WH101203F</b>	226 609 003
2 boutons-poussoirs	34 mm	1	<b>WH101403F</b>	554 629 003

basico

**Matière :**  
- Corps en thermoplast

▶ Page 634

Désignation	Emb. N° de réf.	E-No
-------------	-----------------	------

### Cartouches lumineuses LED, 230 V AC

- Orientation/contrôle

LED jaune 230 V AC (standard)	1	<b>WH39968011Z</b>	209 962 003
LED rouge 230 V AC	1	<b>WH39968010Z</b>	209 963 003
LED verte 230 V AC	1	<b>WH39968012Z</b>	209 965 003
LED bleue 230 V AC	1	<b>WH39968013Z</b>	209 967 003
LED blanche 230 V AC	1	<b>WH39968000Z</b>	209 960 003



WH39968011Z

### Cartouches lumineuses LED 12 – 60 V AC/DC

- Orientation/contrôle  
- Dans les applications DC les pôles sont interchangeables.

LED jaune 12 – 60 V AC/DC	1	<b>WH39968111Z</b>	209 932 003
LED rouge 12 – 60 V AC/DC	1	<b>WH39968110Z</b>	209 933 003
LED verte 12 – 60 V AC/DC	1	<b>WH39968112Z</b>	209 935 003
LED bleue 12 – 60 V AC/DC	1	<b>WH39968113Z</b>	209 937 003
LED blanche 12 – 60 V AC/DC	1	<b>WH39968100Z</b>	209 930 003



WH39968111Z

basico



**Matière:**

- Set de recouvrement en duroplast, sans halogène, antibactérien et résistant aux rayons UV et aux rayures
- Appareil en thermoplast

**Raccordement:**

quickconnect connexion à enfichage pour conducteurs souples et rigides de 1 à 2,5 mm<sup>2</sup>

**Indice de protection:**

IP20

**Normes:**

 certifié et contrôle de fabrication



**A encastrer**  
complet  
86 x 86 mm










**A encastrer**  
pour combinaisons  
Ø 43 / 58 mm



**A encastrer**  
mécanisme avec face  
77 x 77 mm




**Désignation**

10 A 250 V~  
profondeur d'encastrement 34 mm

	Couleur	N° de réf.	E-No	N° de réf.	E-No	N° de réf.	E-No
<b>Prise type 13</b>		<b>WH11580300C</b>	633 001 503	<b>WH11580300A</b>	633 061 503	<b>WH11580300B</b>	633 031 503
		<b>WH11580305C</b>	633 001 553	<b>WH11580305A</b>	633 061 553	<b>WH11580305B</b>	633 031 553
		<b>WH11580306C</b>	633 001 563	<b>WH11580306A</b>	633 061 563	<b>WH11580306B</b>	633 031 563
<b>Priss type 13 avec indication d'état</b> 10A 250V avec cartouche lumineuse LED vert WH39968012Z		<b>WH11583300C</b>	633 101 103	<b>WH11583300A</b>	633 161 103	<b>WH11583300B</b>	633 131 103
		<b>WH11583305C</b>	633 101 153	<b>WH11583305A</b>	633 161 153	<b>WH11583305B</b>	633 131 153
<b>Prise type 13 avec sécurité enfant</b>		<b>WH11580100C</b>	633 000 503	<b>WH11580100A</b>	633 060 503	<b>WH11580100B</b>	633 030 503
		<b>WH11580105C</b>	633 000 553	<b>WH11580105A</b>	633 060 553	<b>WH11580105B</b>	633 030 553

Plaques de fixation, plaques de recouvrement et boîtiers  
pour système modulaire et combinaisons ► Page 516

**Couleurs et codes:**

blanc, RAL 9010:  00  
noir, RAL 9005:  05  
orange RAL 2004:  06  
Couleurs proche RAL.

pour réseaux spéciaux;  
uniquement type 13 parallèle,  
sans sécurité enfant.

► Page 634



**Apparent**  
boîtier  
88 x 88 x 53 mm

N° de réf. demandé

<b>WH14580300Q</b>	603 112 003
<b>WH14580305Q</b>	603 112 053
<b>WH14580306Q</b>	603 112 063

<b>WH14583300Q</b>	603 111 103
<b>WH14583305Q</b>	603 111 153

**Matière:**

- Set de recouvrement en duroplast, sans halogène, antibactérien et résistant aux rayons UV et aux rayures
- Appareil en thermoplast

**Raccordement:**

quickconnect connexion à enfichage pour conducteurs souples et rigides de 1 à 2,5 mm<sup>2</sup>

**Indice de protection:**

IP20

**Normes:**

 certifié et contrôle de fabrication



**A encastrer**  
complet  
86 x 86 mm



**A encastrer**  
pour combinaisons  
Ø 43 / 58 mm



**A encastrer**  
mécanisme avec face  
77 x 77 mm

**Désignation**

10 A 250 V~  
profondeur d'encastrement 35 mm

	Couleur	N° de réf.	E-No	N° de réf.	E-No	N° de réf.	E-No
<b>Prise 2x type 13</b>		<b>WH11622300C</b>	653 002 503	<b>WH11622300A</b>	653 062 503	<b>WH11622300B</b>	653 702 503
		<b>WH11622305C</b>	653 002 553	<b>WH11622305A</b>	653 062 553	<b>WH11622305B</b>	653 702 553
		<b>WH11622306C</b>	653 002 563	<b>WH11622306A</b>	653 062 563	<b>WH11622306B</b>	653 702 563
<b>Prise 2x type 13 avec indication d'état</b> 10A 250V avec cartouche lumineuse LED vert WH39968012Z		<b>WH11623300C</b>	633 102 103	<b>WH11623300A</b>	633 162 103	<b>WH11623300B</b>	633 132 103
		<b>WH11623305C</b>	633 102 153	<b>WH11623305A</b>	633 162 153	<b>WH11623305B</b>	633 132 153
<b>Prise 2x type 13</b> 1x prise séparée		<b>WH11622700C</b>	653 003 503	<b>WH11622700A</b>	653 063 503	<b>WH11622700B</b>	653 703 503
		<b>WH11622705C</b>	653 003 553	<b>WH11622705A</b>	653 063 553	<b>WH11622705B</b>	653 703 553
<b>Prise 2x type 13</b> avec sécurité enfant		<b>WH11622100C</b>	653 002 603	<b>WH11622100A</b>	653 062 603	<b>WH11622100B</b>	653 702 603
		<b>WH11622105C</b>	653 002 653	<b>WH11622105A</b>	653 062 653	<b>WH11622105B</b>	653 702 653
<b>Prise 2x type 13</b> 1x prise séparée avec sécurité enfant		<b>WH11622500C</b>	653 003 603	<b>WH11622500A</b>	653 063 603	<b>WH11622500B</b>	653 703 603
		<b>WH11622505C</b>	653 003 653	<b>WH11622505A</b>	653 063 653	<b>WH11622505B</b>	653 703 653

Plaques de fixation, plaques de recouvrement et boîtiers pour système modulaire et combinaisons ► Page 516

**Couleurs et codes:**

blanc, RAL 9010:  00  
 noir, RAL 9005:  05  
 orange RAL 2004:  06  
 Couleurs proche RAL.

pour réseaux spéciaux;  
uniquement type 13 parallèle,  
sans sécurité enfant.

► Page 634



**Apparent**  
boîtier  
88 x 88 53 mm

N° de réf.	E-No
<b>WH14622300Q</b>	603 212 003
<b>WH14622305Q</b>	603 212 053
<b>WH14622306Q</b>	603 212 063
<b>WH14623300Q</b>	603 112 103
<b>WH14623305Q</b>	603 112 153
<b>WH14622700Q</b>	603 222 003
<b>WH14622705Q</b>	603 222 053

**Matière:**

- Set de recouvrement en duroplast, sans halogène, antibactérien et résistant aux rayons UV et aux rayures
- Appareil en thermoplast

**Raccordement:**

quickconnect connexion à enfichage pour conducteurs souples et rigides de 1 à 2,5 mm<sup>2</sup>

**Indice de protection:**

IP20

**Normes:**

 certifié et contrôle de fabrication



**A encastrer**  
complet  
86 x 86 mm



**A encastrer**  
pour combinaisons  
Ø 43 / 58 mm



**A encastrer**  
mécanisme avec face  
77 x 77 mm

**Désignation**

10 A 250 V~  
profondeur d'encastrement 35 mm

	Couleur	N° de réf.	E-No	N° de réf.	E-No	N° de réf.	E-No
<b>Prise 3x type 13</b>		<b>WH11642300C</b>	653 007 503	<b>WH11642300A</b>	653 067 503	<b>WH11642300B</b>	653 707 503
		<b>WH11642305C</b>	653 007 553	<b>WH11642305A</b>	653 067 553	<b>WH11642305B</b>	653 707 553
		<b>WH11642306C</b>	653 007 563	<b>WH11642306A</b>	653 067 563	<b>WH11642306B</b>	653 707 563
<b>Prise 3x type 13 avec indication d'état</b> 10A 250V avec cartouche lumineuse LED vert WH39968012Z		<b>WH11643300C</b>	653 103 103	<b>WH11643300A</b>	653 163 103	<b>WH11643300B</b>	653 133 103
		<b>WH11643305C</b>	653 103 153	<b>WH11643305A</b>	653 163 153	<b>WH11643305B</b>	653 133 153
<b>Prise 3x type 13</b> 1x prise séparée		<b>WH11642700C</b>	653 008 503	<b>WH11642700A</b>	653 068 503	<b>WH11642700B</b>	653 708 503
		<b>WH11642705C</b>	653 008 553	<b>WH11642705A</b>	653 068 553	<b>WH11642705B</b>	653 708 553
<b>Prise 3x type 13</b> avec sécurité enfant		<b>WH11642100C</b>	653 007 603	<b>WH11642100A</b>	653 067 603	<b>WH11642100B</b>	653 707 603
		<b>WH11642105C</b>	653 007 653	<b>WH11642105A</b>	653 067 653	<b>WH11642105B</b>	653 707 653
<b>Prise 3x type 13</b> 1x prise séparée avec sécurité enfant		<b>WH11642500C</b>	653 008 603	<b>WH11642500A</b>	653 068 603	<b>WH11642500B</b>	653 708 603
		<b>WH11642505C</b>	653 008 653	<b>WH11642505A</b>	653 068 653	<b>WH11642505B</b>	653 708 653



Plaques de fixation, plaques de recouvrement et boîtiers pour système modulaire et combinaisons ► Page 516

**Couleurs et codes:**

blanc, RAL 9010:  00  
 noir, RAL 9005:  05  
 orange RAL 2004:  06  
 Couleurs proche RAL.


pour réseaux spéciaux;  
uniquement type 13 parallèle,  
sans sécurité enfant.

► Page 634








**Apparent**  
boîtier  
88 x 88 x 53 mm

N° de réf.	E-No
<b>WH14642300Q</b>	603 312 003
<b>WH14642305Q</b>	603 312 053
<b>WH14642306Q</b>	603 312 063
<b>WH14643300Q</b>	603 113 103
<b>WH14643305Q</b>	603 113 153
<b>WH14642700Q</b>	603 322 003
<b>WH14642705Q</b>	603 322 053

	Désignation	Emb. N° de réf.	E-No
 WH11580300G	<b>Système modulaire - composants, face</b>		
	Set frontal T13, blanc	1	WH11580300G 377 296 203
	Set frontal T13, noir	1	WH11580305G 377 296 253
	Set frontal T13, orange	1	WH11580306G 377 296 263
	Set frontal T13, avec sécurité enfant, blanc	1	WH11580100G 377 296 003
	Set frontal T13, avec sécurité enfant, noir	1	WH11580105G 377 296 053
 WH11622300G	<b>Système modulaire - composants, face</b>		
	Set frontal 2x T13, blanc	1	WH11622300G 377 696 203
	Set frontal 2x T13, noir	1	WH11622305G 377 696 253
	Set frontal 2x T13, orange	1	WH11622306G 377 696 263
	Set frontal 2x T13 séparée, blanc	1	WH11622700G 377 697 203
	Set frontal 2x T13 séparée, noir	1	WH11622705G 377 697 253
	Set frontal 2x T13 avec sécurité enfant, blanc	1	WH11622100G 377 696 003
	Set frontal 2x T13 avec sécurité enfant, noir	1	WH11622105G 377 696 053
	Set frontal 2x T13 séparée avec sécurité enfant, blanc	1	WH11622500G 377 697 003
	Set frontal 2x T13 séparée avec sécurité enfant, noir	1	WH11622505G 377 697 053
 WH11642300G	<b>Système modulaire - composants, face</b>		
	Set frontal 3x T13, blanc	1	WH11642300G 377 698 203
	Set frontal 3x T13, noir	1	WH11642305G 377 698 253
	Set frontal 3x T13, orange	1	WH11642306G 377 698 263
	Set frontal 3x T13 séparée, blanc	1	WH11642700G 377 699 203
	Set frontal 3x T13 séparée, noir	1	WH11642705G 377 699 253
	Set frontal 3x T13 avec sécurité enfant, blanc	1	WH11642100G 377 698 003
	Set frontal 3x T13 avec sécurité enfant, noir	1	WH11642105G 377 698 053
	Set frontal 3x T13 séparée avec sécurité enfant, blanc	1	WH11642500G 377 699 003
	Set frontal 3x T13 séparée avec sécurité enfant, noir	1	WH11642505G 377 699 053
 WH11583300G	<b>Système modulaire - composants, face</b>		
	Set frontal 1x T13 pour indication d'état, blanc	1	WH11583300G 377 296 303
 WH11623300G	<b>Système modulaire - composants, face</b>		
	Set frontal 2x T13 pour indication d'état, blanc	1	WH11623300G 377 696 303
 WH11643300G	<b>Système modulaire - composants, face</b>		
	Set frontal 3x T13 pour indication d'état, blanc	1	WH11643300G 377 698 303
	Set frontal 3x T13 pour indication d'état, noir	1	WH11643305G 377 698 353

basico

Désignation	Profondeur	Emb. N° de réf.	E-No
 <p>WH105853F</p>	<p><b>Système modulaire - composants, mécanisme</b> - avec bornes enfichâbles</p> <p>1x type 13/23 16A, 250V</p>	36 mm	1 <b>WH105853F</b> 639 773 003
 <p>WH106253F</p>	<p><b>Système modulaire - composants, mécanisme</b> - avec bornes enfichâbles</p> <p>2x type 13/23 16A, 250V</p>	36 mm	1 <b>WH106253F</b> 657 043 793
 <p>WH106257F</p>	<p><b>Système modulaire - composants, mécanisme</b> - avec bornes enfichâbles</p> <p>2x type 13/23 16A, 250V , 1x séparé</p>	36 mm	1 <b>WH106257F</b> 657 053 793
 <p>WH106453F</p>	<p><b>Système modulaire - composants, mécanisme</b> - avec bornes enfichâbles</p> <p>3x type 13/23 16A, 250V</p>	36 mm	1 <b>WH106453F</b> 657 083 793
 <p>WH106457F</p>	<p><b>Système modulaire - composants, mécanisme</b> - avec bornes enfichâbles</p> <p>3x type 13/23 16A, 250V , 1x séparé</p>	36 mm	1 <b>WH106457F</b> 657 073 793

	Désignation	Emb. N° de réf.	E-No
 <p>WH11622700HXX</p>	<b>Système modulaire</b> , pièce de rechange, utilisation jusqu'en septembre 2018		
	Face 2xT13 séparée, blanc	1	WH11622700HXX -
	Face 2xT13 séparée, noir	1	WH11622705HXX -
	Face 2xT13 séparée, avec sécurité enfant, blanc	1	WH11622500HXX -
	Face 2xT13 séparée, avec sécurité enfant, noir	1	WH11622505HXX -
 <p>WH11620700GXX</p>	<b>Système modulaire</b> , pièce de rechange, utilisation jusqu'en septembre 2018		
	Face 2xT13 séparée, blanc	1	WH11620700GXX -
	Face 2xT13 séparée, noir	1	WH11620705GXX -
	Set frontal 2x T13 avec sécurité enfant, blanc	1	WH11622100GXX -
	Set frontal 2x T13 avec sécurité enfant, noir	1	WH11622105GXX -
	Set frontal 2x T13 séparée avec sécurité enfant, blanc	1	WH11622500GXX -
	Set frontal 2x T13 séparée avec sécurité enfant, noir	1	WH11622505GXX -
 <p>WH11642700HXX</p>	<b>Système modulaire</b> , pièce de rechange, utilisation jusqu'en septembre 2018		
	Face 3xT13 1x séparée, blanc	1	WH11642700HXX -
	Face 3xT13 1x séparée, noir	1	WH11642705HXX -
	Face 3xT13 1x séparée, avec sécurité enfant, blanc	1	WH11642500HXX -
	Face 3xT13 1x séparée, avec sécurité enfant, noir	1	WH11642505HXX -
 <p>WH11640700GXX</p>	<b>Système modulaire</b> , pièce de rechange, utilisation jusqu'en septembre 2018		
	Face 3xT13 1x séparée, blanc	1	WH11640700GXX -
	Face 3xT13 1x séparée, noir	1	WH11640705GXX -
	Face 3xT13 1x séparée, avec sécurité enfant, blanc	1	WH11640500GXX -
	Face 3xT13 1x séparée, avec sécurité enfant, noir	1	WH11640505GXX -



**Matière:**

- Set de recouvrement en duroplast, sans halogène, antibactérien et résistant aux rayons UV et aux rayures
- Appareil en thermoplast

**Raccordement:**

quickconnect connexion à enfichage pour conducteurs souples et rigides de 1 à 2,5 mm<sup>2</sup>

**Indice de protection:**

IP20

**Normes:**



certifié et contrôle de fabrication



**Désignation**

10 A 250 V~  
profondeur d'encastrement 35 mm

**A encastrer**

complet  
86 x 86 mm

Couleur N° de réf. E-No

**Prise type 13**

Apparent 60x60 mm



**Prises 2x type 13**

Apparent 60x70 mm



WH11620300C

653 000 203

WH11620305C

653 000 253

**Prises 2x type 13**

1x prise séparée  
Apparent 60x70 mm



WH11620700C

653 001 203



WH11620705C

653 001 253

**Prises 2x type 13**

avec sécurité enfant



WH11620100C

653 005 203



WH11620105C

653 005 253

**Prises 3x type 13**

Apparent 75x75 mm



WH11640300C

653 014 203



WH11640305C

653 014 253

**Prises 3x type 13**

1x prise séparée  
Apparent 75x75 mm



WH11640700C

653 018 203



WH11640705C

653 018 253

**Prises 3x type 13**

avec sécurité enfant



WH11640100C

653 015 203



WH11640105C

653 015 253

**Prises 3x type 13**

1x prise séparée  
avec sécurité enfant



WH11640500C

653 016 203



WH11640505C

653 016 253

**Couleurs et codes:**  
blanc, RAL 9010:  00  
noir, RAL 9005:  05  
Couleurs proche RAL.

Plaques de fixation [▶ Page 516](#)

[▶ Page 634](#)



**Apparent**  
boîtier  
60 x60 x 47 mm



**Apparent**  
boîtier  
60 x70 x 47 mm



**Apparent**  
boîtier  
75 x75 x 47 mm

N° de réf.	E-No
<b>WH12580300P</b>	603 010 503
<b>WH12580305P</b>	603 010 553
<b>WH12580306P</b>	603 030 563

N° de réf.	E-No
<b>WH12620300P</b>	603 030 503
<b>WH12620305P</b>	603 030 553
<b>WH12620306P</b>	603 030 563

<b>WH12620700P</b>	603 031 503
<b>WH12620705P</b>	603 031 553

<b>WH12640300P</b>	603 313 603
<b>WH12620305P</b>	603 313 653
<b>WH12620306P</b>	603 313 663

<b>WH12640700P</b>	603 323 603
<b>WH12640705P</b>	603 323 653

Désignation Emb. N° de réf. E-No



WH11620300G

**Système modulaire - composants, face**

Set frontal 2x T13, blanc	1	<b>WH11620300G</b>	374 053 003
Set frontal 2x T13, noir	1	<b>WH11620305G</b>	374 053 053
Set frontal 2x T13, 1x prise séparée, blanc	1	<b>WH11620700G</b>	374 053 403
Set frontal 2x T13, 1x prise séparée, noir	1	<b>WH11620705G</b>	374 053 453
Set frontal 2x T13, avec sécurité enfant, blanc	1	<b>WH11620100G</b>	374 153 003
Set frontal 2x T13, avec sécurité enfant, noir	1	<b>WH11620105G</b>	374 153 053







WH11640300G

**Système modulaire - composants, face**

Set frontal 3x T13, blanc	1	<b>WH11640300G</b>	374 089 203
Set frontal 3x T13, noir	1	<b>WH11640305G</b>	374 089 253
Set frontal 3x T13, 1x prise séparée, blanc	1	<b>WH11640700G</b>	377 089 403
Set frontal 3x T13, 1x prise séparée, noir	1	<b>WH11640705G</b>	377 089 453
Set frontal 3x T13, avec sécurité enfant, blanc	1	<b>WH11640100G</b>	374 189 203
Set frontal 3x T13, avec sécurité enfant, noir	1	<b>WH11640105G</b>	374 189 253
Set frontal 3x T13, 1x prise séparée avec sécurité enfant, blanc	1	<b>WH11640500G</b>	374 189 403
Set frontal 3x T13, 1x prise séparée avec sécurité enfant, noir	1	<b>WH11640505G</b>	374 189 453



	Désignation	Profondeur	Emb. N° de réf.	E-No
 <p>WH106253F</p>	<p><b>Système modulaire - composants, mécanisme</b> - avec bornes enfichâbles</p> <p>2x type 13/23 16A, 250V</p>	36 mm	1 <b>WH106253F</b>	657 043 793
	<hr/> <p><b>Système modulaire - composants, mécanisme</b> - avec bornes enfichâbles</p> <p>2x type 13/23 16A, 250V , 1x séparée</p>			
 <p>WH106257F</p>	<p><b>Système modulaire - composants, mécanisme</b> - avec bornes enfichâbles</p> <p>2x type 13/23 16A, 250V , 1x séparée</p>	36 mm	1 <b>WH106257F</b>	657 053 793
	<hr/> <p><b>Système modulaire - composants, mécanisme</b> - avec bornes enfichâbles</p> <p>3x type 13/23 16A, 250V</p>			
 <p>WH106453F</p>	<p><b>Système modulaire - composants, mécanisme</b> - avec bornes enfichâbles</p> <p>3x type 13/23 16A, 250V</p>	36 mm	1 <b>WH106453F</b>	657 083 793
	<hr/> <p><b>Système modulaire - composants, mécanisme</b> - avec bornes enfichâbles</p> <p>3x type 13/23 16A, 250V , 1x séparée</p>			
 <p>WH106457F</p>	<p><b>Système modulaire - composants, mécanisme</b> - avec bornes enfichâbles</p> <p>3x type 13/23 16A, 250V , 1x séparée</p>	36 mm	1 <b>WH106457F</b>	657 073 793

**Matière:**

- Set de recouvrement en duroplast, sans halogène, antibactérien et résistant aux rayons UV et aux rayures
- Appareil en thermoplast

**Raccordement:**

quickconnect connexion à enfichage ou bornes à vis pour conducteurs souples et rigides de 1 à 2,5 mm<sup>2</sup>

**Indice de protection:**

IP20

**Normes:**

 certifié et contrôle de fabrication



**A encastrer**  
complet  
86 x 86 mm



**A encastrer**  
pour combinaisons  
Ø 43 mm



**A encastrer**  
mécanisme avec face  
77 x 77 mm




**Désignation**  
10 A 400 V~

	Couleur	N° de réf.	E-No	N° de réf.	E-No	N° de réf.	E-No
<b>Prise 1x type 15</b> profondeur d'encastrement 37 mm ø 43 mm quickconnect connexion		<b>WH11593200C</b>	640 000 103	<b>WH11593200A</b>	640 006 103	<b>WH11593200B</b>	640 003 103
		<b>WH11593205C</b>	640 000 153	<b>WH11593205A</b>	640 006 153	<b>WH11593205B</b>	640 003 153
		<b>WH11593206C</b>	640 000 163	<b>WH11593206A</b>	640 006 163	<b>WH11593206B</b>	640 003 163
<b>Prise 1x type 15</b> profondeur d'encastrement 37 mm ø 43 mm connexion à vis		<b>WH11592200C</b>	636 300 003	<b>WH11592200A</b>	636 360 003	<b>WH11592200B</b>	636 330 003
		<b>WH11592205C</b>	636 300 053	<b>WH11592205A</b>	636 360 053	<b>WH11592205B</b>	636 330 053

basico

Plaques de fixation, plaques de recouvrement et boîtiers pour système modulaire et combinaisons ► Page 516

**Couleurs et codes:**

blanc, RAL 9010:  00  
noir, RAL 9005:  05  
orange RAL 2004:  06  
Couleurs proche RAL.

pour réseaux spéciaux;  
uniquement type 13 parallèle,  
sans sécurité enfant.

► Page 634



**Apparent**  
boîtier  
88 x 88 x 53 mm

N° de réf.	E-No
<b>WH14593200Q</b>	640 001 103
<b>WH14593205Q</b>	640 001 153
<b>WH14593206Q</b>	640 001 163
<hr/>	
<b>WH14592200Q</b>	606 116 003
<b>WH14592205Q</b>	606 116 053

**Matière:**

- Set de recouvrement en duroplast, sans halogène, antibactérien et résistant aux rayons UV et aux rayures
- Appareil en thermoplast

**Raccordement:**

quickconnect connexion à enfichage ou bornes à vis pour conducteurs souples et rigides de 1 à 2,5 mm<sup>2</sup>

**Indice de protection:**

IP20

**Normes:**

certifié et contrôle de fabrication



**A encastrer**  
complet  
86 x 86 mm



**A encastrer**  
pour combinaisons  
Ø 43 / 58 mm



**A encastrer**  
mécanisme avec face  
77 x 77 mm

**Désignation**

10 A 250 V-  
sans sécurité enfant

Couleur N° de réf. E-No N° de réf. E-No N° de réf. E-No

<b>Prise 1x type 23</b> profondeur d'encastrement 36 mm ø 43 mm avec bornes enfichables			<b>WH11585300C</b>	633 600 503	<b>WH11585300A</b>	633 660 503	<b>WH11585300B</b>	633 630 503
			<b>WH11585305C</b>	633 600 553	<b>WH11585305A</b>	633 660 553	<b>WH11585305B</b>	633 630 553
			<b>WH11585306C</b>	633 600 563	<b>WH11585306A</b>	633 660 563	<b>WH11585306B</b>	-
<b>Prise simple type 23</b> avec indication d'état profondeur d'encastrement 36 mm ø 43 mm, avec cartou- che lumineuse LED verte WH39968012Z avec bornes enfichables			<b>WH11588300C</b>	633 701 103	<b>WH11588300A</b>	633 761 103	<b>WH11588300B</b>	633 731 103
			<b>WH11588305C</b>	633 701 153	<b>WH11588305A</b>	633 761 153	<b>WH11588305B</b>	633 731 153
<b>Prise double</b> <b>2x type 23</b> profondeurs d'encastrement 36 mm ø 58 mm avec bornes enfichables			<b>WH11625300C</b>	633 602 503	<b>WH11625300A</b>	633 662 503	<b>WH11625300B</b>	633 632 503
			<b>WH11625305C</b>	633 602 553	<b>WH11625305A</b>	633 662 553	<b>WH11625305B</b>	633 632 553
			<b>WH11625306C</b>	633 602 563	<b>WH11625306A</b>	633 662 563	<b>WH11625306B</b>	633 632 563
<b>Prise double type 23</b> avec indication d'état profondeur d'encastrement 36 mm ø 43 mm, avec cartou- che lumineuse LED verte WH39968012Z avec bornes enfichables			<b>WH11628300C</b>	633 702 103	<b>WH11628300A</b>	633 762 103	<b>WH11628300B</b>	633 732 103
			<b>WH11628305C</b>	633 702 153	<b>WH11628305A</b>	633 762 153	<b>WH11628305B</b>	633 732 153
<b>Prise double type 23 1x</b> <b>séparée</b> profondeur d'encastrement 36mm 58mm, avec bornes enfichables			<b>WH11625700C</b>	633 104 003	<b>WH11625700A</b>	633 164 003	<b>WH11625700B</b>	633 134 003
			<b>WH11625705C</b>	633 104 053	<b>WH11625705A</b>	633 164 053	<b>WH11625705B</b>	633 134 053
<b>Prise triple type 23</b> profondeur d'encastrement 36 mm ø 43 mm, avec bornes enfichables			<b>WH11645300C</b>	653 703 003	<b>WH11645300A</b>	653 763 003	<b>WH11645300B</b>	653 733 003
			<b>WH11645305C</b>	653 703 053	<b>WH11645305A</b>	653 763 053	<b>WH11645305B</b>	653 733 053
			<b>WH11645306C</b>	653 703 063	<b>WH11645306A</b>	653 763 063	<b>WH11645306B</b>	653 733 063
<b>Prise triple type 23</b> avec indication d'état profondeur d'encastrement 36 mm ø 43 mm, avec car- touche lumineuse LED verte WH39968012Z avec bornes enfichables			<b>WH11648300C</b>	653 703 103	<b>WH11648300A</b>	653 763 103	<b>WH11648300B</b>	653 733 103
			<b>WH11648305C</b>	653 703 153	<b>WH11648305A</b>	653 763 153	<b>WH11648305B</b>	653 733 153
<b>Prise triple type 23</b> <b>1x séparée</b> profondeur d'encastrement 36mm 58mm, avec bornes enfichables			<b>WH11645700C</b>	653 705 003	<b>WH11645700A</b>	653 765 003	<b>WH11645700B</b>	653 735 003
			<b>WH11645705C</b>	653 705 053	<b>WH11645705A</b>	653 765 053	<b>WH11645705B</b>	653 735 053
<b>Prise 1x type 23</b> profondeur d'encastrement 37 mm ø 43 mm connexion à vis			<b>WH11585400C</b>	633 613 003	<b>WH11585400A</b>	633 661 003	<b>WH11585400B</b>	633 631 003
			<b>WH11585405C</b>	633 613 053	<b>WH11585405A</b>	633 661 053	<b>WH11585405B</b>	633 631 053
			<b>WH11585406C</b>	633 613 063	<b>WH11585406A</b>	633 661 063	<b>WH11585406B</b>	-

Plaques de fixation, plaques de recouvrement et boîtiers pour système modulaire et combinaisons ► Page 516

**Couleurs et codes:**  
 blanc, RAL 9010:  00  
 noir, RAL 9005:  05  
 orange RAL 2004:  06  
 Couleurs proche RAL.

pour réseaux spéciaux;  
uniquement type 13 parallèle,  
sans sécurité enfant.

► Page 634



**Apparent**  
boîtier  
88 x 88 x 53 mm



**Apparent**  
boîtier  
60 x 60 x 47 mm



**Apparent**  
boîtier  
60 x 70 x 47 mm



**Apparent**  
boîtier  
75 x 75 x 47 mm

N° de réf.	E-No	N° de réf.	E-No	N° de réf.	E-No	N° de réf.	E-No
<b>WH14585300Q</b>	603 122 003	<b>WH12585300P</b>	603 610 503				
<b>WH14585305Q</b>	603 122 053	<b>WH12585305P</b>	603 610 553				
<b>WH14585306Q</b>	603 122 063	<b>WH12585306P</b>	603 610 563				
<b>WH14588300Q</b>	603 711 103						
<b>WH14588305Q</b>	603 711 153						
<b>WH14625300Q</b>	603 422 003			<b>WH12625300P</b>	603 423 103		
<b>WH14625305Q</b>	603 422 053			<b>WH12625305P</b>	603 423 153		
<b>WH14625306Q</b>	603 422 063			<b>WH12625306P</b>	603 423 163		
<b>WH14628300Q</b>	603 712 103						
<b>WH14628305Q</b>	603 712 153						
<b>WH14625700Q</b>	603 114 003			<b>WH12625700P</b>	603 425 103		
<b>WH14625705Q</b>	603 114 053			<b>WH12625705P</b>	603 425 153		
<b>WH14645300Q</b>	603 713 003					<b>WH12645300P</b>	603 323 103
<b>WH14645305Q</b>	603 713 053					<b>WH12645305P</b>	603 323 153
<b>WH14645306Q</b>	-					<b>WH12645306P</b>	603 323 163
<b>WH14648300Q</b>	603 713 103						
<b>WH14648305Q</b>	603 713 153						
<b>WH14645700Q</b>	603 715 003					<b>WH12645700P</b>	603 325 103
<b>WH14645705Q</b>	603 715 053					<b>WH12645705P</b>	603 325 153
<b>WH14585400Q</b>	603 122 103						
<b>WH14585405Q</b>	603 122 153						
<b>WH14585406Q</b>	603 122 163						

Désignation Emb. N° de réf. E-No



WH11585300G

**Système modulaire - composants, face**

Set frontal T23, blanc	1	<b>WH11585300G</b>	377 374 003
Set frontal T23, noir	1	<b>WH11585305G</b>	377 374 053
Set frontal T23, orange	1	<b>WH11585306G</b>	377 374 063
Set frontal T23, pour indication d'état, blanc	1	<b>WH11588300G</b>	377 374 303
Set frontal T23, pour indication d'état, noir	1	<b>WH11588305G</b>	377 374 353



WH11625300G

**Système modulaire - composants, face**

- avec bornes enfichables

Set frontal 2x T23, blanc	1	<b>WH11625300G</b>	377 474 003
Set frontal 2x T23, noir	1	<b>WH11625305G</b>	377 474 053
Set frontal 2x T23, orange	1	<b>WH11625306G</b>	377 474 063
Set frontal 2x T23, pour indication d'état, blanc	1	<b>WH11628300G</b>	377 475 303
Set frontal 2x T23, pour indication d'état, noir	1	<b>WH11628305G</b>	377 475 353
Set frontal 2x T23 séparée, blanc	1	<b>WH11625700G</b>	377 476 303
Set frontal 2x T23 séparée, noir	1	<b>WH11625705G</b>	377 476 353








WH11645300G

**Système modulaire - composants, face**

- avec bornes enfichables

Set frontal 3x T23, blanc	1	<b>WH11645300G</b>	377 901 303
Set frontal 3x T23, noir	1	<b>WH11645305G</b>	377 901 353
Set frontal 3x T23, orange	1	<b>WH11645306G</b>	377 901 363
Set frontal 3x T23 pour indication d'état, blanc	1	<b>WH11648300G</b>	377 905 303
Set frontal 3x T23,pour indication d'état, noir	1	<b>WH11648305G</b>	377 905 353
Set frontal 3x T23 1x séparée, blanc	1	<b>WH11645700G</b>	377 903 303
Set frontal 3x T23 1x séparée, noir	1	<b>WH11645705G</b>	377 903 353

basico

	Désignation	Profondeur	Emb. N° de réf.	E-No
 <p>WH105853F</p>	<b>Système modulaire - composants, mécanisme</b>			
	Prise type 23	36 mm	1 <b>WH105853F</b>	639 773 003
 <p>WH106253F</p>	<b>Système modulaire - composants, mécanisme</b>			
	Prise 2x type 23	36 mm	1 <b>WH106253F</b>	657 043 793
 <p>WH106257F</p>	<b>Système modulaire - composants, mécanisme</b>			
	Prise 2x type 23 séparée	36 mm	1 <b>WH106257F</b>	657 053 793
 <p>WH106453F</p>	<b>Système modulaire - composants, mécanisme</b>			
	Prise 3x type 23	36 mm	1 <b>WH106453F</b>	657 083 793
 <p>WH106457F</p>	<b>Système modulaire - composants, mécanisme</b>			
	Prise 3x type 23 1x séparée	36 mm	1 <b>WH106457F</b>	657 073 793

**Matière:**

- Set de recouvrement en duroplast, sans halogène, antibactérien et résistant aux rayons UV et aux rayures
- Appareil en thermoplast

**Raccordement:**

quickconnect connexion à enfichage ou bornes à vis pour conducteurs souples et rigides de 1 à 2,5 mm<sup>2</sup>

**Indice de protection:**

IP20

**Normes:**

 certifié et contrôle de fabrication



**A encastrer**  
complet  
86 x 86 mm



**A encastrer**  
pour combinaisons  
Ø 43



**A encastrer**  
mécanisme avec face  
77 x 77 mm




**Désignation**  
10 A 400 V~

	Couleur	N° de réf.	E-No	N° de réf.	E-No	N° de réf.	E-No
<b>Prise type 25</b> profondeur d'encastrement: 41mm ø 43 mm avec quickconnect connexion à enfichage		<b>WH11596200C</b>	640 100 103	<b>WH11596200A</b>	640 106 103	<b>WH11596200B</b>	640 103 103
		<b>WH11596205C</b>	640 100 153	<b>WH11596205A</b>	640 106 153	<b>WH11596205B</b>	640 103 153
		<b>WH11596206C</b>	640 100 163	<b>WH11596206A</b>	640 106 163	<b>WH11596206B</b>	640 103 163
<b>Prise 1x type 25</b> profondeur d'encastrement 37 mm ø 43 mm connexion à vis		<b>WH11595200C</b>	636 613 003	<b>WH11595200A</b>	636 661 003	<b>WH11595200B</b>	636 631 003
		<b>WH11595205C</b>	636 613 053	<b>WH11595205A</b>	636 661 053	<b>WH11595205B</b>	636 631 053
		<b>WH11595206C</b>	636 613 063	<b>WH11595206A</b>	636 661 063	<b>WH11595206B</b>	-



Plaques de fixation, plaques de recouvrement et boîtiers pour système modulaire et combinaisons ► Page 516

**Couleurs et codes:**

blanc, RAL 9010:  00  
noir, RAL 9005:  05  
orange RAL 2004:  06  
Couleurs proche RAL.

pour réseaux spéciaux;  
uniquement type 13 parallèle,  
sans sécurité enfant.

► Page 634



**Apparent**  
boîtier  
88 x 88 x 53 mm

N° de réf.	E-No
<b>WH14596200Q</b>	640 101 103
<b>WH14596205Q</b>	640 101 153
<b>WH14596206Q</b>	640 101 163

<b>WH14595200Q</b>	606 126 003
<b>WH14595205Q</b>	606 126 053
<b>WH14595206Q</b>	606 126 063

Désignation Emb. N° de réf. E-No



WH11593200G

**Système modulaire - composants, face**

- avec connexion à vis

Set frontal T15, blanc	1	<b>WH11593200G</b>	378 821 103
Set frontal T15, noir	1	<b>WH11593205G</b>	378 821 153
Set frontal T15, orange	1	<b>WH11593206G</b>	378 821 163



WH11585400G

**Système modulaire - composants, face**

- bornes à vis

Set frontal T23, blanc	1	<b>WH11585400G</b>	377 375 003
Set frontal T23, noir	1	<b>WH11585405G</b>	377 375 953
Set frontal T23, orange	1	<b>WH11585406G</b>	377 375 963






WH11596200G

**Système modulaire - composants, face**

- pour connexion enfichable Quickconnect ou connexion à vis

Set frontal T25, blanc	1	<b>WH11596200G</b>	378 823 103
Set frontal T25, noir	1	<b>WH11596205G</b>	378 823 153
Set frontal T25, orange	1	<b>WH11596206G</b>	378 823 163

basico

	Désignation	Profondeur	Emb. N° de réf.	E-No
 <p>WH105962F</p>	<b>Système modulaire - composants, mécanisme</b>  Prise type 15, type 25, connexion enfichable Quickconnect	41 mm	1 <b>WH105962F</b>	640 003 793
	<hr/>			
 <p>WH105952F</p>	<b>Système modulaire - composants, mécanisme</b>  Prise type 15, type 25, bornes à vis	37 mm	1 <b>WH105952F</b>	641 372 003
	<hr/>			
 <p>WH105854F</p>	<b>Système modulaire - composants, mécanisme</b>  Prise 1x type 23, bornes à vis	34 mm	1 <b>WH105854F</b>	639 673 003

**Matière:**

- Set de recouvrement en duroplast, sans halogène, antibactérien et résistant aux rayons UV et aux rayures
- Appareil en thermoplast


**Raccordement:**

quickconnect connexion à enfichage

**Indice de protection:**

IP20

**Normes:**

 certifié et contrôle de fabrication



**A encastrer**  
complet  
86 x 86 mm











**A encastrer**  
pour combinaisons  
Ø 60 / 62 mm



**A encastrer**  
mécanisme avec face  
77 x 77 mm

**Désignation**

profondeur d'encastrement 39 mm  
Ø 62

	Couleur	N° de réf.	E-No	N° de réf.	E-No	N° de réf.	E-No
<b>Prise T13</b> avec protection différentielle 10 A 250 V~		<b>WH11600700C</b>	750 000 103	<b>WH11600700A</b>	750 006 103	<b>WH11600700B</b>	750 003 103
		<b>WH11600705C</b>	750 000 153	<b>WH11600705A</b>	750 006 153	<b>WH11600705B</b>	750 003 153
<b>Prise T13</b> avec protection différentielle et sécurité enfant 10 A 250 V~		<b>WH11600900C</b>	750 010 103	<b>WH11600900A</b>	750 016 103	<b>WH11600900B</b>	750 013 103
		<b>WH11600905C</b>	750 010 153	<b>WH11600905A</b>	750 016 153	<b>WH11600905B</b>	750 013 153
<b>Prise T23</b> avec protection différentielle 16 A 250 V~		<b>WH11600800C</b>	750 020 103	<b>WH11600800A</b>	750 026 102	<b>WH11600800B</b>	750 023 103
		<b>WH11600805C</b>	750 020 153	<b>WH11600805A</b>	750 026 152	<b>WH11600805B</b>	750 023 153
<b>Prise T23</b> avec protection différentielle et sécurité enfant 16 A 250 V~		<b>WH11601000C</b>	750 030 103	<b>WH11601000A</b>	750 036 103	<b>WH11601000B</b>	750 033 103
		<b>WH11601005C</b>	750 030 153	<b>WH11601005A</b>	750 036 153	<b>WH11601005B</b>	750 033 153

basico

**Couleurs et codes:**

blanc, RAL 9010:  00  
noir, RAL 9005:  05  
Couleurs proche RAL.

Plaques de fixation [▶ Page 516](#)

[▶ Page 634](#)



**Apparent**  
Boîtier  
88 x 88 x 54 mm

N° de réf.	E-No
<b>WH14600700Q</b>	750 001 103
<b>WH14600705Q</b>	750 001 153
<b>WH14600900Q</b>	750 011 103
<b>WH14600905Q</b>	750 011 153
<b>WH14600800Q</b>	750 021 103
<b>WH14600805Q</b>	750 021 153
<b>WH14601000Q</b>	750 031 103
<b>WH14601005Q</b>	750 031 153

Désignation Emb. N° de réf. E-No



WH11600700G

**Système modulaire - composants, face**

- avec bornes enfichâbles

Face Sidos T13, blanc	1	<b>WH11600700G</b>	377 040 003
Face Sidos T13, noir	1	<b>WH11600705G</b>	377 040 053
Face Sidos T13 avec sécurité enfant, blanc	1	<b>WH11600900G</b>	377 040 103
Face Sidos T13 avec sécurité enfant, noir	1	<b>WH11600905G</b>	377 040 153



WH11600800G

**Système modulaire - composants, face**

- avec bornes enfichâbles

Face Sidos T23, blanc	1	<b>WH11600800G</b>	377 042 003
Face Sidos T23, noir	1	<b>WH11600805G</b>	377 042 053
Face Sidos T23 avec sécurité enfant, blanc	1	<b>WH11601000G</b>	377 042 103
Face Sidos T23 avec sécurité enfant, noir	1	<b>WH11601005G</b>	377 042 153

basico

Désignation	Profondeur	Emb.	N° de réf.	E-No
-------------	------------	------	------------	------



WH106007F

**Système modulaire - composants, mécanisme**

- avec bornes enfichables

Mécanisme Typ 13 avec protection différentielle	39 mm	1	<b>WH106007F</b>	750 013 793
---	-------	---	------------------	-------------



WH106008F

**Système modulaire - composants, mécanisme**

- avec bornes enfichables

Mécanisme Typ 23 avec protection différentielle	39 mm	1	<b>WH106008F</b>	750 033 793
---	-------	---	------------------	-------------

**Matière:**

- Set de recouvrement en duroplast, sans halogène, antibactérien et résistant aux rayons UV et aux rayures
- Appareil en thermoplast

**Raccordement:**

quickconnect connexion à enfichage

**Indice de protection:**

IP20

**Normes:**



certifié et contrôle de fabrication



**A encastrer**  
complet  
86 x 86 mm



**A encastrer**  
pour combinaisons  
Ø 58 mm



**A encastrer**  
mécanisme avec face  
77 x 77 mm

**Désignation**

10 A 250 V~  
profondeur d'encastrement 40 mm

	Couleur	N° de réf.	E-No	N° de réf.	E-No	N° de réf.	E-No
<b>Interrupteur à poussoir</b> <b>schéma 3</b>		WH11851100C	655 433 003	WH11851100A	655 433 603	WH11851100B	655 433 303
		WH11851105C	655 433 053	WH11851105A	655 433 653	WH11851105B	655 433 353
<b>Interrupteur à poussoir</b> <b>schéma 6</b>		WH11861100C	655 436 003	WH11861100A	655 436 603	WH11861100B	655 436 303
		WH11861105C	655 436 053	WH11861105A	655 436 653	WH11861105B	655 436 353
<b>Bouton-poussoir</b> <b>1 pôle</b>		WH11871100C	655 636 003	WH11871100A	655 636 603	WH11871100B	655 636 303
		WH11871105C	655 636 053	WH11871105A	655 636 653	WH11871105B	655 636 353
<b>Interrupteur à poussoir</b> <b>schéma 3</b> avec sécurité enfant		WH11850100C	655 443 003	WH11850100A	655 443 603	WH11850100B	655 443 303
		WH11850105C	655 443 053	WH11850105A	655 443 653	WH11850105B	655 443 353
<b>Interrupteur à poussoir</b> <b>schéma 6</b> avec sécurité enfant		WH11860100C	655 446 003	WH11860100A	655 446 603	WH11860100B	655 446 303
		WH11860105C	655 446 053	WH11860105A	655 446 653	WH11860105B	655 446 353
<b>Bouton-poussoir</b> <b>1 pôle</b> avec sécurité enfant		WH11870100C	655 646 003	WH11870100A	655 446 603	WH11870100B	655 646 303
		WH11870105C	655 646 053	WH11870105A	655 446 653	WH11870105B	655 646 353
<b>Interrupteur à poussoir</b> <b>schéma 1 (3+3)</b>		WH11841100C	655 431 003	WH11841100A	655 431 603	WH11841100B	655 431 303
		WH11841105C	655 431 053	WH11841105A	655 431 653	WH11841105B	655 431 353
<b>Interrupteur à poussoir</b> <b>schéma 3 + bouton-poussoir</b>		WH11891100C	655 434 003	WH11891100A	655 434 603	WH11891100B	655 434 303
		WH11891105C	655 434 053	WH11891105A	655 434 653	WH11891105B	655 434 353
<b>2 boutons-poussoirs</b>		WH11881100C	655 637 003	WH11881100A	655 637 503	WH11881100B	655 637 303
		WH11881105C	655 637 053	WH11881105A	655 637 553	WH11881105B	655 637 353
<b>Interrupteur à poussoir</b> <b>schéma 1 (3+3)</b> avec sécurité enfant		WH11840100C	655 441 003	WH11840100A	655 441 603	WH11840100B	655 441 303
		WH11840105C	655 441 053	WH11840105A	655 441 653	WH11840105B	655 441 353
<b>Interrupteur à poussoir</b> <b>schéma 3 + bouton-poussoir</b> avec sécurité enfant		WH11890100C	655 444 003	WH11890100A	655 444 603	WH11890100B	655 444 303
		WH11890105C	655 444 053	WH11890105A	655 444 653	WH11890105B	655 444 353
<b>2 boutons-poussoirs</b> avec sécurité enfant		WH11880100C	655 647 003	WH11880100A	655 647 603	WH11880100B	655 647 303
		WH11880105C	655 647 053	WH11880105A	655 647 653	WH11880105B	655 647 353

basico



**Couleurs et codes:**  
blanc, RAL 9010:  00  
noir, RAL 9005:  05  
Couleurs proche RAL.

Plaques de fixation [▶ Page 516](#)

[▶ Page 634](#)



**Apparent**  
boîtier  
80 x 80 x 47 mm

N° de réf. E-No

**WH14851100Q** 603 435 003  
**WH14851105Q** 603 435 053

**WH14861100Q** 603 438 003  
**WH14861105Q** 603 438 053

**WH14871100Q** 603 638 003  
**WH14871105Q** 603 638 053

**WH14841100Q** 603 432 003  
**WH14841105Q** 603 432 053

**WH14891100Q** 603 437 003  
**WH14891105Q** 603 437 053

**WH14881100Q** 603 639 003  
**WH14881105Q** 603 639 053

Désignation	Emb. N° de réf.	E-No
-------------	-----------------	------



WH11851100G

**Système modulaire - composants, face**

Set frontal combi T13, blanc	1	<b>WH11851100G</b>	377 405 003
Set frontal combi T13, noir	1	<b>WH11851105G</b>	377 405 053



WH11850100G

**Système modulaire - composants, face**

- avec sécurité enfant

Set frontal combi T13 avec sécurité enfant, blanc	1	<b>WH11850100G</b>	377 405 003
Set frontal combi T13 avec sécurité enfant, noir	1	<b>WH11850105G</b>	377 405 053



WH11841100G

**Système modulaire - composants, face**

Set frontal combi interrupteur double T13, blanc	1	<b>WH11841100G</b>	377 406 103
Set frontal combi interrupteur double T13, noir	1	<b>WH11841105G</b>	377 406 153



WH11840100G

**Système modulaire - composants, face**

- avec sécurité enfant

Set frontal combi interrupteur double T13 avec sécurité enfant, blanc	1	<b>WH11840100G</b>	377 406 103
Set frontal combi interrupteur double T13 avec sécurité enfant, noir	1	<b>WH11840105G</b>	377 406 153

Désignation Profondeur Emb. N° de réf. E-No



WH108501F

**Système modulaire - composants, mécanisme**

Combi interrupteur à poussoir schéma 3	40 mm	1	<b>WH108501F</b>	755 943 003
Combi interrupteur à poussoir schéma 6	40 mm	1	<b>WH108601F</b>	755 669 003
Combi bouton-poussoir 1 pôle	40 mm	1	<b>WH108701F</b>	755 946 003



WH108401F

**Système modulaire - composants, mécanisme**

Combi interrupteur double schéma 1 (3+3)	40 mm	1	<b>WH108401F</b>	755 941 003
Combi interrupteur à poussoir schéma 3 + bouton-poussoir	40 mm	1	<b>WH108901F</b>	755 549 003
Combi bouton poussoir double	40 mm	1	<b>WH108801F</b>	755 947 003

**Matière:**

- Set de recouvrement en duroplast, sans halogène, antibactérien et résistant aux rayons UV et aux rayures
- Appareil en thermoplast

**Raccordement:**

quickconnect connexion à enfichage

**Indice de protection:**



IP20

**Normes:**

certifié et contrôle de fabrication

**Désignation**10 A 250 V~  
profondeur d'encastrement 40 mm**A encastrer**  
complet  
86 x 86 mm

	Couleur	N° de réf.	E-No
<b>Interrupteur à poussoir schéma 3</b>		<b>WH11853100C</b>	655 443 103
		<b>WH11853105C</b>	655 443 153
<b>Interrupteur à poussoir schéma 6</b>		<b>WH11863100C</b>	655 446 403
		<b>WH11863105C</b>	655 446 453
<b>Bouton-poussoir 1 pôle</b>		<b>WH11873100C</b>	655 646 103
		<b>WH11873105C</b>	655 646 153
<b>Interrupteur à poussoir schéma 3 avec sécurité enfant</b>		<b>WH11852100C</b>	655 443 203
		<b>WH11852105C</b>	655 443 253
<b>Interrupteur à poussoir schéma 6 avec sécurité enfant</b>		<b>WH11862100C</b>	655 446 203
		<b>WH11862105C</b>	655 446 253
<b>Bouton-poussoir 1 pôle avec sécurité enfant</b>		<b>WH11872100C</b>	655 646 203
		<b>WH11872105C</b>	655 646 253
<b>Interrupteur double schéma 1 (3+3)</b>		<b>WH11843100C</b>	655 441 103
		<b>WH11843105C</b>	655 441 153
<b>Interrupteur à poussoir schéma 3 + bouton-poussoir</b>		<b>WH11893100C</b>	655 444 103
		<b>WH11893105C</b>	655 444 153
<b>Bouton poussoir double</b>		<b>WH11883100C</b>	655 647 103
		<b>WH11883105C</b>	655 647 153
<b>Interrupteur double schéma 1 (3+3) avec sécurité enfant</b>		<b>WH11842100C</b>	655 441 203
		<b>WH11842105C</b>	655 441 253
<b>Interrupteur à poussoir schéma 3 + bouton-poussoir avec sécurité enfant</b>		<b>WH11892100C</b>	655 444 203
		<b>WH11892105C</b>	655 444 253
<b>Doppeldrucktaster avec sécurité enfant</b>		<b>WH11882100C</b>	655 647 203
		<b>WH11882105C</b>	655 647 253

**Couleurs et codes:**  
blanc, RAL 9010:  00  
noir, RAL 9005:  05  
Couleurs proche RAL.

Plaques de fixation [▶ Page 516](#)

[▶ Page 634](#)

Désignation	Emb. N° de réf.	E-No
-------------	-----------------	------



WH11853100G

**Système modulaire - composants, face**

Set frontal combi T13, blanc	1	<b>WH11853100G</b>	377 400 003
Set frontal combi T13, noir	1	<b>WH11853105G</b>	377 400 053



WH11852100G

**Système modulaire - composants, face**

- avec sécurité enfant

Set frontal combi T13, blanc	1	<b>WH11852100G</b>	377 400 103
Set frontal combi T13, noir	1	<b>WH11852105G</b>	377 400 153



WH11843100G

**Système modulaire - composants, face**

Set frontal combi interrupteur double T13, blanc	1	<b>WH11843100G</b>	377 401 003
Set frontal combi interrupteur double T13, noir	1	<b>WH11843105G</b>	377 401 053



WH11842100G

**Système modulaire - composants, face**

- avec sécurité enfant

Set frontal combi interrupteur double T13 avec sécurité enfant, blanc	1	<b>WH11842100G</b>	377 401 103
Set frontal combi interrupteur double T13 avec sécurité enfant, noir	1	<b>WH11842105G</b>	377 401 153

Désignation Profondeur Emb. N° de réf. E-No



WH108501F

**Système modulaire - composants, mécanisme**

Combi interrupteur à poussoir schéma 3	40 mm	1	<b>WH108501F</b>	755 943 003
Combi interrupteur à poussoir schéma 6	40 mm	1	<b>WH108601F</b>	755 669 003
Combi bouton-poussoir 1 pôle	40 mm	1	<b>WH108701F</b>	755 946 003



WH108401F

**Système modulaire - composants, mécanisme**

Combi interrupteur double schéma 1 (3+3)	40 mm	1	<b>WH108401F</b>	755 941 003
Combi interrupteur à poussoir schéma 3 + bouton-poussoir	40 mm	1	<b>WH108901F</b>	755 549 003
Combi bouton poussoir double	40 mm	1	<b>WH108801F</b>	755 947 003

**Matière:**

- Set de recouvrement en duroplast, sans halogène, antibactérien et résistant aux rayons UV et aux rayures
- Appareil en thermoplast

- Incl. cartouches lumineuses LED, jaune

**Raccordement:**

quickconnect connexion à enfichage

**Indice de protection:**

IP20

**Normes:**

certifié et contrôle de fabrication



**A encastrer**  
complet  
86 x 86 mm



**A encastrer**  
pour combinaisons  
Ø 58 mm



**A encastrer**  
mécanisme avec face  
77 x 77 mm

**Désignation**

10 A 250 V~  
profondeur d'encastrement 40 mm

	Couleur	N° de réf.	E-No	N° de réf.	E-No	N° de réf.	E-No
Interrupteur à poussoir schéma 3, lumineux		WH11851200C	655 123 703	WH11851200A	655 123 603	WH11851200B	655 123 303
		WH11851205C	655 123 753	WH11851205A	655 123 653	WH11851205B	655 123 353
Interrupteur à poussoir schéma 6, lumineux		WH11861200C	655 126 703	WH11861200A	655 126 603	WH11861200B	655 126 303
		WH11861205C	655 126 753	WH11861205A	655 126 653	WH11861205B	655 126 353
Bouton-poussoir 1 pôle, lumineux		WH11871200C	655 456 703	WH11871200A	655 456 603	WH11871200B	655 456 303
		WH11871205C	655 456 753	WH11871205A	655 456 653	WH11871205B	655 456 353
Interrupteur à poussoir schéma 3, lumineux avec sécurité enfant		WH11850200C	655 113 703	WH11850200A	655 113 603	WH11850200B	655 113 303
		WH11850205C	655 113 753	WH11850205A	655 113 653	WH11850205B	655 113 353
Interrupteur à poussoir schéma 6, lumineux avec sécurité enfant		WH11860200C	655 116 103	WH11860200A	655 116 603	WH11860200B	655 116 303
		WH11860205C	655 116 153	WH11860205A	655 116 653	WH11860205B	655 116 353
Bouton-poussoir 1 pôle, lumineux avec sécurité enfant		WH11870200C	655 556 703	WH11870200A	655 556 603	WH11870200B	655 556 303
		WH11870205C	655 556 753	WH11870205A	655 556 653	WH11870205B	655 556 353
Interrupteur à poussoir schéma 1 (3+3), 2x lumineux		WH11841200C	655 111 803	WH11841200A	655 111 503	WH11841200B	655 111 403
		WH11841205C	655 111 853	WH11841205A	655 111 553	WH11841205B	655 111 453
Interrupteur à poussoir schéma 3 + bouton-poussoir, 2x lumineux		WH11891200C	655 554 803	WH11891200A	655 554 503	WH11891200B	655 554 403
		WH11891205C	655 554 853	WH11891205A	655 554 553	WH11891205B	655 554 453
2 boutons-poussoirs, 2x lumineux		WH11881200C	655 557 803	WH11881200A	655 557 503	WH11881200B	655 557 403
		WH11881205C	655 557 853	WH11881205A	655 557 553	WH11881205B	655 557 453
Interrupteur à poussoir schéma 1 (3+3), 2x lumineux avec sécurité enfant		WH11840200C	655 111 703	WH11840200A	655 111 603	WH11840200B	655 111 303
		WH11840205C	655 111 753	WH11840205A	655 111 653	WH11840205B	655 111 353
Interrupteur à poussoir schéma 3 + bouton-poussoir, 2x lumineux avec sécurité enfant		WH11890200C	655 554 703	WH11890200A	655 554 603	WH11890200B	655 554 303
		WH11890205C	655 554 753	WH11890205A	655 554 653	WH11890205B	655 554 353
2 boutons-poussoirs, 2x lumineux avec sécurité enfant		WH11880200C	655 557 703	WH11880200A	655 557 603	WH11880200B	655 557 303
		WH11880205C	655 557 753	WH11880205A	655 557 653	WH11880205B	655 557 353



**Couleurs et codes:**

blanc, RAL 9010:  00  
 noir, RAL 9005:  05  
 Couleurs proche RAL.

Plaques de fixation [▶ Page 516](#)

Cartouches lumineuses [▶ Page 338](#)

[▶ Page 634](#)



**Apparent**  
boîtier  
80 x 80 x 64 mm

N° de réf. E-No

**WH14851200Q** 603 124 703  
**WH14851205Q** 603 124 753

**WH14861200Q** 603 125 703  
**WH14861205Q** 603 125 753

**WH14871200Q** 603 457 703  
**WH14871205Q** 603 457 753

**WH14841200Q** 603 112 803  
**WH14841205Q** 603 112 853

**WH14891200Q** 603 558 803  
**WH14891205Q** 603 558 853

**WH14881200Q** 603 553 803  
**WH14881205Q** 603 553 853

Désignation Emb. N° de réf. E-No



WH11851200G

**Système modulaire - composants, face**

Set frontal combi lumineux T13, blanc	1	<b>WH11851200G</b>	377 409 003
Set frontal combi lumineux T13, noir	1	<b>WH11851205G</b>	377 409 053



WH11850200G

**Système modulaire - composants, face**

- avec sécurité enfant

Set frontal combi lumineux T13 avec sécurité enfant, blanc	1	<b>WH11850200G</b>	377 409 103
Set frontal combi lumineux T13 avec sécurité enfant, noir	1	<b>WH11850205G</b>	377 409 153



WH11841200G

**Système modulaire - composants, face**

Set frontal combi lumineux double T13, blanc	1	<b>WH11841200G</b>	377 407 003
Set frontal combi lumineux double T13, noir	1	<b>WH11841205G</b>	377 407 053



WH11840200G

**Système modulaire - composants, face**

- avec sécurité enfant

Set frontal combi lumineux double T13 avec sécurité enfant, blanc	1	<b>WH11840200G</b>	377 407 103
Set frontal combi lumineux double T13 avec sécurité enfant, noir	1	<b>WH11840205G</b>	377 407 153

Désignation Profondeur Emb. N° de réf. E-No



WH108501F

**Système modulaire - composants**, mécanisme sans cartouche lumineuse

Combi interrupteur à poussoir schéma 3	40 mm	1	<b>WH108501F</b>	755 943 003
Combi interrupteur à poussoir schéma 6	40 mm	1	<b>WH108601F</b>	755 669 003
Combi bouton-poussoir 1 pôle	40 mm	1	<b>WH108701F</b>	755 946 003



WH108401F

**Système modulaire - composants**, mécanisme sans cartouche lumineuse

Combi interrupteur double schéma 1 (3+3)	40 mm	1	<b>WH108401F</b>	755 941 003
Combi interrupteur à poussoir schéma 3 + bouton-poussoir	40 mm	1	<b>WH108901F</b>	755 549 003
Combi bouton poussoir double	40 mm	1	<b>WH108801F</b>	755 947 003

**Cartouches lumineuses LED, 230 V AC**

- Orientation/contrôle

LED jaune 230 V AC (standard)	1	<b>WH39968011Z</b>	209 962 003
LED rouge 230 V AC	1	<b>WH39968010Z</b>	209 963 003
LED verte 230 V AC	1	<b>WH39968012Z</b>	209 965 003
LED bleue 230 V AC	1	<b>WH39968013Z</b>	209 967 003
LED blanche 230 V AC	1	<b>WH39968000Z</b>	209 960 003



WH39968011Z

**Cartouches lumineuses LED 12 – 60 V AC/DC**

- Orientation/contrôle

- Dans les applications DC les pôles sont interchangeables.

LED jaune 12 – 60 V AC/DC	1	<b>WH39968111Z</b>	209 932 003
LED rouge 12 – 60 V AC/DC	1	<b>WH39968110Z</b>	209 933 003
LED verte 12 – 60 V AC/DC	1	<b>WH39968112Z</b>	209 935 003
LED bleue 12 – 60 V AC/DC	1	<b>WH39968113Z</b>	209 937 003
LED blanche 12 – 60 V AC/DC	1	<b>WH39968100Z</b>	209 930 003



WH39968111Z

**Matière:**

- Set de recouvrement en duroplast, sans halogène, antibactérien et résistant aux rayons UV et aux rayures
- Appareil en thermoplast
- Incl. cartouches lumineuses LED, jaune

**Raccordement:**

quickconnect connexion à enfichage

**Indice de protection:**

IP20

**Normes:**



certifié et contrôle de fabrication



**Désignation**



10 A 250 V~  
profondeur d'encastrement 40 mm

**A encastrer**

complet  
86 x 86 mm

	Couleur	N° de réf.	E-No
Interrupteur à poussoir schéma 3, lumineux		WH11853200C	655 113 103
		WH11853205C	655 113 153
Interrupteur à poussoir schéma 6, lumineux		WH11863200C	655 116 403
		WH11863205C	655 116 453
Bouton-poussoir 1 pôle, lumineux		WH11873200C	655 556 103
		WH11873205C	655 556 153
Interrupteur à poussoir schéma 3, lumineux avec sécurité enfant		WH11852200C	655 113 203
		WH11852205C	655 113 253
Interrupteur à poussoir schéma 6, lumineux avec sécurité enfant		WH11862200C	655 116 203
		WH11862205C	655 116 253
Bouton-poussoir 1 pôle, lumineux avec sécurité enfant		WH11872200C	655 556 203
		WH11872205C	655 556 253
Interrupteur double schéma 1 (3+3), 2x lumineux		WH11843200C	655 111 103
		WH11843205C	655 111 153
Interrupteur à poussoir schéma 3 + bouton-poussoir, 2x lumineux		WH11893200C	655 554 103
		WH11893205C	655 554 153
Bouton poussoir double, 2x lumineux		WH11883200C	655 557 103
		WH11883205C	655 557 153
Interrupteur double schéma 1 (3+3), 2x lumineux avec sécurité enfant		WH11842200C	655 111 203
		WH11842205C	655 111 253
Interrupteur à poussoir schéma 3 + bouton-poussoir, 2x lumineux avec sécurité enfant		WH11892200C	655 554 203
		WH11892205C	655 554 253
Bouton poussoir double, 2x lumineux avec sécurité enfant		WH11882200C	655 557 203
		WH11882205C	655 557 253

**Couleurs et codes:**

blanc, RAL 9010:  00  
noir, RAL 9005:  05  
Couleurs proche RAL.

Plaques de fixation [▶ Page 516](#)

Cartouches lumineuses [▶ Page 338](#)

[▶ Page 634](#)

Désignation Emb. N° de réf. E-No



WH11853200G

**Système modulaire - composants, face**

Set frontal combi lumineux T13, blanc	1	<b>WH11853200G</b>	377 402 003
Set frontal combi lumineux T13, noir	1	<b>WH11853205G</b>	377 402 053



WH11852200G

**Système modulaire - composants, face**

- avec sécurité enfant

Set frontal combi lumineux T13 avec sécurité enfant, blanc	1	<b>WH11852200G</b>	377 403 103
Set frontal combi lumineux T13 avec sécurité enfant, noir	1	<b>WH11852205G</b>	377 403 153



WH11843200G

**Système modulaire - composants, face**

Set frontal combi lumineux double T13, blanc	1	<b>WH11843200G</b>	377 402 003
Set frontal combi lumineux double T13, noir	1	<b>WH11843205G</b>	377 402 053



WH11842200G

**Système modulaire - composants, face**

- avec sécurité enfant

Set frontal combi lumineux double T13 avec sécurité enfant, blanc	1	<b>WH11842200G</b>	377 403 103
Set frontal combi lumineux double T13 avec sécurité enfant, noir	1	<b>WH11842205G</b>	377 403 153

Désignation Profondeur Emb. N° de réf. E-No



WH108501F

**Système modulaire - composants**, mécanisme sans cartouche lumineuse

Combi interrupteur à poussoir schéma 3	40 mm	1	<b>WH108501F</b>	755 943 003
Combi interrupteur à poussoir schéma 6	40 mm	1	<b>WH108601F</b>	755 669 003
Combi bouton-poussoir 1 pôle	40 mm	1	<b>WH108701F</b>	755 946 003



WH108401F

**Système modulaire - composants**, mécanisme sans cartouche lumineuse

Combi interrupteur double schéma 1 (3+3)	40 mm	1	<b>WH108401F</b>	755 941 003
Combi interrupteur à poussoir schéma 3 + bouton-poussoir	40 mm	1	<b>WH108901F</b>	755 549 003
Combi bouton poussoir double	40 mm	1	<b>WH108801F</b>	755 947 003

**Cartouches lumineuses LED, 230 V AC**

- Orientation/contrôle

LED jaune 230 V AC (standard)	1	<b>WH39968011Z</b>	209 962 003
LED rouge 230 V AC	1	<b>WH39968010Z</b>	209 963 003
LED verte 230 V AC	1	<b>WH39968012Z</b>	209 965 003
LED bleue 230 V AC	1	<b>WH39968013Z</b>	209 967 003
LED blanche 230 V AC	1	<b>WH39968000Z</b>	209 960 003



WH39968011Z

**Cartouches lumineuses LED 12 – 60 V AC/DC**

- Orientation/contrôle

- Dans les applications DC les pôles sont interchangeables.

LED jaune 12 – 60 V AC/DC	1	<b>WH39968111Z</b>	209 932 003
LED rouge 12 – 60 V AC/DC	1	<b>WH39968110Z</b>	209 933 003
LED verte 12 – 60 V AC/DC	1	<b>WH39968112Z</b>	209 935 003
LED bleue 12 – 60 V AC/DC	1	<b>WH39968113Z</b>	209 937 003
LED blanche 12 – 60 V AC/DC	1	<b>WH39968100Z</b>	209 930 003



WH39968111Z

**Matière:**

- Set de recouvrement en duroplast, sans halogène, antibactérien et résistant aux rayons UV et aux rayures
- Appareil en thermoplast
- Incl. cartouches lumineuses LED, jaune

**Raccordement:**

quickconnect connexion à enfichage

**Indice de protection:**

IP20

**Normes:**



certifié et contrôle de fabrication



**A encastrer**  
complet  
86 x 86 mm



**A encastrer**  
pour combinaisons  
Ø 58 mm



**A encastrer**  
mécanisme avec face  
77 x 77 mm

**Désignation**

10 A 250 V~  
profondeur d'encastrement 40 mm

	Couleur	N° de réf.	E-No	N° de réf.	E-No	N° de réf.	E-No
<b>Interrupteur à poussoir</b> schéma 1 (3+3), 1x lumineux		WH11841300C	655 011 803	WH11841300A	655 011 503	WH11841300B	655 011 303
		WH11841305C	655 011 853	WH11841305A	655 011 553	WH11841305B	655 011 353
<b>Interrupteur à poussoir</b> schéma 3 + bouton-poussoir, 1x lumineux		WH11891300C	655 053 803	WH11891300A	655 053 503	WH11891300B	655 053 303
		WH11891305C	655 053 853	WH11891305A	655 053 553	WH11891305B	655 053 353
<b>2 boutons-poussoirs,</b> 1x lumineux		WH11881300C	655 057 803	WH11881300A	655 057 503	WH11881300B	655 057 303
		WH11881305C	655 057 853	WH11881305A	655 057 553	WH11881305B	655 057 353
<b>Interrupteur à poussoir</b> schéma 1 (3+3), 1x lumineux avec sécurité enfant		WH11840300C	655 011 703	WH11840300A	655 211 603	WH11840300B	655 211 303
		WH11840305C	655 011 753	WH11840305A	655 211 653	WH11840305B	655 211 353
<b>Interrupteur à poussoir</b> schéma 3 + bouton-poussoir, 1x lumineux avec sécurité enfant		WH11890300C	655 564 703	WH11890300A	655 654 603	WH11890300B	655 654 303
		WH11890305C	655 564 753	WH11890305A	655 654 653	WH11890305B	655 654 353
<b>2 boutons-poussoirs,</b> 1x lumineux avec sécurité enfant		WH11880300C	655 555 703	WH11880300A	655 657 603	WH11880300B	655 657 303
		WH11880305C	655 555 753	WH11880305A	655 657 653	WH11880305B	655 657 353



**Couleurs et codes:**

blanc, RAL 9010:  00  
noir, RAL 9005:  05  
Couleurs proche RAL.

Plaques de fixation [▶ Page 516](#)  
Cartouches lumineuses [▶ Page 338](#)  
[▶ Page 634](#)



**Apparent**  
boîtier  
80 x 80 x 64 mm

N° de réf.	E-No
<b>WH14841300Q</b>	603 011 903
<b>WH14841305Q</b>	603 011 953
<b>WH14891300Q</b>	603 054 803
<b>WH14891305Q</b>	603 054 853
<b>WH14881300Q</b>	603 058 803
<b>WH14881305Q</b>	603 058 853

Désignation Emb. N° de réf. E-No



WH11841300G

**Système modulaire - composants, face**

Set frontal combi interrupteur double 1xlumineux T13, blanc	1	<b>WH11841300G</b>	377 408 003
Set frontal combi interrupteur double 1xlumineux T13, noir	1	<b>WH11841305G</b>	377 408 053



WH11840300G

**Système modulaire - composants, face**

- avec sécurité enfant

Set frontal combi interrupteur double 1xlumineux T13 avec sécurité enfant, blanc	1	<b>WH11840300G</b>	377 408 103
Set frontal combi interrupteur double 1xlumineux T13 avec sécurité enfant, noir	1	<b>WH11840305G</b>	377 408 153

basico



WH108401F

Désignation	Profondeur	Emb. N° de réf.	E-No
-------------	------------	-----------------	------

**Système modulaire - composants**, mécanisme sans cartouche lumineuse

Combi interrupteur à poussoir schéma 1 (3+3), 1x lumineux	40 mm	1 <b>WH108401F</b>	755 941 003
Combi interrupteur à poussoir schéma 3 + bouton-poussoir, 1x lumineux	40 mm	1 <b>WH108901F</b>	755 549 003
Combi bouton poussoir double, 1x lumineux	40 mm	1 <b>WH108801F</b>	755 947 003



WH39968011Z

**Cartouches lumineuses LED, 230 V AC**

- Orientation/contrôle

LED jaune 230 V AC (standard)	1	<b>WH39968011Z</b>	209 962 003
LED rouge 230 V AC	1	<b>WH39968010Z</b>	209 963 003
LED verte 230 V AC	1	<b>WH39968012Z</b>	209 965 003
LED bleue 230 V AC	1	<b>WH39968013Z</b>	209 967 003
LED blanche 230 V AC	1	<b>WH39968000Z</b>	209 960 003



WH39968111Z

**Cartouches lumineuses LED 12 – 60 V AC/DC**

- Orientation/contrôle

- Dans les applications DC les pôles sont interchangeables.

LED jaune 12 – 60 V AC/DC	1	<b>WH39968111Z</b>	209 932 003
LED rouge 12 – 60 V AC/DC	1	<b>WH39968110Z</b>	209 933 003
LED verte 12 – 60 V AC/DC	1	<b>WH39968112Z</b>	209 935 003
LED bleue 12 – 60 V AC/DC	1	<b>WH39968113Z</b>	209 937 003
LED blanche 12 – 60 V AC/DC	1	<b>WH39968100Z</b>	209 930 003

**Matière:**

- Set de recouvrement en duroplast, sans halogène, antibactérien et résistant aux rayons UV et aux rayures
- Appareil en thermoplast
- Incl. cartouches lumineuses LED, jaune


**Raccordement:**

quickconnect connexion à enfichage

**Indice de protection:**

IP20

**Normes:**

 certifié et contrôle de fabrication



**A encastrer complet**  
86 x 146 mm



**A encastrer complet**  
86 x 146 mm



**A encastrer complet**  
86 x 146 mm



**Désignation**

Combinaisons à encastrer, équipées avec

Couleur N° de réf. E-No N° de réf. E-No N° de réf. E-No



**bouton-poussoir S3**  
2x1 vertical  
S3 + S3



 **WH11912000C** 382 333 003  
 **WH11912005C** 382 333 053



**bouton-poussoir S3**  
2x1 vertical  
S3 + T13



 **WH11912200C** 382 233 003  
 **WH11912205C** 382 233 053

**bouton-poussoir S3**  
1x2 horizontal  
S3 + T13



 **WH11915000C** 382 151 003  
 **WH11915005C** 382 151 053

**bouton-poussoir S3**  
2x1 vertical  
S3 + 3xT13



 **WH11912400C** 382 323 003  
 **WH11912405C** 382 323 053



**bouton-poussoir S3**  
1x2 horizontal  
S3 + 3xT13



 **WH11912700C** 382 132 003  
 **WH11912705C** 382 132 053

**bouton-poussoir**  
2x1 vertical  
poussoir + T13



 **WH11914600C** 382 138 003  
 **WH11914605C** 382 138 053

**interrupteur de stores**  
2x1 vertical  
interrupteur de stores + S3



 **WH11914700C** 346 301 003  
 **WH11914705C** 346 301 053

**interrupteur de stores**  
2x1 vertical  
interrupteur de stores + petite combinaison S3/T3



 **WH11914800C** 346 302 003  
 **WH11914805C** 346 302 053

**Couleurs et codes:**

blanc, RAL 9010:  00  
 noir, RAL 9005:  05  
 Couleurs proche RAL.

Plaques de fixation [▶ Page 516](#)

Cartouches lumineuses [▶ Page 338](#)

[▶ Page 634](#)



**Apparent complet**  
88 x 148 x 53 mm



**Apparent complet**  
88 x 148 x 53 mm

N° de réf.	E-No	N° de réf.	E-No
<b>WH14911200Q</b>	282 313 003		
<b>WH14911205Q</b>	282 313 053		

<b>WH14912200Q</b>	282 333 103		
<b>WH14912205Q</b>	282 333 153		

<b>WH14912400Q</b>	282 402 103		
<b>WH14912405Q</b>	282 402 153		

**Matière:**

- Set de recouvrement en duroplast, sans halogène, antibactérien et résistant aux rayons UV et aux rayures
- Appareil en thermoplast
- Prise sans sécurité enfant


**Raccordement:**

quickconnect connexion à enfichage

**Indice de protection:**

IP20

**Normes:**

 certifié et contrôle de fabrication



**A encastrer complet**  
86 x 146 mm



**A encastrer complet**  
86 x 146 mm



**A encastrer complet**  
86 x 146 mm

**Désignation**

	Couleur	N° de réf.	E-No	N° de réf.	E-No	N° de réf.	E-No
<b>Combinaisons à encastrer, équipées avec bouton-poussoir double S1</b> 2x1 vertical S1 (3+3) + S3		<b>WH11912800C</b>	382 101 003				
		<b>WH11912805C</b>	382 101 053				
<b>Combinaisons à encastrer, équipées avec bouton-poussoir double S1</b> 2x1 vertical S1 (3+3) + T13				<b>WH11913000C</b>	382 213 003		
				<b>WH11913005C</b>	382 213 053		
<b>Combinaisons à encastrer, équipées avec bouton-poussoir double S1</b> 2x1 vertical S1 (3+3) + 3xT13						<b>WH11913200C</b>	382 433 003
						<b>WH11913205C</b>	382 433 053
<b>Combinaisons à encastrer, équipées avec emplacement vide</b> 2x1 vertical vide 3xT13							
<b>Combinaisons équipées avec T15</b> 2x1 vertical T15 + T15 avec connexion enfichable Système Quickconnect							
<b>Combinaisons équipées avec T15</b> 2x1 vertical T15 + T15 avec connexion à vis							

basico

**Couleurs et codes:**  
 blanc, RAL 9010:  00  
 noir, RAL 9005:  05  
 Couleurs proche RAL.

Plaques de fixation [▶ Page 516](#)  
[▶ Page 634](#)



**Apparent complet**  
88 x 148 x 53 mm

N° de réf. E-No



**Apparent complet**  
88 x 148 x 53 mm

N° de réf. E-No



**Apparent complet**  
88 x 148 x 53 mm

N° de réf. E-No



**Apparent complet**  
88 x 148 x 53 mm

N° de réf. E-No

**WH14913000Q** 282 331 103  
**WH14913005Q** 282 331 153

**WH14913200Q** 282 403 103  
**WH14913205Q** 282 403 153

**WH14914300Q** 282 152 103  
**WH14914305Q** 282 152 153

**WH14916500Q** 640 090 103  
**WH14916505Q** 640 090 153

**WH14914500Q** 282 450 003  
**WH14914505Q** 282 450 053

**Matière:**

- Set de recouvrement en duroplast, sans halogène, antibactérien et résistant aux rayons UV et aux rayures
- Appareil en thermoplast
- Prise sans sécurité enfant


**Raccordement:**

quickconnect connexion à enfichage

**Indice de protection:**

IP20

**Normes:**

 certifié et contrôle de fabrication



**A encastrer complet**  
86 x 146 mm



**A encastrer complet**  
86 x 146 mm



**A encastrer complet**  
86 x 146 mm

**Désignation**

	Couleur	N° de réf.	E-No	N° de réf.	E-No	N° de réf.	E-No
<b>Combinaisons à encastrer, équipées</b> 2x1 vertical S3 + S3/T13				<b>WH11912600C</b>	382 128 003		
				<b>WH11912605C</b>	382 128 053		
<b>Combinaisons à encastrer, équipées</b> 2x1 vertical S1 (3+3) + S3/T13							
<b>Combinaisons à encastrer, avec emplacements vides ø 43 mm</b> 2x1 vertical vide + S3		<b>WH11913900C</b>	382 016 003				
		<b>WH11913905C</b>	382 016 053				
<b>Combinaisons à encastrer, avec emplacements vides ø 43 mm</b> 2x1 vertical vide + T13							
<b>Combinaisons à encastrer, avec emplacements vides ø 43 mm</b> 2x1 vertical vide + 3xT13							
<b>Combinaisons à encastrer, avec emplacements vides ø 43 mm</b> 2x1 vertical vide + petite combinaison S3/T13						<b>WH11914500C</b>	656 133 003
						<b>WH11914505C</b>	656 133 053
<b>Combinaisons à encastrer, avec emplacements vides ø 43 mm</b> 1x2 horizontal vide + 3xT13							

basico



**Couleurs et codes:**  
 blanc, RAL 9010:  00  
 noir, RAL 9005:  05  
 Couleurs proche RAL.

Plaques de fixation [▶ Page 516](#)  
[▶ Page 634](#)



**A encastrer complet**  
86 x 146 mm

N° de réf. E-No



**A encastrer complet**  
86 x 146 mm

N° de réf. E-No



**A encastrer complet**  
86 x 146 mm

N° de réf. E-No



**A encastrer complet**  
146 x 86 mm

N° de réf. E-No

**WH11913400C** 382 129 003  
**WH11913405C** 382 129 053

**WH11914100C** 656 103 003  
**WH11914105C** 656 103 053

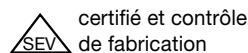
**WH11914300C** 653 117 003  
**WH11914305C** 653 117 053

**WH11914900C** 653 062 003  
**WH11914905C** 653 062 053

**Matière:**

- Set de recouvrement en duroplast, sans halogène, antibactérien et résistant aux rayons UV et aux rayures
- Appareil en thermoplast

**Normes:**



**Couleurs et codes:**

blanc, RAL 9010: 00  
 noir, RAL 9005: 05  
 Couleurs proche RAL.

**Raccordement:**

quickconnect connexion à enfichage

**Indice de protection:**

IP20

Plaques de fixation [▶ Page 516](#)

[▶ Page 634](#)

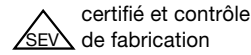
Désignation	A encastrer complet 86 x 146 mm		A encastrer complet 86 x 146 mm		A encastrer complet 86 x 146 mm		
	Couleur	N° de réf.	E-No	N° de réf.	E-No	N° de réf.	E-No
2x1 vertical 2x sonnerie		<b>WH11510600C</b>	382 427 003				
		<b>WH11510605C</b>	382 427 053				
1x2 horizontal 2x sonnerie		<b>WH11511400C</b>	382 434 003				
		<b>WH11511405C</b>	382 434 053				
<b>emplacements vides ø 43 mm</b> 2x1 vertical vide + sonnerie				<b>WH11510300C</b>	382 429 003		
				<b>WH11510305C</b>	382 429 053		
<b>emplacements vides ø 58 mm</b> 2x1 vertical vide ø 58 mm + sonnerie				<b>WH11511000C</b>	382 439 003		
				<b>WH11511005C</b>	382 439 053		
<b>emplacements vides ø 43 mm</b> 2x1 vertical sonnerie + vide 43 mm				<b>WH11511200C</b>	382 428 003		
				<b>WH11511205C</b>	382 428 053		
<b>emplacements vides ø 43 mm</b> 1x2 horizontal vide 43 mm + sonnerie				<b>WH11511500C</b>	382 929 003		
				<b>WH11511505C</b>	382 929 053		
2x1 vertical sonnerie + poussoir lumineux						<b>WH11511100C</b>	382 430 003
						<b>WH11511105C</b>	382 430 053
2x1 vertical poussoir lumineux + sonnerie						<b>WH11511300C</b>	382 493 003
						<b>WH11511305C</b>	382 493 053
1x2 horizontal poussoir lumineux + sonnerie						<b>WH11511600C</b>	382 435 003
						<b>WH11511605C</b>	382 435 053

basico

**Matière:**

- Set de recouvrement en duroplast, sans halogène, antibactérien et résistant aux rayons UV et aux rayures
- Appareil en thermoplast

**Normes:**



**Couleurs et codes:**

- blanc, RAL 9010:  00
- noir, RAL 9005:  05
- Couleurs proche RAL.

**Raccordement:**

bornes à vis

**Indice de protection:**

IP20

Plaques de fixation [▶ Page 516](#)

[▶ Page 634](#)



**A encastrer complet**  
86 x 206 mm



**A encastrer complet**  
86 x 206 mm



**A encastrer complet**  
86 x 206 mm

**Désignation**

	Couleur	N° de réf.	E-No	N° de réf.	E-No	N° de réf.	E-No
<b>Combinaisons à encastrer, équipées</b> 3x1 vertical 3x sonnerie	<span style="border: 1px solid black; display: inline-block; width: 15px; height: 10px;"></span>	<b>WH11510700C</b>	382 737 003				
	<span style="background-color: black; display: inline-block; width: 15px; height: 10px;"></span>	<b>WH11510705C</b>	382 737 053				
<b>Combinaisons à encastrer, équipées</b> 3x1 vertical leer ø 43 mm + 2x sonnerie	<span style="border: 1px solid black; display: inline-block; width: 15px; height: 10px;"></span>			<b>WH11510800C</b>	382 738 003		
	<span style="background-color: black; display: inline-block; width: 15px; height: 10px;"></span>			<b>WH11510805C</b>	382 738 053		
<b>Combinaisons à encastrer, équipées</b> 3x1 vertical 2x leer ø 43 mm + sonnerie	<span style="border: 1px solid black; display: inline-block; width: 15px; height: 10px;"></span>					<b>WH11510900C</b>	382 739 003
	<span style="background-color: black; display: inline-block; width: 15px; height: 10px;"></span>					<b>WH11510905C</b>	382 739 053

**Matière:**

- Set de recouvrement en duroplast, sans halogène, antibactérien et résistant aux rayons UV et aux rayures
- Appareil en thermoplast

**Raccordement:**

bornes à vis

**Indice de protection:**

IP20

**Normes:**

certifié et contrôle de fabrication



**A encastrer**  
complet  
86 x 86 mm



**A encastrer**  
pour combinaisons  
Ø 43 m m



**A encastrer**  
mécanisme avec face  
77 x 77 mm

**Désignation**

1 6 A 25 0 V~  
respage 10 A 500 V~

	Couleur	N° de réf.	E-No	N° de réf.	E-No	N° de réf.	E-No
<b>Interrupteur</b> schéma 0/1 pôle Profondeur d'encastrement 32 mm 		WH11180100C	347 001 003	WH11180100A	347 001 603	WH11180100B	347 001 303
		WH11180105C	347 001 053	WH11180105A	347 001 653	WH11180105B	347 001 353
<b>Interrupteur</b> schéma 0/2 pôles Profondeur d'encastrement 32 mm 		WH11180200C	347 002 003	WH11180200A	347 002 603	WH11180200B	347 002 303
		WH11180205C	347 002 053	WH11180205A	347 002 653	WH11180205B	347 002 353
<b>Interrupteur</b> schéma 0/3 pôles Profondeur d'encastrement 46 mm 		WH11180300C	347 003 003	WH11180300A	347 003 603	WH11180300B	347 003 303
		WH11180305C	347 003 053	WH11180305A	347 003 653	WH11180305B	347 003 353
<b>Interrupteur</b> schéma 2/1 pôle Profondeur d'encastrement 32 mm 		WH11180500C	347 021 003	WH11180500A	347 021 603	WH11180500B	347 021 303
		WH11180505C	347 021 053	WH11180505A	347 021 653	WH11180505B	347 021 353
<b>Interrupteur schéma</b> 2/1 pôle 0-AUT-0-HAND Profondeur d'encastrement 32 mm 		WH11181000C	347 122 103	WH11181000A	347 422 103	WH11181000B	347 722 103
		WH11181005C	347 122 153	WH11181005A	347 422 153	WH11181005B	347 722 153
<b>Interrupteur schéma</b> 2/1 pôle 0-AUT-0-MAN Profondeur d'encastrement 32 mm 		WH11181100C	347 122 203	WH11181100A	347 422 203	WH11181100B	347 722 203
		WH11181105C	347 122 253	WH11181105A	347 422 253	WH11181105B	347 722 253
<b>Interrupteur schéma</b> 5/1 pôle 0-1-2-3 Profondeur d'encastrement 46 mm 		WH11181200C	347 051 003	WH11181200A	347 051 603	WH11181200B	347 051 303
		WH11181205C	347 051 053	WH11181205A	347 051 653	WH11181205B	347 051 353
<b>Inverseur</b> schéma 3/1 pôle Profondeur d'encastrement 32 mm 		WH11180600C	347 031 003	WH11180600A	347 031 603	WH11180600B	347 031 303
		WH11180605C	347 031 053	WH11180605A	347 031 653	WH11180605B	347 031 353
<b>Interrupteur à grada-</b> <b>tion schéma 1/1 pôle</b> Profondeur d'encastrement 32 mm 		WH11180400C	347 011 003	WH11180400A	347 011 603	WH11180400B	347 011 303
		WH11180405C	347 011 053	WH11180405A	347 011 653	WH11180405B	347 011 353
<b>Interrupteur de</b> <b>fermeture 1 pôle</b> Profondeur d'encastrement 32 mm 		WH11180700C	347 706 003	WH11180700A	347 706 603	WH11180700B	347 706 303
		WH11180705C	347 706 053	WH11180705A	347 706 653	WH11180705B	347 706 353
<b>Interrupteur de</b> <b>fermeture 2 pôles</b> Profondeur d'encastrement 32 mm 		WH11180800C	347 707 003	WH11180800A	347 707 603	WH11180800B	347 707 303
		WH11180805C	347 707 053	WH11180805A	347 707 653	WH11180805B	347 707 353
<b>Inverseur</b> Profondeur d'encastrement 32 mm 		WH11180900C	347 717 003	WH11180900A	347 717 603	WH11180900B	347 717 303
		WH11180905C	347 717 053	WH11180905A	347 717 653	WH11180905B	347 717 353

**Couleurs et codes:**  
blanc, RAL 9010:  00  
noir, RAL 9005:  05  
Couleurs proche RAL.

Plaques de fixation [▶ Page 516](#)  
[▶ Page 634](#)



**Apparent**  
boîtier  
88 x 88 x 53 mm



**Apparent**  
boîtier  
88 x 88 x 63 mm

N° de réf.	E-No	N° de réf.	E-No
<b>WH14180100Q</b>	347 001 203		
<b>WH14180105Q</b>	347 001 253		
<b>WH14180200Q</b>	347 002 203		
<b>WH14180205Q</b>	347 002 253		
		<b>WH14180300Q</b>	347 003 203
		<b>WH14180305Q</b>	347 003 253
<b>WH14180500Q</b>	347 021 203		
<b>WH14180505Q</b>	347 021 253		
<b>WH14181000Q</b>	347 022 203		
<b>WH14181005Q</b>	347 022 253		
<b>WH14181100Q</b>	347 023 203		
<b>WH14181105Q</b>	347 023 253		
		<b>WH14181200Q</b>	347 051 203
		<b>WH14181205Q</b>	347 051 253
<b>WH14180600Q</b>	347 031 203		
<b>WH14180605Q</b>	347 031 253		
<b>WH14180400Q</b>	347 011 203		
<b>WH14180405Q</b>	347 011 253		
<b>WH14180700Q</b>	347 608 103		
<b>WH14180705Q</b>	347 608 153		
<b>WH14180800Q</b>	347 609 103		
<b>WH14180805Q</b>	347 609 153		
<b>WH14180900Q</b>	347 619 103		
<b>WH14180905Q</b>	347 619 153		



WH11180100G

Désignation	Profondeur	Emb. N° de réf.	E-No
-------------	------------	-----------------	------

**Système modulaire - composants, face**

- Interrupteurs rotatifs
- 16 A 250 V~, respage 10 A 500 V~
- connexion à vis

Set frontal interrupteur rotatif S0, blanc	32 mm	1	<b>WH11180100G</b>	377 760 003
Set frontal interrupteur rotatif S0, noir	32 mm	1	<b>WH11180105G</b>	377 760 053
Set frontal interrupteur rotatif S1, blanc	32 mm	1	<b>WH11180400G</b>	377 761 003
Set frontal interrupteur rotatif S1, blanc	32 mm	1	<b>WH11180400G</b>	377 761 003
Set frontal interrupteur rotatif S2, blanc	32 mm	1	<b>WH11180500G</b>	377 762 003
Set frontal interrupteur rotatif S2, noir	32 mm	1	<b>WH11180505G</b>	377 762 053
Set frontal interrupteur rotatif S2 0-Auto-0-Hand, blanc	32 mm	1	<b>WH11181000G</b>	377 763 103
Set frontal interrupteur rotatif S2 0-Auto-0-Hand, noir	32 mm	1	<b>WH11181005G</b>	377 763 153
Set frontal interrupteur rotatif S2 0-Auto-0-Man, blanc	32 mm	1	<b>WH11181100G</b>	377 763 203
Set frontal interrupteur rotatif S2 0-Auto-0-Man, noir	32 mm	1	<b>WH11181105G</b>	377 763 253
Set frontal interrupteur rotatif S3, blanc	32 mm	1	<b>WH11180600G</b>	377 765 003
Set frontal interrupteur rotatif S3, noir	32 mm	1	<b>WH11180605G</b>	377 765 053
Set frontal interrupteur rotatif S5, blanc	32 mm	1	<b>WH11181200G</b>	demandé
Set frontal interrupteur rotatif S5, noir	32 mm	1	<b>WH11181205G</b>	demandé

**Système modulaire - composants, face**

- Interrupteurs rotatifs
- 16 A 250 V~, respage 10 A 500 V~
- connexion à vis

Set frontal poussoir pivotant, blanc	32 mm	1	<b>WH11180700G</b>	377 930 003
Set frontal poussoir pivotant, noir	32 mm	1	<b>WH11180705G</b>	377 930 053
Set frontal inverseur pivotant, blanc	32 mm	1	<b>WH11180900G</b>	377 931 003
Set frontal inverseur pivotant, noir	32 mm	1	<b>WH11180905G</b>	377 931 053



WH101801F

Désignation Profondeur Emb. N° de réf. E-No

**Système modulaire - composants, mécanisme**

- 16 A 250 V~, respage 10 A 500 V~
- avec bornes à vis

Interrupteur schéma 0/1 pôle	32 mm	1	<b>WH101801F</b>	547 968 003
Interrupteur schéma 0/2 pôles	32 mm	1	<b>WH101802F</b>	547 969 003
Interrupteur schéma 0/3 pôles	46 mm	1	<b>WH101803F</b>	547 970 003
Interrupteur à graduation schéma 1/1 pôle	46 mm	1	<b>WH101804F</b>	547 971 003
Interrupteur schéma 2/1 pôle	32 mm	1	<b>WH101805F</b>	547 972 003
Inverseur schéma 3/1 pôle	32 mm	1	<b>WH101806F</b>	547 973 002
Interrupteur schéma 5/1 pôle,	32 mm	1	<b>WH101812F</b>	547 825 003
Poussoir de fermeture 1 pôle	32 mm	1	<b>WH101807F</b>	547 974 003
Poussoir de fermeture 2 pôles	32 mm	1	<b>WH101808F</b>	547 975 003
Inverseur	32 mm	1	<b>WH101809F</b>	547 976 003

**Matière:**

- Set de recouvrement en duroplast, sans halogène, antibactérien et résistant aux rayons UV et aux rayures
- Appareil en thermoplast

**Raccordement:**

bornes à vis

**Indice de protection:**

IP20

**Normes:**

certifié et contrôle de fabrication



**A encastrer**  
complet  
86 x 86 mm



**A encastrer**  
pour combinaisons  
Ø 43 m m



**A encastrer**  
mécanisme avec face  
77 x 77 mm



**Désignation**

16 A 250 V~  
respage 10 A 500 V~

	Couleur	N° de réf.	E-No	N° de réf.	E-No	N° de réf.	E-No
<b>Interrupteur</b> schéma 0/1 pôle profondeur d'encastrement 63 mm 		<b>WH11184100C</b>	347 104 203	<b>WH11184100A</b>	347 404 203	<b>WH11184100B</b>	347 704 203
		<b>WH11184105C</b>	347 104 253	<b>WH11184105A</b>	347 404 253	<b>WH11184105B</b>	347 704 253
<b>Interrupteur</b> schéma 0/2 pôles profondeur d'encastrement 63 mm 		<b>WH11184200C</b>	347 105 203	<b>WH11184200A</b>	347 405 203	<b>WH11184200B</b>	347 705 203
		<b>WH11184205C</b>	347 105 253	<b>WH11184205A</b>	347 405 253	<b>WH11184205B</b>	347 705 253
<b>Interrupteur</b> schéma 0/3 pôles profondeur d'encastrement 77 mm 		<b>WH11184300C</b>	347 106 203	<b>WH11184300A</b>	347 406 203	<b>WH11184300B</b>	347 706 203
		<b>WH11184305C</b>	347 106 253	<b>WH11184305A</b>	347 406 253	<b>WH11184305B</b>	347 706 253
<b>Interrupteur</b> schéma 2/1 pôle profondeur d'encastrement 63 mm 		<b>WH11184500C</b>	347 122 303	<b>WH11184500A</b>	347 422 303	<b>WH11184500B</b>	347 722 303
		<b>WH11184505C</b>	347 122 353	<b>WH11184505A</b>	347 422 353	<b>WH11184505B</b>	347 722 353
<b>Interrupteur schéma</b> 2/1 pôle 0-AUT-0-HAND profondeur d'encastrement 63 mm 		<b>WH11185000C</b>	347 122 403	<b>WH11185000A</b>	347 422 403	<b>WH11185000B</b>	347 722 403
		<b>WH11185005C</b>	347 122 453	<b>WH11185005A</b>	347 422 453	<b>WH11185005B</b>	347 722 453
<b>Interrupteur schéma</b> 2/1 pôle 0-AUT-0-MAN profondeur d'encastrement 63 mm 		<b>WH11185100C</b>	347 122 503	<b>WH11185100A</b>	347 4 203	<b>WH11185100B</b>	347 722 503
		<b>WH11185105C</b>	347 122 553	<b>WH11185105A</b>	347 4 253	<b>WH11185105B</b>	347 722 553
<b>Inverseur</b> schéma 3/1 pôle profondeur d'encastrement 63 mm 		<b>WH11184600C</b>	347 132 203	<b>WH11184600A</b>	347 432 203	<b>WH11184600B</b>	347 732 203
		<b>WH11184605C</b>	347 132 253	<b>WH11184605A</b>	347 432 253	<b>WH11184605B</b>	347 732 253
<b>Interrupteur à grada-</b> <b>tion schéma 1/1 pôle</b> profondeur d'encastrement 63 mm 		<b>WH11184400C</b>	347 112 203	<b>WH11184400A</b>	347 412 203	<b>WH11184400B</b>	347 712 203
		<b>WH11184405C</b>	347 112 253	<b>WH11184405A</b>	347 412 253	<b>WH11184405B</b>	347 712 253
<b>Poussoir de</b> <b>fermeture 1 pôle</b> profondeur d'encastrement 63 mm 		<b>WH11184700C</b>	347 903 103	<b>WH11184700A</b>	347 303 103	<b>WH11184700B</b>	347 744 103
		<b>WH11184705C</b>	347 903 153	<b>WH11184705A</b>	347 303 153	<b>WH11184705B</b>	347 744 153
<b>Poussoir de</b> <b>fermeture 2 pôles</b> profondeur d'encastrement 63 mm 		<b>WH11184800C</b>	347 904 103	<b>WH11184800A</b>	347 304 103	<b>WH11184800B</b>	347 745 103
		<b>WH11184805C</b>	347 904 153	<b>WH11184805A</b>	347 304 153	<b>WH11184805B</b>	347 745 153
<b>Inverseur</b> profondeur d'encastrement 63 mm 		<b>WH11184900C</b>	347 913 103	<b>WH11184900A</b>	347 313 103	<b>WH11184900B</b>	347 746 103
		<b>WH11184905C</b>	347 913 153	<b>WH11184905A</b>	347 313 153	<b>WH11184905B</b>	347 746 153



- Interrupteurs rotatifs à clés / contacts à impulsion à cylindre,  
type Kraus & Naimer Blue Line, serrure de sécurité à cylindre  
KABA 8 type 1065 A avec 2 clés, 16 A 250 V~,  
respage 10 A 500 V~ connexion à vis

**Couleurs et codes:**  
blanc, RAL 9010:  00  
noir, RAL 9005:  05  
Couleurs proche RAL.

Plaques de fixation [▶ Page 516](#)  
[▶ Page 634](#)



WH11184100G

Désignation Profondeur Emb. N° de réf. E-No

**Système modulaire - composants, face**

- Interrupteurs rotatifs à clés/contacts à impulsion à cylindre
- 16 A 250 V~, respage 10 A 500 V~
- avec bornes à vis

Set frontal interrupteur rotatif à clé S0, blanc	63 mm	1	<b>WH11184100G</b>	377 760 203
Set frontal interrupteur rotatif à clé S0, noir	63 mm	1	<b>WH11184105G</b>	377 760 253
Set frontal interrupteur rotatif à clé S1, blanc	63 mm	1	<b>WH11184400G</b>	377 761 203
Set frontal interrupteur rotatif à clé S1, noir	63 mm	1	<b>WH11184405G</b>	377 761 253
Set frontal interrupteur rotatif à clé S2, blanc	63 mm	1	<b>WH11184500G</b>	377 762 303
Set frontal interrupteur rotatif à clé S2, noir	63 mm	1	<b>WH11184505G</b>	377 762 353
Set frontal interrupteur rotatif à clé S2 0-Auto-0-Hand, blanc	63 mm	1	<b>WH11185000G</b>	377 763 403
Set frontal interrupteur rotatif à clé S2 0-Auto-0-Hand, noir	63 mm	1	<b>WH11185005G</b>	377 763 453
Set frontal interrupteur rotatif à clé S2 0-Auto-0-Man, blanc	63 mm	1	<b>WH11185100G</b>	377 764 503
Set frontal interrupteur rotatif à clé S2 0-Auto-0-Man, noir	63 mm	1	<b>WH11185105G</b>	377 764 553
Set frontal interrupteur rotatif à clé S3, blanc	63 mm	1	<b>WH11184600G</b>	377 765 203
Set frontal interrupteur rotatif à clé S3, noir	63 mm	1	<b>WH11184605G</b>	377 765 253
Set frontal poussoir pivotant à clé, blanc	63 mm	1	<b>WH11184700G</b>	377 930 103
Set frontal poussoir pivotant à clé, noir	63 mm	1	<b>WH11184705G</b>	377 930 153
Set frontal inverseur pivotant à clé, blanc	63 mm	1	<b>WH11184900G</b>	377 931 103
Set frontal inverseur pivotant à clé, noir	63 mm	1	<b>WH11184905G</b>	377 931 153



WH101841F

Désignation	Profondeur	Emb. N° de réf.	E-No
-------------	------------	-----------------	------

**Système modulaire - composants, mécanisme**

- Interrupteurs rotatifs à clés/contacts à impulsion à cylindre
- 16 A 250 V~, respage 10 A 500 V~
- avec bornes à vis

Interrupteur schéma 0/1 pôle	63 mm	1	<b>WH101841F</b>	547 977 003
Interrupteur schéma 0/2 pôles	63 mm	1	<b>WH101842F</b>	547 978 003
Interrupteur schéma 0/3 pôles	77 mm	1	<b>WH101843F</b>	547 979 003
Interrupteur schéma 2/1 pôle	63 mm	1	<b>WH101845F</b>	547 981 003
Inverseur schéma 3/1 pôle	63 mm	1	<b>WH101846F</b>	547 982 002
Interrupteur à gradation schéma 1/1 pôle	63 mm	1	<b>WH101844F</b>	547 980 003
Poussoir de fermeture 1 pôle	63 mm	1	<b>WH101847F</b>	547 983 003
Poussoir de fermeture 2 pôles	63 mm	1	<b>WH101848F</b>	547 984 003
Inverseur	63 mm	1	<b>WH101849F</b>	547 985 003

**Matière:**

- Set de recouvrement en duroplast, sans halogène, antibactérien et résistant aux rayons UV et aux rayures
- Appareil en thermoplast


**Raccordement:**

bornes à vis

**Indice de protection:**

IP20

**Normes:**

 certifié et contrôle de fabrication



**A encastrer**  
complet  
86 x 86 mm

























**A encastrer**  
pour combinaisons  
Ø 43 mm





**A encastrer**  
mécanisme avec face  
77 x 77 mm

**Désignation**

16 A 250 V~,  
respage 10 A 500 V~

	Couleur	N° de réf.	E-No	N° de réf.	E-No	N° de réf.	E-No
<b>Interrupteur</b> schéma 0/1 pôle profondeur d'encastrement 63 mm		<b>WH11186100C</b>	347 104 603	<b>WH11186100A</b>	347 404 603	<b>WH11186100B</b>	347 704 603
		<b>WH11186105C</b>	347 104 653	<b>WH11186105A</b>	347 404 653	<b>WH11186105B</b>	347 704 653
<b>Interrupteur</b> schéma 0/2 pôles profondeur d'encastrement 63 mm		<b>WH11186200C</b>	347 105 603	<b>WH11186200A</b>	347 405 603	<b>WH11186200B</b>	347 705 603
		<b>WH11186205C</b>	347 105 653	<b>WH11186205A</b>	347 405 653	<b>WH11186205B</b>	347 705 653
<b>Interrupteur</b> schéma 0/3 pôles profondeur d'encastrement 77 mm		<b>WH11186300C</b>	347 106 603	<b>WH11186300A</b>	347 406 603	<b>WH11186300B</b>	347 716 603
		<b>WH11186305C</b>	347 106 653	<b>WH11186305A</b>	347 406 653	<b>WH11186305B</b>	347 716 653
<b>Interrupteur</b> schéma 2/1 pôle profondeur d'encastrement 63 mm		<b>WH11186500C</b>	347 122 603	<b>WH11186500A</b>	347 422 603	<b>WH11186500B</b>	347 722 603
		<b>WH11186505C</b>	347 122 653	<b>WH11186505A</b>	347 422 653	<b>WH11186505B</b>	347 722 653
<b>Interrupteur schéma</b> 2/1 pôle 0-AUT-0-HAND profondeur d'encastrement 63 mm		<b>WH11187000C</b>	347 122 703	<b>WH11187000A</b>	347 422 703	<b>WH11187000B</b>	347 722 703
		<b>WH11187005C</b>	347 122 753	<b>WH11187005A</b>	347 422 753	<b>WH11187005B</b>	347 722 753
<b>Interrupteur schéma</b> 2/1 pôle 0-AUT-0-MAN profondeur d'encastrement 63 mm		<b>WH11187100C</b>	347 122 803	<b>WH11187100A</b>	347 422 803	<b>WH11187100B</b>	347 722 803
		<b>WH11187105C</b>	347 122 853	<b>WH11187105A</b>	347 422 853	<b>WH11187105B</b>	347 722 853
<b>Inverseur</b> schéma 3/1 pôle profondeur d'encastrement 63 mm		<b>WH11186600C</b>	347 132 603	<b>WH11186600A</b>	347 432 603	<b>WH11186600B</b>	347 732 603
		<b>WH11186605C</b>	347 132 653	<b>WH11186605A</b>	347 432 653	<b>WH11186605B</b>	347 732 653
<b>Interrupteur à grada-</b> <b>tion schéma 1/1 pôle</b> profondeur d'encastrement 63 mm		<b>WH11186400C</b>	347 112 603	<b>WH11186400A</b>	347 412 603	<b>WH11186400B</b>	347 712 603
		<b>WH11186405C</b>	347 112 653	<b>WH11186405A</b>	347 412 653	<b>WH11186405B</b>	347 712 653
<b>Poussoir de</b> <b>fermeture 1 pôle</b> profondeur d'encastrement 63 mm		<b>WH11186700C</b>	347 903 603	<b>WH11186700A</b>	347 303 603	<b>WH11186700B</b>	347 744 603
		<b>WH11186705C</b>	347 903 653	<b>WH11186705A</b>	347 303 653	<b>WH11186705B</b>	347 744 653
<b>Poussoir de</b> <b>fermeture 2 pôles</b> profondeur d'encastrement 63 mm		<b>WH11186800C</b>	347 904 603	<b>WH11186800A</b>	347 304 603	<b>WH11186800B</b>	347 745 603
		<b>WH11186805C</b>	347 904 653	<b>WH11186805A</b>	347 304 653	<b>WH11186805B</b>	347 745 653
<b>Inverseur</b> profondeur d'encastrement 63 mm		<b>WH11186900C</b>	347 913 603	<b>WH11186900A</b>	347 313 603	<b>WH11186900B</b>	347 746 603
		<b>WH11186905C</b>	347 913 653	<b>WH11186905A</b>	347 313 653	<b>WH11186905B</b>	347 746 653

- Type Kraus & Naimer Blue Line, pour fermetures par ex. Kaba 8
  - > type 1065A, B, D ; Kaba 8, 20, Gemini S et Star
  - > type 1262 (remplaçant du 1062) A, B, C, D, et T ;
- Keso type N° 16052.204.00.2H

**Couleurs et codes:**  
blanc, RAL 9010:  00  
noir, RAL 9005:  05  
Couleurs proche RAL.

Plaques de fixation [▶ Page 516](#)  
[▶ Page 634](#)



WH11184100G

Désignation	Profondeur	Emb. N° de réf.	E-No
-------------	------------	-----------------	------

**Système modulaire - composants, face**

- Interrupteurs rotatifs à clés/contacts à impulsion à cylindre
- 16 A 250 V~, respage 10 A 500 V~
- avec bornes à vis

Set frontal interrupteur rotatif à clé S0, blanc	63 mm	1	<b>WH11184100G</b>	377 760 203
Set frontal interrupteur rotatif à clé S0, noir	63 mm	1	<b>WH11184105G</b>	377 760 253
Set frontal interrupteur rotatif à clé S1, blanc	63 mm	1	<b>WH11184400G</b>	377 761 203
Set frontal interrupteur rotatif à clé S1, noir	63 mm	1	<b>WH11184405G</b>	377 761 253
Set frontal interrupteur rotatif à clé S2, blanc	63 mm	1	<b>WH11184500G</b>	377 762 303
Set frontal interrupteur rotatif à clé S2, noir	63 mm	1	<b>WH11184505G</b>	377 762 353
Set frontal interrupteur rotatif à clé S2 0-Auto-0-Hand, blanc	63 mm	1	<b>WH11185000G</b>	377 763 403
Set frontal interrupteur rotatif à clé S2 0-Auto-0-Hand, noir	63 mm	1	<b>WH11185005G</b>	377 763 453
Set frontal interrupteur rotatif à clé S2 0-Auto-0-Man, blanc	63 mm	1	<b>WH11185100G</b>	377 764 503
Set frontal interrupteur rotatif à clé S2 0-Auto-0-Man, noir	63 mm	1	<b>WH11185105G</b>	377 764 553
Set frontal interrupteur rotatif à clé S3, blanc	63 mm	1	<b>WH11184600G</b>	377 765 203
Set frontal interrupteur rotatif à clé S3, noir	63 mm	1	<b>WH11184605G</b>	377 765 253
Set frontal poussoir pivotant à clé, blanc	63 mm	1	<b>WH11184700G</b>	377 930 103
Set frontal poussoir pivotant à clé, noir	63 mm	1	<b>WH11184705G</b>	377 930 153
Set frontal inverseur pivotant à clé, blanc	63 mm	1	<b>WH11184900G</b>	377 931 103
Set frontal inverseur pivotant à clé, noir	63 mm	1	<b>WH11184905G</b>	377 931 153



WH101861F

Désignation	Profondeur	Emb. N° de réf.	E-No
-------------	------------	-----------------	------

**Système modulaire - composants, mécanisme**

- Interrupteurs rotatifs à clés/  
contacts à impulsion sans cylindre
- 16 A 250 V~, respage 10 A 500 V~
- avec bornes à vis

Interrupteur schéma 0/1 pôle	63 mm	1 <b>WH101861F</b>	547 996 003
Interrupteur schéma 0/2 pôles	63 mm	1 <b>WH101862F</b>	547 987 003
Interrupteur schéma 0/3 pôles	77 mm	1 <b>WH101863F</b>	547 988 003
Interrupteur schéma 2/1 pôle	63 mm	1 <b>WH101865F</b>	547 990 003
Inverseur schéma 3/1 pôle	63 mm	1 <b>WH101866F</b>	547 991 002
Interrupteur à gradation schéma 1/1 pôle	63 mm	1 <b>WH101864F</b>	547 989 003
Poussoir de fermeture 1 pôle	63 mm	1 <b>WH101867F</b>	547 992 003
Poussoir de fermeture 2 pôles	63 mm	1 <b>WH101868F</b>	547 993 003
Inverseur	63 mm	1 <b>WH101869F</b>	547 994 003

**Matière:**

- Set de recouvrement en duroplast, sans halogène, antibactérien et résistant aux rayons UV et aux rayures
- Appareil en thermoplast

**Raccordement:**

quickconnect connexion à enfichage

**Indice de protection:**

IP20

**Normes:**

certifié et contrôle de fabrication



**A encastrer**  
complet  
86 x 86 mm



**A encastrer**  
pour combinaisons



**A encastrer**  
mécanisme avec face  
77 x 77 mm

**Désignation**

10 A 250 V~  
ø 58 mm  
profondeur d'encastrement 23 mm

	Couleur	N° de réf.	E-No	N° de réf.	E-No	N° de réf.	E-No
<b>Interrupteur de stores, mécanique</b>		<b>WH11191300C</b>	546 752 003	<b>WH11191300A</b>	546 759 003	<b>WH11191300B</b>	546 756 003
		<b>WH11191305C</b>	546 752 053	<b>WH11191305A</b>	546 759 053	<b>WH11191305B</b>	546 756 053

**Interrupteur de stores, mécanique**

	<b>WH11191400C</b>	546 852 003	<b>WH11191400A</b>	546 859 003	<b>WH11191400B</b>	546 856 003
	<b>WH11191405C</b>	546 852 053	<b>WH11191405A</b>	546 859 053	<b>WH11191405B</b>	546 856 053



**A encastrer**  
complet  
86 x 86 mm



**A encastrer**  
pour combinaisons



**A encastrer**  
mécanisme avec face  
77 x 77 mm

**Désignation**

10 A 250 V~  
Découpe 58 x 58 mm  
Profondeur 27mm

	Couleur	N° de réf.	E-No	N° de réf.	E-No	N° de réf.	E-No
<b>Interrupteur de store double</b>		<b>WH11191700C</b>	546 762 003	<b>WH11191700A</b>	546 769 003	<b>WH11191700B</b>	546 766 003
		<b>WH11191705C</b>	546 762 053	<b>WH11191705A</b>	546 769 053	<b>WH11191705B</b>	546 766 053

**Poussoir de store double**

	<b>WH11191800C</b>	546 862 003	<b>WH11191800A</b>	546 869 003	<b>WH11191800B</b>	546 866 003
	<b>WH11191805C</b>	546 862 053	<b>WH11191805A</b>	546 869 053	<b>WH11191805B</b>	546 866 053



Plaques de fixation, plaques de recouvrement et boîtiers pour système modulaire et combinaisons ► Page 516

**Couleurs et codes:**  
blanc, RAL 9010:  00  
noir, RAL 9005:  05  
Couleurs proche RAL.

► Page 634



**Apparent**  
boîtier  
88 x 88 x 53mm

N° de réf.	E-No
<b>WH14191300Q</b>	267 757 003
<b>WH14191305Q</b>	267 757 053

<b>WH14191400Q</b>	267 857 003
<b>WH14191405Q</b>	267 857 053



**Apparent**  
boîtier  
88 x 88 x 53mm

N° de réf.	E-No
<b>WH14191700Q</b>	267 767 003
<b>WH14191705Q</b>	267 767 053

<b>WH14191800Q</b>	267 867 003
<b>WH14191805Q</b>	267 867 053

**Matière:**

- Set de recouvrement en duroplast, sans halogène, antibactérien et résistant aux rayons UV et aux rayures
- Appareil en thermoplast

**Raccordement:**

quickconnect connexion à enfichage

**Indice de protection:**

IP20

**Normes:**

certifié et contrôle de fabrication



**A encastrer**  
 complet  
 86 x 86 mm



**A encastrer**  
 pour combinaisons



**A encastrer**  
 mécanisme avec face  
 77 x 77 mm

**Désignation**

230 V~, 10 A  
 changement de produit  
 ø 43 mm  
 profondeur d'encastrément 34 mm

	Couleur	N° de réf.	E-No	N° de réf.	E-No	N° de réf.	E-No
<b>Interrupteur/poussoir de stores</b>		<b>WH11191000C</b>	346 510 003	<b>WH11191000A</b>	346 516 003	<b>WH11191000B</b>	346 513 003
		<b>WH11191005C</b>	346 510 053	<b>WH11191005A</b>	346 516 053	<b>WH11191005B</b>	346 513 053

Plaques de fixation, plaques de recouvrement et boîtiers  
pour système modulaire et combinaisons ► Page 516

**Couleurs et codes:**  
blanc, RAL 9010:  00  
noir, RAL 9005:  05  
Couleurs proche RAL.

► Page 634



**Apparent**  
boîtier  
88 x 88 x 53mm

N° de réf.	E-No
<b>WH14191000Q</b>	229 511 003
<b>WH14191005Q</b>	229 511 053

Désignation	Profondeur	Emb. N° de réf.	E-No
-------------	------------	-----------------	------



WH11191300G

**Système modulaire - composants, face**

- 10 A 250 V ~
- avec bornes enfichables

Set frontal interrupteur store, blanc	23 mm	1	<b>WH11191300G</b>	378 752 003
Set frontal interrupteur store, noir	23 mm	1	<b>WH11191305G</b>	378 752 053



WH11191700G

**Système modulaire - composants, face**

- 10 A 250 V ~
- avec bornes enfichables

Interrupteur/poussoir de store double, blanc	27 mm	1	<b>WH11191700G</b>	377 011 003
Interrupteur/poussoir de store double, noir	27 mm	1	<b>WH11191705G</b>	377 011 053



WH11200500G

**Système modulaire - composants, face**

- 250 V~, maxi 750 VA
- avec bornes enfichables

Set frontal interrupteur store Tapparello, blanc	33 mm	1	<b>WH11200500G</b>	377 775 003
Set frontal interrupteur store Tapparello, noir	33 mm	1	<b>WH11200505G</b>	377 775 053






WH11191000G

**Système modulaire - composants, face**

- 230 V~, 10A
- avec bornes à vis

Set frontal interrupteur de store rotatif, blanc	34 mm	1	<b>WH11191000G</b>	377 777 003
Set frontal interrupteur de store rotatif, noir	34 mm	1	<b>WH11191005G</b>	377 777 053

	Désignation	Profondeur	Emb. N° de réf.	E-No
 <p>WH101913F</p>	<b>Système modulaire - composants, mécanisme</b> - 10 A 250 V~ - avec bornes enfichables			
	Interrupteur de stores	23 mm	1 <b>WH101913F</b>	546 557 003
	Poussoir de stores	23 mm	1 <b>WH101914F</b>	546 657 003
 <p>WH101917F</p>	<b>Système modulaire - composants, mécanisme</b> - 10 A 250 V~ - avec bornes enfichables			
	Interrupteur de store double	27 mm	1 <b>WH101917F</b>	546 577 103
	Poussoir de store double	27 mm	1 <b>WH101918F</b>	546 667 103
 <p>WH101910F</p>	<b>Système modulaire - composants, mécanisme</b> - 230 V~, 10A - avec bornes à vis			
	Interrupteur/poussoir de stores	34 mm	1 <b>WH101910F</b>	546 537 003

basico

**Matière:**

- Set de recouvrement en duroplast, sans halogène, antibactérien et résistant aux rayons UV et aux rayures
- Appareil en thermoplast

**Raccordement:**

quickconnect connexion à enfichage ou bornes à vis

**Indice de protection:**

IP20



**A encastrer**  
complet  
86 x 86 mm



**A encastrer**  
pour combinaisons  
Ø 43 mm



**A encastrer**  
mécanisme avec face  
77 x 77 mm

**Désignation**

250 V~  
connexion à vis  
profondeur d'encastrement 33 mm

	Couleur	N° de réf.	E-No	N° de réf.	E-No	N° de réf.	E-No
<b>Variateur rotatif universel LED</b> 20-400W ohmique / 4-400VA inductif/capacitif / 3-180 W/VA Lampe LED		WH11430200C	548 820 103	WH11430200A	548 826 103	WH11430200B	548 823 103
		WH11430205C	548 820 153	WH11430205A	548 826 153	WH11430205B	548 823 153
<b>Poste secondaire rotatif pour variateur universel LED</b> WHxx4302xxX		WH11430300C	548 840 103	WH11430300A	548 846 103	WH11430300B	548 843 103
		WH11430305C	548 840 153	WH11430305A	548 846 153	WH11430305B	548 843 153
<b>Variateur rotatif LED/standard</b> <b>Coupage de phase ascendante</b> LED 3 - 85 W / ohmique (R) 20 - 250 W / inductif (L) 20 - 250 VA		WH11340600C	348 780 003	WH11340600A	348 786 003	WH11340600B	348 783 003
		WH11340605C	348 780 053	WH11340605A	348 786 053	WH11340605B	348 783 053
<b>Variateurs rotatifs de lumière</b> <b>Coupage de phase ascendante</b> 60 - 600 W / 20 - 500 VA		WH11340700C	348 820 003	WH11340700A	348 826 003	WH11340700B	348 823 003
		WH11340705C	348 820 053	WH11340705A	348 826 053	WH11340705B	348 823 053
<b>Variateurs rotatifs de lumière</b> <b>Coupage de phase descendante</b> 20 - 500 W		WH11300500C	348 810 003	WH11300500A	348 816 003	WH11300500B	348 813 003
		WH11300505C	348 810 053	WH11300505A	348 816 053	WH11300505B	348 813 053
<b>Variateurs rotatifs de lumière</b> 1-10 Volt		WH11400200C	348 840 003	WH11400200A	348 846 003	WH11400200B	348 843 003
		WH11400205C	348 840 053	WH11400205A	348 846 053	WH11400205B	348 843 053
<b>Régulateur de vitesse</b> pour moteur à induction monophasé, 25-600 VA, 250 V~		WH11420100C	348 920 003	WH11420100A	348 926 003	WH11420100B	348 923 003
		WH11420105C	348 920 053	WH11420105A	348 926 053	WH11420105B	348 923 053
<b>Variateur DALI</b> 230 VAC, Tension DALI 16VDC, courant de sortie max 52mA		WH11410100C	348 850 003	WH11410100A	348 856 003	WH11410100B	348 853 003
		WH11410105C	348 850 053	WH11410105A	348 856 053	WH11410105B	348 853 053
<b>Variateur rotatif DALI</b> <b>Tunable White</b> , 230 VAC Tension DALI 16 VDC Courant de sortie max 52 mA		WH11410200C	548 460 103	WH11410200A	548 466 103	WH11410200B	548 463 103
		WH11410205C	548 460 153	WH11410205A	548 466 153	WH11410205B	548 463 153

basico

**Couleurs et codes:**  
blanc, RAL 9010:  00  
noir, RAL 9005:  05  
Couleurs proche RAL.

Plaques de fixation [▶ Page 516](#)

[▶ Page 634](#)



**Apparent**  
boîtier  
88 x 88 x 53mm

N° de réf.	E-No
<b>WH14430200Q</b>	548 821 103
<b>WH14430205Q</b>	548 821 153
<b>WH14430300Q</b>	548 841 103
<b>WH14430305Q</b>	548 841 153
<b>WH14340600Q</b>	548 782 003
<b>WH14340605Q</b>	548 782 053
<b>WH14340700Q</b>	348 821 003
<b>WH14340705Q</b>	348 821 053
<b>WH14300500Q</b>	348 811 003
<b>WH14300505Q</b>	348 811 053
<b>WH14400200Q</b>	348 841 003
<b>WH14400205Q</b>	348 841 053
<b>WH14420100Q</b>	248 921 003
<b>WH14420105Q</b>	248 921 053
<b>WH14410100Q</b>	348 851 003
<b>WH14410105Q</b>	348 851 053
<b>WH14410200Q</b>	548 461 103
<b>WH14410205Q</b>	548 461 153

Désignation	Profondeur	Emb. N° de réf.	E-No
-------------	------------	-----------------	------



WH11300100G

**Système modulaire - composants, face**

Set frontal variateur rotatif, blanc	33 mm	1	<b>WH11300100G</b>	377 207 003
Set frontal variateur rotatif, noir	33 mm	1	<b>WH11300105G</b>	377 207 053



WH11420100G

**Système modulaire - composants, face**

Set frontal régulateur de vitesse, blanc	33 mm	1	<b>WH11420100G</b>	377 774 003
Set frontal régulateur de vitesse, noir	33 mm	1	<b>WH11420105G</b>	377 774 053



WH39430200Z

**module de compensation pour LED:**

Module de compensation en connexion parallèle entre le conducteur neutre et la phase variée de la lampe. Empêche les lampes HV-LED fonctionnant sur des variateurs à coupure de phase de s'allumer lorsqu'elles sont éteintes. Améliore le comportement de la variation des variateurs non optimisés pour les lampes HV-LED.

module de compensation pour LED, 230V		1	<b>WH39430200Z</b>	548 990 003
---------------------------------------	--	---	--------------------	-------------



	Désignation	profondeur d'encastrement	Emb. N° de réf.	E-No	
 <p>WH104302F</p>	<b>Système modulaire - composants, mécanisme</b>				
	- 250 V~ - avec bornes à vis				
	Variateur rotatif universel LED	32 mm	1	<b>WH104302F</b>	548 823 793
	Poste secondaire rotatif pour WH104302F	32 mm	1	<b>WH104303F</b>	548 843 793
 <p>WH103406F</p>	<b>Système modulaire - composants, mécanisme</b>				
	- 250 V~ - avec bornes à vis				
	Variateur rotatif coupe de phase ascend. pour LED 3-85 W	33 mm	1	<b>WH103406F</b>	-
 <p>WH103407F</p>	<b>Système modulaire - composants, mécanisme</b>				
	- 250 V~ - avec bornes enfichables				
	Variateur rotatif de lumière, coupe de phase ascendante 60-600 Watt / 20-500 VA	33 mm	1	<b>WH103407F</b>	548 423 793
	Variateur rotatif de lumière, coupe de phase descendante 20-500 Watt	33 mm	1	<b>WH103005F</b>	548 413 793
	Variateur rotatif de lumière, 1-10 Volt	33 mm	1	<b>WH104002F</b>	548 443 793
 <p>WH104201F</p>	<b>Système modulaire - composants, mécanisme</b>				
	- 10 A 250 V~ - avec bornes à vis				
	Régulateur de vitesse	33 mm	1	<b>WH104201F</b>	548 908 003
 <p>WH104101F</p>	<b>Système modulaire - composants, mécanisme</b>				
	- 230V AC - avec bornes à vis				
	Variateur DALI	33 mm	1	<b>WH104101F</b>	548 453 793
	Variateur DALI Tunable White	38 mm	1	<b>WH104102F</b>	548 463 793

Désignation	Profondeur	Emb. N° de réf.	E-No
-------------	------------	-----------------	------



WH11240700G

**Système modulaire - composants, face**

- 250 V~
- avec bornes enfichables

Set frontal variateur poussoir, blanc	33 mm	1	<b>WH11240700G</b>	377 772 003
Set frontal variateur poussoir, noir	33 mm	1	<b>WH11240705G</b>	377 772 053



WH11360200G

**Système modulaire - composants, face**

- 250 V~
- avec bornes à vis

Set frontal combi variateur, blanc	33 mm	1	<b>WH11360200G</b>	378 408 003
Set frontal combi variateur, noir	33 mm	1	<b>WH11360205G</b>	378 408 053



**Matière:**

- Set de recouvrement en duroplast, sans halogène, antibactérien et résistant aux rayons UV et aux rayures
- Appareil en thermoplast

**Raccordement:**

bornes à vis

**Indice de protection:**

IP20



**A encastrer**  
complet  
86 x 86 mm



**A encastrer**  
pour combinaisons  
Ø 58 mm



**A encastrer**  
mécanisme avec face  
77 x 77 mm

**Désignation**  
230 V~

	Couleur	N° de réf.	E-No	N° de réf.	E-No	N° de réf.	E-No
<b>Thermostat sans interrupteur</b> pour servocommandes conventionnelles, courant de commutation chauffage : 10 A (cos phi = 1), 4 A (cos phi = 0,6) climatisation : 5 A (cos phi = 1), 2 A (cos phi = 0,6) profondeur d'encastrement 38 mm		<b>WH11440400C</b>	439 300 003	<b>WH11440400A</b>	439 306 003	<b>WH11440400B</b>	439 303 003
		<b>WH11440405C</b>	439 300 053	<b>WH11440405A</b>	439 306 053	<b>WH11440405B</b>	439 303 053
<b>Thermostat avec interrupteur et LED</b> pour servocommandes conventionnelles, courant de commutation chauffage : 10 A (cos phi = 1), 4 A (cos phi = 0,6) profondeur d'encastrement 38 mm		<b>WH11440500C</b>	439 310 003	<b>WH11440500A</b>	439 316 003	<b>WH11440500B</b>	439 313 003
		<b>WH11440505C</b>	439 310 053	<b>WH11440505A</b>	439 316 053	<b>WH11440505B</b>	439 313 053
<b>Thermostat avec interrupteur chauffage/refroidissement</b> pour servocommandes conventionnelles courant de commutation 10A (4A) profondeur d'encastrement 40mm		★ <b>WH11441200C</b>	439 350 103	★ <b>WH11441200A</b>	439 356 103	★ <b>WH12441200B</b>	439 353 103
		★ <b>WH11441205C</b>	439 350 153	★ <b>WH11441205A</b>	439 356 153	★ <b>WH12441205B</b>	439 353 153
<b>Thermostat pour chauffage électrique au sol, avec interrupteur et LED, sonde incluse, 230 V~</b> courant de commutation : 16 A (cos phi = 1), 2 A (cos phi = 0,6) profondeur d'encastrement 40 mm		<b>WH11440600C</b>	439 320 003	<b>WH11440600A</b>	439 326 003	<b>WH11440600B</b>	439 323 003
		<b>WH11440605C</b>	439 320 053	<b>WH11440605A</b>	439 326 053	<b>WH11440605B</b>	439 323 053
<b>Thermostat sans interrupteur</b> 24 V AC/DC pour servocommandes conventionnelles, courant de commutation chauffage/climatisation : 1 A profondeur d'encastrement 38 mm		<b>WH11440800C</b>	439 340 003	<b>WH11440800A</b>	439 346 003	<b>WH11440800B</b>	439 343 003
		<b>WH11440805C</b>	439 340 053	<b>WH11440805A</b>	439 346 053	<b>WH11440805B</b>	439 343 053

**Couleurs et codes:**  
 blanc, RAL 9010:  00  
 noir, RAL 9005:  05  
 Couleurs proche RAL.

Plaques de fixation [▶ Page 516](#)  
[▶ Page 634](#)



**Apparent**  
boîtier  
88 x 88 x 53mm

N° de réf.	E-No
<b>WH14440400Q</b>	439 304 003
<b>WH14440405Q</b>	439 304 053

<b>WH14440500Q</b>	439 314 003
<b>WH14440505Q</b>	439 314 053

★ <b>WH14441200Q</b>	439 351 103
★ <b>WH14441205Q</b>	439 351 153

<b>WH14440600Q</b>	439 324 003
<b>WH14440605Q</b>	439 324 053

<b>WH14440800Q</b>	439 344 003
<b>WH14440805Q</b>	439 344 053

Désignation Profondeur Emb. N° de réf. E-No



WH11440400G

**Système modulaire - composants, face**

- 230 V~ ou 24 V  
- avec bornes à vis

Set frontal thermostat, blanc	38 mm	1	<b>WH11440400G</b>	378 385 003
Set frontal thermostat, noir	38 mm	1	<b>WH11440405G</b>	378 385 053



WH11440500G

**Système modulaire - composants, face**

- 230 V~  
- avec bornes à vis

Set frontal thermostat avec interrupteur, blanc	38 mm	1	<b>WH11440500G</b>	378 387 003
Set frontal thermostat avec interrupteur, noir	38 mm	1	<b>WH11440505G</b>	378 387 053



WH11441200G

**Système modulaire - composants, face**

- 230V 50Hz  
- avec bornes à vis

Set frontal thermostat avec interrupteur chauffage/refroidissement, blanc	40 mm	1	★ <b>WH11441200G</b>	377 967 103
Set frontal thermostat avec interrupteur chauffage/refroidissement, noir	40 mm	1	★ <b>WH11441205G</b>	377 967 153








WH11440600G

**Système modulaire - composants, face**

- 230 V~  
- avec bornes à vis

Set frontal thermostat pour chauffage au sol, blanc	40 mm	1	<b>WH11440600G</b>	378 389 003
Set frontal thermostat pour chauffage au sol, noir	40 mm	1	<b>WH11440605G</b>	378 389 053

basico

	Désignation	Profondeur	Emb. N° de réf.	E-No
 <p>WH104404F</p>	<p><b>Système modulaire - composants, mécanisme</b></p> <ul style="list-style-type: none"> <li>- 230 V~</li> <li>- avec bornes à vis</li> </ul> <p>Thermostat sans interrupteur</p>	38 mm	1 <b>WH104404F</b>	439 203 793
	 <p>WH104405F</p>	<p><b>Système modulaire - composants, mécanisme</b></p> <ul style="list-style-type: none"> <li>- 230 V~</li> <li>- avec bornes à vis</li> </ul> <p>Thermostat avec interrupteur</p>	38 mm	1 <b>WH104405F</b>
 <p>WH104412F</p>	<p><b>Système modulaire - composants, mécanisme</b></p> <ul style="list-style-type: none"> <li>- 230V 50 Hz</li> <li>- avec bornes à vis</li> </ul> <p>Thermostat avec interrupteur chauffage/refroidissement</p>	40 mm	1 <b>★WH104412F</b>	439 353 793
 <p>WH104406F</p>	<p><b>Système modulaire - composants, mécanisme</b></p> <ul style="list-style-type: none"> <li>- 230 V~</li> <li>- avec bornes à vis</li> </ul> <p>Thermostat pour chauffage électrique au sol</p>	40 mm	1 <b>WH104406F</b>	439 223 793
 <p>WH104408F</p>	<p><b>Système modulaire - composants, mécanisme</b></p> <ul style="list-style-type: none"> <li>- 24 V AC/DC</li> <li>- avec bornes à vis</li> </ul> <p>Thermostat 24 V, sans interrupteur</p>	38 mm	1 <b>WH104408F</b>	439 243 793

Désignation	Profondeur	Emb. N° de réf.	E-No
-------------	------------	-----------------	------



WH11230200G

**Système modulaire - composants, face**

- 16 A 250 V~
- 30/60 minutes
- avec bornes à vis

Set frontal interrupteur temporisé 30 minutes, blanc	34 mm	1	<b>WH11230200G</b>	377 846 003
Set frontal interrupteur temporisé 30 minutes, noir	34 mm	1	<b>WH11230205G</b>	377 846 053
Set frontal interrupteur temporisé 120 minutes, blanc	34 mm	1	<b>WH11230400G</b>	377 848 003
Set frontal interrupteur temporisé 120 minutes, noir	34 mm	1	<b>WH11230405G</b>	377 848 053



WH11240100G

**Système modulaire - composants, face**

- 10 A 250 V~, 1500 VA
- 1-8 heures
- avec bornes à vis

Set frontal Oekoswitch, blanc	34 mm	1	<b>WH11240100G</b>	377 771 003
Set frontal Oekoswitch, noir	34 mm	1	<b>WH11240105G</b>	377 771 053



WH11240700G

**Système modulaire - composants, face**

- 20-300 VA, 250 V~
- avec bornes à vis

Set frontal Babyswitch, blanc	33 mm	1	<b>WH11240700G</b>	377 772 003
Set frontal Babyswitch, noir	33 mm	1	<b>WH11240705G</b>	377 772 053





**Matière:**

- Set de recouvrement en duroplast, sans halogène, antibactérien et résistant aux rayons UV et aux rayures
- Appareil en thermoplast

**Raccordement:**

bornes à vis

**Indice de protection:**

IP20

**Normes:**



certifié et contrôle de fabrication



**A encastrer**  
complet  
86 x 86 mm



**A encastrer**  
pour combinaisons  
ø 58 mm





**A encastrer**  
mécanisme avec face  
77 x 77 mm

**Désignation**

250 V~  
profondeur d'encastrement 34 mm

	Couleur	N° de réf.	E-No	N° de réf.	E-No	N° de réf.	E-No
<b>Détecteurs de mouvements 3 fils</b> 1500 W/VA LED: 400 W Durée d'enclenchement: Impulsion 200 ms; env. 10 s ... 30 min Angle de détection: 90 bis 180° Zone de détection: 12x16m		<b>WH11250800C</b>	545 030 103	<b>WH11250800A</b>	545 036 103	<b>WH11250800B</b>	545 033 103
		<b>WH11250805C</b>	545 030 153	<b>WH11250805A</b>	545 036 153	<b>WH11250805B</b>	545 033 153
<b>Détecteurs de mouvements pour minuterie</b> Angle de détection: 90 bis 180° Zone de détection: 12x16m Esclave avec le détecteur de mouvements WHxx2508xxX		<b>WH11250900C</b>	545 020 103	<b>WH11250900A</b>	545 026 103	<b>WH11250900B</b>	545 023 103
		<b>WH11250905C</b>	545 020 153	<b>WH11250905A</b>	545 026 153	<b>WH11250905B</b>	545 023 153

Plaques de fixation, plaques de recouvrement et boîtiers  
pour système modulaire et combinaisons ► Page 516

**Couleurs et codes:**  
blanc, RAL 9010:  00  
noir, RAL 9005:  05  
Couleurs proche RAL.

► Page 634



**Apparent**  
boîtier  
88 x 88 x 53mm

N° de réf.	E-No
<b>WH14250800Q</b>	545 031 103
<b>WH14250805Q</b>	545 031 153

<b>WH14250900Q</b>	545 021 103
<b>WH14250905Q</b>	545 021 153

**Matière:**

- Set de recouvrement en duroplast, sans halogène, antibactérien et résistant aux rayons UV et aux rayures
- Appareil en thermoplast

- Distance de détection: 10 m en frontal, 5 m en latéral.
- Temporisation: 1 sec à 30 min
- Eclairage: 5 à 800 Lux

**Raccordement:**

bornes à vis

**Indice de protection:**

IP20

**Normes:**



certifié et contrôle de fabrication



**A encastrer**  
complet  
86 x 86 mm



**A encastrer**  
pour combinaisons  
ø 58 mm



**A encastrer**  
mécanisme avec face  
77 x 77 mm

**Désignation**

250 V~  
profondeur d'encastrement 34 mm

Couleur N° de réf. E-No N° de réf. E-No N° de réf. E-No

**Prise de passage**  
ø 58 mm  
avec serre-câbles,  
sans bornier  
trou: Ø 9 mm



Blanc WH11960100C 155 800 003  
Noir WH11960105C 155 800 053

Blanc WH11960100A 155 807 003  
Noir WH11960105A 155 807 053

**Prise de passage**  
Ø 58 mm, avec  
serre câble,  
sans bornier  
trou: 11 mm



Blanc WH11960200C 155 810 003  
Noir WH11960205C 155 810 053

Blanc WH11960200A 157 817 003  
Noir WH11960205A 157 817 053

**Plaques de**  
**fermeture**  
ø 43 mm



Blanc WH11920300C 377 228 003  
Noir WH11920305C 377 228 053

Blanc WH11920300A 377 230 003  
Noir WH11920305A 377 230 053

Blanc WH11920300B 377 229 003  
Noir WH11920305B 377 229 053

**Plaques de**  
**fermeture**  
ø 58 mm



Blanc WH11920400C 377 228 103  
Noir WH11920405C 377 228 153

Blanc WH11920400A 377 230 103  
Noir WH11920405A 377 230 153

Blanc WH11920400B 377 229 103  
Noir WH11920405B 377 229 153

**Pousoir de**  
**sonnerie**

250 V~,  
connexion à vis,  
profondeur d'en-  
castrement 17 mm,  
porte-étiquette  
37 x 15 mm



Blanc WH11510100C 963 700 003  
Noir WH11510105C 963 700 053

**Carillon de porte**  
**électronique**

230VAC / 50 Hz  
(70mA) 18 mélodies,  
2 entrées, volume  
sonore max.83 dB profondeur  
d'encastrement 28 mm



Blanc WH41830100C 931 100 103  
Noir WH41830105C 931 100 153

Blanc WH41830100A 931 106 103  
Noir WH41830105A 931 106 153

Blanc WH41830100B 931 103 103  
Noir WH41830105B 931 103 153

**Carillon de porte**  
**électronique**

8-12V =/AC (0,5A)  
18 mélodies,  
2 entrées, volume  
sonore max.83 dB  
profondeur d'encastrement  
28 mm



Blanc WH41830200C 931 110 103  
Noir WH41830205C 931 110 153

Blanc WH41830200A 931 116 103  
Noir WH41830205A 931 116 153

Blanc WH41830200B 931 113 103  
Noir WH41830205B 931 113 153

Plaques de fixation, plaques de recouvrement et boîtiers  
pour système modulaire et combinaisons ▶ Page 516

**Couleurs et codes:**  
blanc, RAL 9010:  00  
noir, RAL 9005:  05  
Couleurs proche RAL.

▶ Page 634



**Apparent**  
boîtier  
88 x 88 x 53 mm

N° de réf. E-No

**WH44830100Q** 931 101 103  
**WH44830105Q** 931 101 153

**WH44830200Q** 931 111 103  
**WH44830205Q** 931 111 153

Désignation Profondeur Emb. N° de réf. E-No



WH11250800G

**Système modulaire - composants, face**

- 250 V~
- avec bornes à vis

Plaque de fermeture, blanc	34 mm	1	<b>WH11250800G</b>	378 022 003
Plaque de fermeture, noir	34 mm	1	<b>WH11250805G</b>	378 022 053



WH11920400G

**Système modulaire - composants, face**

- Plaques de fermeture

Set frontal plaque de fermeture 58mm, blanc	34 mm	1	<b>WH11920400G</b>	377 442 003
Set frontal plaque de fermeture 58mm, noir	34 mm	1	<b>WH11920405G</b>	377 442 053



WH41830100G

**Système modulaire - composants, face**

- Carillon de porte

Set frontal Carillon de porte, blanc	28 mm	1	<b>WH41830100G</b>	378 106 203
Set frontal Carillon de porte, noir	28 mm	1	<b>WH41830105G</b>	378 106 253

basico

Désignation Profondeur Emb. N° de réf. E-No



WH102508F

**Système modulaire - composants, mécanisme**

- 250 V~
- avec bornes à vis

Détecteur de mouvements 3 fils 1500W/VA, Lampes DEL 400W	34 mm	1	<b>WH102508F</b>	545 033 793
Détecteur de mouvements pour minuterie	34 mm	1	<b>WH102509F</b>	545 023 793



WH408301F

**Système modulaire - composants, mécanisme**

Carillon de porte électronique 250V AC	28 mm	1	<b>WH408301F</b>	931 103 793
Carillon de porte électronique 12 V =/AC	28 mm	1	<b>WH408302F</b>	931 116 793

**Matière:**

- Set de recouvrement en duroplast, sans halogène, antibactérien et résistant aux rayons UV et aux rayures
- Appareil en thermoplast

**Raccordement:**

2x conducteurs flexibles longueur 118mm avec embouts de 10mm.

**Indice de protection:**

IP20

**Désignation**

250V AC  
Courant de sortie:  
- Simple port C: 5V 3.0A 15W;  
9V 2.2A 20W; 12V 1.67A 20W  
- port C + C: 5V 2.0A 10W (4.0A au total)  
Puissance de sortie 20W Power Delivery  
Tension de sortie 5 VDC  
Profondeur: 40 mm



**A encastrer**  
complet  
86 x 86 mm



**A encastrer**  
pour combinaisons  
Ø 58 mm



**A encastrer**  
mécanisme avec face  
77 x 77 mm

**Prise de charge**  
**USB type C-C**



☐ ★ [WH41822100C](#) 960 050 103  
■ ★ [WH41822105C](#) 960 050 153

★ [WH41822100A](#) 960 056 103  
★ [WH41822105A](#) 960 056 153

★ [WH41822100B](#) 960 053 103  
★ [WH41822105B](#) 960 053 153

**Double**  
**Prise de charge**  
**USB type C-C**



☐ ★ [WH41822200C](#) 960 060 103  
■ ★ [WH41822205C](#) 960 060 153

★ [WH41822200A](#) 960 066 103  
★ [WH41822205A](#) 960 066 153

★ [WH41822200B](#) 960 063 103  
★ [WH41822205B](#) 960 063 153

**Prise de charge**  
**USB type C-C**  
**avec prise type 13**



☐ ★ [WH41822300C](#) 960 070 103  
■ ★ [WH41822305C](#) 960 070 153

★ [WH41822300A](#) 960 076 103  
★ [WH41822305A](#) 960 076 153

★ [WH41822300B](#) 960 073 103  
★ [WH41822305B](#) 960 073 153

**Prise de charge**  
**USB type C-C**  
**avec prise type 23**



☐ ★ [WH41822400C](#) 960 080 103  
■ ★ [WH41822405C](#) 960 080 153

★ [WH41822400A](#) 960 086 103  
★ [WH41822405A](#) 960 086 153

★ [WH41822400B](#) 960 083 103  
★ [WH41822405B](#) 960 083 153



Plaques de fixation, plaques de recouvrement et boîtiers  
pour système modulaire et combinaisons ► Page 516

**Couleurs et codes:**  
blanc, RAL 9010:  00  
noir, RAL 9005:  05  
Couleurs proche RAL.

► Page 634



**Apparent**  
boîtier  
88 x 88 x 63 mm

★ WH44822100Q 960 051 103  
★ WH44822105Q 960 051 153

★ WH44822200Q 960 061 103  
★ WH44822205Q 960 061 153

★ WH44822300Q 960 071 103  
★ WH44822305Q 960 071 153

★ WH44822400Q 960 081 103  
★ WH44822405Q 960 081 153

**Matière:**

- Set de recouvrement en duroplast, sans halogène, antibactérien et résistant aux rayons UV et aux rayures
- Appareil en thermoplast

**Raccordement:**

bornes à vis

**Indice de protection:**

IP20

**Désignation**

250V AC  
Courant de sortie: type A: 3000mA, type C: 3000mA (max. 3000mA répartis sur les deux ports USB)  
Puissance de sortie 18W Power Delivery  
Tension de sortie 5 VDC  
Avec bornes à vis  
profondeur d'encastrement 40 mm



**A encastrer**  
complet  
86 x 86 mm



**A encastrer**  
pour combinaisons  
Ø 58 mm



**A encastrer**  
mécanisme avec face  
77 x 77 mm

	Couleur	N° de réf.	E-No	N° de réf.	E-No	N° de réf.	E-No
--	---------	------------	------	------------	------	------------	------

**Prise de charge USB type A-C**



	<b>WH41821100C</b>	960 800 103
	<b>WH41821105C</b>	960 800 153

<b>WH41821100A</b>	960 806 103
<b>WH41821105A</b>	960 806 153

<b>WH41821100B</b>	960 803 103
<b>WH41821105B</b>	960 803 153

**Prise de charge USB type A-C avec prise type 13**



	<b>WH41821300C</b>	960 810 103
	<b>WH41821305C</b>	960 810 153

<b>WH41821300A</b>	960 816 103
<b>WH41821305A</b>	960 816 153

<b>WH41821300B</b>	960 813 103
<b>WH41821305B</b>	960 813 153

prise type 13 avec bornes enfichâbles

**Prise de charge USB type A-C avec prise type 23**



	<b>WH41821400C</b>	960 820 103
	<b>WH41821405C</b>	960 820 153

<b>WH41821400A</b>	960 826 103
<b>WH41821405A</b>	960 826 153

<b>WH41821400B</b>	960 823 103
<b>WH41821405B</b>	960 823 153

prise type 23 avec bornes enfichâbles

**Désignation**

250V AC  
Courant de sortie: type A: 3000mA, type C: 3000mA (max. 3000mA répartis sur les deux ports USB)  
Puissance de sortie 18W Power Delivery  
Tension de sortie 5 VDC  
Avec bornes à vis  
profondeur d'encastrement 40 mm



**A encastrer**  
complet  
86 x 86 mm



**A encastrer**  
pour combinaisons  
Ø 58 mm



**A encastrer**  
mécanisme avec face  
77 x 77 mm

	Couleur	N° de réf.	E-No	N° de réf.	E-No	N° de réf.	E-No
--	---------	------------	------	------------	------	------------	------

**Prise de charge USB type A-C**



	<b>★WH41821500C</b>	960 840 103
	<b>★WH41821505C</b>	960 840 153

<b>★WH41821500A</b>	960 846 103
<b>★WH41821505A</b>	960 846 153

<b>★WH41821500B</b>	960 843 103
<b>★WH41821505B</b>	960 843 153

Plaques de fixation, plaques de recouvrement et boîtiers pour système modulaire et combinaisons ► Page 516

**Couleurs et codes:**  
blanc, RAL 9010:  00  
noir, RAL 9005:  05  
Couleurs proche RAL.

► Page 634



**Apparent**  
boîtier  
88 x 88 x 63 mm

N° de réf.	E-No
<b>WH44821100Q</b>	960 801 103
<b>WH44821105Q</b>	960 801 153

<b>WH44821300Q</b>	960 811 103
<b>WH44821305Q</b>	960 811 153

<b>WH44821400Q</b>	960 821 103
<b>WH44821405Q</b>	960 821 153



**Apparent**  
boîtier  
88 x 88 x 53 mm

N° de réf.	E-No
★ <b>WH44821500Q</b>	960 841 103
★ <b>WH44821505Q</b>	960 841 153

**Matière:**

- Set de recouvrement en duroplast, sans halogène, antibactérien et résistant aux rayons UV et aux rayures
- Appareil en thermoplast

**Raccordement:**

bornes à vis

**Indice de protection:**

IP20



**A encastrer**  
complet  
86 x 86 mm



**A encastrer**  
pour combinaisons  
Ø 58 mm



**A encastrer**  
mécanisme avec face  
77 x 77 mm

**Désignation**

250 V~  
profondeur d'encastrement 40 mm

Couleur	N° de réf.	E-No	N° de réf.	E-No	N° de réf.	E-No
---------	------------	------	------------	------	------------	------

**prise de charge USB double**

courant de sortie 2400 mA avec smart IC Tension de sortie: 5 VDC avec bornes à vis



	<b>WH41820100C</b>	960 920 003	<b>WH41820100A</b>	960 926 003	<b>WH41820100B</b>	960 923 003
	<b>WH41820105C</b>	960 920 053	<b>WH41820105A</b>	960 926 053	<b>WH41820105B</b>	960 923 053

**prise de charge USB quadruple**

courant de sortie 2400 mA avec smart IC Tension de sortie: 5 VDC avec bornes à vis



	<b>WH41820200C</b>	960 950 103	<b>WH41820200A</b>	960 956 103	<b>WH41820200B</b>	960 953 103
	<b>WH41820205C</b>	960 950 153	<b>WH41820205A</b>	960 956 153	<b>WH41820205B</b>	960 953 153

**prise de charge USB double**

avec prise type 13 courant de sortie 2400 mA avec smart IC Tension de sortie: 5 VDC avec bornes à vis prise T13 avec bornes enfichâbles



	<b>WH41820300C</b>	960 930 103	<b>WH41820300A</b>	960 936 103	<b>WH41820300B</b>	960 933 103
	<b>WH41820305C</b>	960 930 153	<b>WH41820305A</b>	960 936 153	<b>WH41820305B</b>	960 933 153

**prise de charge USB double**

avec prise type 23 courant de sortie 2400 mA avec smart IC Tension de sortie: 5 VDC avec bornes à vis prise T23 avec bornes enfichâbles



	<b>WH41820400C</b>	960 940 103	<b>WH41820400A</b>	960 946 103	<b>WH41820400B</b>	960 943 103
	<b>WH41820405C</b>	960 940 153	<b>WH41820405A</b>	960 946 153	<b>WH41820405B</b>	960 943 153

Plaques de fixation, plaques de recouvrement et boîtiers pour système modulaire et combinaisons ► Page 516

**Couleurs et codes:**  
blanc, RAL 9010:  00  
noir, RAL 9005:  05  
Couleurs proche RAL.

► Page 634



**Apparent**  
boîtier  
88 x 88 x 63 mm

N° de réf.	E-No
<b>WH44820100Q</b>	960 921 003
<b>WH44820100Q</b>	960 921 053

<b>WH44820200Q</b>	960 951 103
<b>WH44820205Q</b>	960 951 153

<b>WH44820300Q</b>	960 931 103
<b>WH44820305Q</b>	960 931 153

<b>WH44820400Q</b>	960 941 103
<b>WH44820405Q</b>	960 941 153

Désignation Emb. N° de réf. E-No



WH41820100G

**Système modulaire - composants, face**

Face Prise USB, blanc	1	<b>WH41820100G</b>	378 157 003
Face Prise USB, noir	1	<b>WH41820105G</b>	378 157 053



WH41820200G

**Système modulaire - composants, face**

Face Prise double USB, blanc	1	<b>WH41820200G</b>	377 013 203
Face Prise double USB, noir	1	<b>WH41820205G</b>	377 013 253



WH41820300G

**Système modulaire - composants, face**

Face Prise USB avec type 13, blanc	1	<b>WH41820300G</b>	377 013 003
Face Prise USB avec type 13, noir	1	<b>WH41820305G</b>	377 013 053



WH41820400G

**Système modulaire - composants, face**

Face Prise USB avec type 23, blanc	1	<b>WH41820300G</b>	377 013 103
Face Prise USB avec type 23, noir	1	<b>WH41820305G</b>	377 013 153



WH41821500G

**Système modulaire - composants, face**

Face Prise USB type C 65 W PD, blanc	1	★ <b>WH41821500G</b>	378 053 203
Face Prise USB type C 65 W PD, noir	1	★ <b>WH41821505G</b>	378 053 253

Désignation	profondeur d'encastrement	Emb. N° de réf.	E-No
<b>Système modulaire, pièce de rechange, mécanisme</b>			
- 230 V~ - 2x conducteurs flexibles longueur 118mm avec embouts de 10mm.			
Prise de charge USB 3000 mA type A-C PD	40 mm	1 <b>WH408211F</b>	960 803 793
<b>Système modulaire, pièce de rechange, mécanisme</b>			
- 230 V~ - 2x conducteurs flexibles longueur 118mm avec embouts de 10mm. - prise type 13/23 avec bornes enfichâbles			
Prise de charge USB 3000 mA type A-C PD et type 13/23	40 mm	1 <b>WH408213F</b>	960 813 793
<b>Système modulaire, pièce de rechange, mécanisme</b>			
- 230 V~ - 2x conducteurs flexibles longueur 118mm avec embouts de 10mm.			
Prise de charge 3000 mA type C-C PD	40 mm	1 <b>★WH408221F</b>	960 913 793
<b>Système modulaire, pièce de rechange, mécanisme</b>			
- 230 V~ - 2x conducteurs flexibles longueur 118mm avec embouts de 10mm.			
Double prise de charge 3000 mA type C-C PD	40 mm	1 <b>★WH408222F</b>	960 063 793
<b>Système modulaire, pièce de rechange, mécanisme</b>			
- 230 V~ - 2x conducteurs flexibles longueur 118mm avec embouts de 10mm. - prise type 13/23 avec bornes enfichâbles			
prise de charge 3000 mA type C-C PD avec prise type 13/23	40 mm	1 <b>★WH408223F</b>	960 933 793
<b>Système modulaire, pièce de rechange, mécanisme</b>			
- 250V - avec bornes à vis			
Prise de charge USB type C 65W PD	35 mm	1 <b>★WH408215F</b>	960 843 793



WH408211F




WH408213F



WH408221F



WH408222F



WH408223F



WH408215F

basico



WH408201F

Désignation	profondeur d'encastrement	Emb. N° de réf.	E-No
-------------	---------------------------	-----------------	------

**Système modulaire, pièce de rechange, mécanisme**

- 230 V~
- avec bornes à vis

Prise USB 2400 mA avec Smart IC	40 mm	1 <b>WH408201F</b>	960 913 793
---------------------------------	-------	--------------------	-------------



WH408202F

**Système modulaire, pièce de rechange, mécanisme**

- 230 V~
- avec bornes à vis

4x Prise USB 2x 2400 mA, avec Smart IC	40 mm	1 <b>WH408202F</b>	960 953 793
--	-------	--------------------	-------------



WH408203F

**Système modulaire, pièce de rechange, mécanisme**

- 230 V~
- Prise type 13/23 avec bornes enfichâbles

Prise USB 2400 mA avec Smart IC et type 13/23	40 mm	1 <b>WH408203F</b>	960 933 793
---	-------	--------------------	-------------





**Poussoir KNX sans LED:**

Poussoirs multifonctions électroniques avec coupleur de bus KNX Twisted-Pair (TP)

**Caractéristiques:**

- Alimentation électrique: tension système 30 V DC (KNX)
- Sonde de température intégrée
- Buzzer intégré pour localisation du site dans l'installation
- Pour le montage dans les boîtiers d'interrupteur CH
- Peut s'associer au cadre basico CH et s'intégrer dans des combinaisons multiples ▶ Page 527
- Porte-étiquette (remplaçable, avec cache en option)
- Mise en service et fonctionnement sur le chantier possibles sans capot de façade (protection anti-poussière fournie)



**Désignation**

basico  
complet 86 x 86 mm


	Couleur	N° réf.	E-No
<b>Poussoir KNX</b> sans LED 2 touches		<b>WHTB40200C</b>	305 100 003
		<b>WHTB40205C</b>	305 100 053
<b>Poussoir KNX</b> sans LED 4 touches		<b>WHTB40400C</b>	305 200 003
		<b>WHTB40405C</b>	305 200 053
<b>Poussoir KNX</b> sans LED 6 touches		<b>WHTB40600C</b>	305 300 003
		<b>WHTB40605C</b>	305 300 053

**Fonctions:**

- Commutation poussoir / touche à bascule
- Poussoir INV, activation ON, OFF
- Variateur (fonctionnement à 1 ou 2 touches)
- Temporisateur
- Volet roulant/store
- Envoi de valeur (1 ou 2 octets)
- Sélection du mode de fonctionnement si fonction chauffage

- Alarme
- Scénarios (1 - 64)
- Mode 2 canaux
- Commutateur à gradins
- Désactiver l'automatisation
- Deux niveaux

**Couleurs:**

ultra blanc, RAL 9010:  00  
noir, RAL 9005:  05  
Couleurs proche RAL  
(beige proche NCS).

▶ Page 634



**Encastré**  
pour combinaisons 60 x 60 mm



**Encastré**  
Avec étrier de montage, sans plaque  
de recouvrement 77 x 77 mm



**Apparent**  
Boîtier 88 x 88 x 54 mm

N° réf.	E-No	N° réf.	E-No	N° réf.	E-No
<b>WHTB40200A</b>	305 106 003	<b>WHTB40200B</b>	305 103 003	<b>WHTB40200Q</b>	205 100 003
<b>WHTB40205A</b>	305 106 053	<b>WHTB40205B</b>	305 103 053	<b>WHTB40205Q</b>	205 100 053
<b>WHTB40400A</b>	305 206 003	<b>WHTB40400B</b>	305 203 003	<b>WHTB40400Q</b>	205 200 003
<b>WHTB40405A</b>	305 206 053	<b>WHTB40405B</b>	305 203 053	<b>WHTB40405Q</b>	205 200 053
<b>WHTB40600A</b>	305 306 003	<b>WHTB40600B</b>	305 303 003	<b>WHTB40600Q</b>	205 300 003
<b>WHTB40605A</b>	305 306 053	<b>WHTB40605B</b>	305 303 053	<b>WHTB40605Q</b>	205 300 053

**Poussoir KNX avec LED:**

poussoirs multifonctions électroniques avec coupleur de bus KNX Twisted-Pair (TP)

**Caractéristiques:**

- Alimentation électrique: tension système 30 V DC (KNX)
- Touches avec éclairage à LED RVB
- 6 couleurs de LED:  
rouge, vert, bleu, rouge-vert, rouge-bleu, vert-bleu (couleurs individuelles par touche seulement possibles pour KNX system (ETS))
- Sonde de température intégrée

- Buzzer intégré pour localisation du site dans l'installation
- Pour le montage dans les boîtiers d'interrupteur CH
- Peut s'associer au cadre basico CH et s'intégrer dans des combinaisons multiples ▶ Page 527
- Porte-étiquette (remplaçable, avec cache en option)
- LED blanche derrière le porte-étiquette
- Mise en service et fonctionnement sur le chantier possibles sans capot de façade (protection anti-poussière fournie)



**Désignation**

basico  
complet 86 x 86 mm



	Couleur	N° réf.	E-No
<b>Poussoir KNX</b> avec LED RVB 2 touches		<b>WHTB41200C</b>	305 110 003
		<b>WHTB41205C</b>	305 110 053
<b>Poussoir KNX</b> avec LED RVB 4 touches		<b>WHTB41400C</b>	305 210 003
		<b>WHTB41405C</b>	305 210 053
<b>Poussoir KNX</b> avec LED RVB 6 touches		<b>WHTB41600C</b>	305 310 003
		<b>WHTB41605C</b>	305 310 053

**Fonctions:**

- Commutation pousoir / touche à bascule
- Pousoir INV, activation ON, OFF
- Variateur (commande à 1 ou 2 touches)
- Temporisateur
- Volet roulant/store
- Envoi de valeur (1 ou 2 octets)
- Sélection du mode de fonctionnement si fonction chauffage

- Alarme
- Scénarios (1- 64)
- Mode 2 canaux
- Commutateur à gradins
- Désactiver l'automatisation
- Deux niveaux
- Réponse par LED / configuration

**Couleurs:**

ultra blanc, RAL 9010:  00  
noir, RAL 9005:  05  
Couleurs proche RAL  
(beige proche NCS).

▶ Page 634



**Encastré**  
pour combinaisons 60 x 60 mm



**Encastré**  
Avec étrier de montage, sans plaque  
de recouvrement 77 x 77 mm



**Apparent**  
Boîtier 88 x 88 x 54 mm

N° réf.	E-No	N° réf.	E-No	N° réf.	E-No
<b>WHTB41200A</b>	305 116 003	<b>WHTB41200B</b>	305 113 003	<b>WHTB41200Q</b>	205 110 003
<b>WHTB41205A</b>	305 116 053	<b>WHTB41205B</b>	305 113 053	<b>WHTB41205Q</b>	205 110 053
<b>WHTB41400A</b>	305 216 003	<b>WHTB41400B</b>	305 213 003	<b>WHTB41400Q</b>	205 210 003
<b>WHTB41405A</b>	305 216 053	<b>WHTB41405B</b>	305 213 053	<b>WHTB41405Q</b>	205 210 053
<b>WHTB41600A</b>	305 316 003	<b>WHTB41600B</b>	305 313 003	<b>WHTB41600Q</b>	205 310 003
<b>WHTB41605A</b>	305 316 053	<b>WHTB41605B</b>	305 313 053	<b>WHTB41605Q</b>	205 310 053

**Poussoir KNX avec LED et récepteur IR:**

poussoir électronique multifonctions avec coupleur de bus KNX Twisted-Pair (TP) intégré

**Caractéristiques:**

- Alimentation électrique: tension système 30 V DC (KNX)
- Récepteur infrarouge (RC6A): récepteur 24 canaux derrière le porte-étiquette pour le fonctionnement du KNX avec télécommande IR EE808 ou TK124
- Touches avec éclairage à LED RVB
- 6 couleurs LED : rouge, vert, bleu, rouge-vert, rouge-bleu, vert-bleu





(couleurs individuelles par touche seulement possibles pour KNX system (ETS))

- Sonde de température intégrée
- Buzzer intégré pour localisation du site dans l'installation
- Pour le montage dans les boîtiers d'interrupteur CH
- Peut s'associer au cadre basico CH et s'intégrer dans des combinaisons multiples ► Page 527
- LED blanche derrière le porte-étiquette
- Mise en service et fonctionnement sur le chantier possibles sans capot de façade (protection anti-poussière fournie)
- Alimentation électrique: tension système 30 V (KNX)



**Désignation**

**basico**  
complet 86 x 86 mm

	Couleur	N° réf.	E-No
<b>Poussoir KNX</b> avec LED RVB et récepteur IR 2 touches		<b>WHTB42200C</b>	305 120 003
		<b>WHTB42205C</b>	305 120 053
<b>Poussoir KNX</b> avec LED RVB et récepteur IR 4 touches		<b>WHTB42400C</b>	305 220 003
		<b>WHTB42405C</b>	305 220 053

**Fonctions:**

- Commutation poussoir / touche à bascule
- Poussoir INV, activation ON, OFF
- Variateur (commande à 1 ou 2 touches)
- Temporisateur
- Volet roulant/store
- Envoi de valeur (1 ou 2 octets)
- Sélection du mode de fonctionnement si fonction chauffage

- Alarme
- Scénarios (1- 64)
- Mode 2 canaux
- Commutateur à gradins
- Désactiver l'automatisation
- Deux niveaux
- Réponse par LED / configuration
- Entrée IR

**Couleurs:**

ultra blanc, RAL 9010:  00  
noir, RAL 9005:  05  
Couleurs proche RAL  
(beige proche NCS).

▶ Page 634



**Encastré**  
pour combinaisons 60 x 60 mm



**Encastré**  
Avec étrier de montage, sans plaque  
de recouvrement 77 x 77 mm



**Apparent**  
Boîtier 88 x 88 x 54 mm

N° réf.	E-No	N° réf.	E-No	N° réf.	E-No
<b>WHTB42200A</b>	305 126 003	<b>WHTB42200B</b>	305 123 003	<b>WHTB42200Q</b>	205 120 003
<b>WHTB42205A</b>	305 126 053	<b>WHTB42205B</b>	305 123 053	<b>WHTB42205Q</b>	205 120 053
<b>WHTB42400A</b>	305 226 003	<b>WHTB42400B</b>	305 223 003	<b>WHTB42400Q</b>	205 220 003
<b>WHTB42405A</b>	305 226 053	<b>WHTB42405B</b>	305 223 053	<b>WHTB42405Q</b>	205 220 053

### Détecteur de mouvements KNX:

Détecteur de mouvements infrarouge avec coupleur de bus KNX intégré Twisted-Pair (TP)

### Caractéristiques:

- Canal 1 éclairage : commande par les mouvements et la luminosité
- Canal 2 mouvement: commande par les mouvements, par ex. aération, température ambiante, alarmes
- Touche de commande locale pour forçage manuelle
- Réglages de la zone de détection, valeurs de temps et de luminosité sous le capot
- Hauteur de montage recommandée: 1,10 m
- Zone de détection ca. 12 x 16 m



### Désignation

**basico**  
complet 86 x 86 mm

	Couleur	N° réf.	E-No
Détecteur de mouvements KNX		WHTB50600C	545 010 103
		WHTB50605C	545 010 153

basico



**Caractéristiques techniques:**

- Alimentation électrique: tension système 30 V (KNX)
- réglages sur le produit
  - 5 – 1000 lux + test
  - 10 s – 30 min
- Détection: 90 ° – 180 °
- Température de fonctionnement: -5°.... +45°
- Profondeur d'encastrement 30 mm

**Fonctions:**

- Poussoir INV, commutation ON, OFF
- Envoyer la valeur de variation
- Temporisateur
- Commande forcée ON/OFF
- Scénarios (1-64)

**Couleurs:**

ultra blanc, RAL 9010:  00  
 noir, RAL 9005:  05  
 Couleurs proche RAL

▶ Page 634



**Encastré**  
pour combinaisons 60 x 60 mm



**Encastré**  
Avec étrier de montage, sans plaque de recouvrement 77 x 77 mm



**Apparent**  
Boîtier 85 x 85 x 54 mm

N° réf.	E-No	N° réf.	E-No	N° réf.	E-No
<b>WHTB50600A</b>	545 016 103	<b>WHTB50600B</b>	545 013 103	<b>WHTB50600Q</b>	545 011 103
<b>WHTB50605A</b>	545 016 153	<b>WHTB50605B</b>	545 013 153	<b>WHTB50605Q</b>	545 011 153

Thermostat KNX:

Thermostat avec afficheur couleur 1,93" et coupleur de bus KNX intégré Twisted-Pair (TP)

**Caractéristiques:**



- Mesure de la température ambiante et comparaison avec la température de consigne
- Valeur de consigne en sélectionnant le mode de commande
- Pour le montage dans les boîtiers d'interrupteur CH
- Peut s'associer au cadre basico CH et s'intégrer dans des combinaisons multiples ▶ Page 527



- Afficheur 1,93"
- Panneau de commande à effleurement
- Raccordement d'une sonde de température externe (EK090, non fourni, p. 201)
- Alimentation électrique: tension système 30 V (KNX)
- Tension auxiliaire: 24 V DC



**Désignation**

**basico**  
complet 86 x 86 mm



	Couleur	N° réf.	E-No
<b>Thermostat KNX avec fonctions supplémentaires</b>		<b>WHTB74000C</b>	305 230 003
		<b>WHTB74005C</b>	305 230 053

<b>Thermostat KNX sans fonctions supplémentaires</b>		<b>WHTB73000C</b>	305 130 003
		<b>WHTB73005C</b>	305 130 053

**Fonctions:**

- Valeur de consigne en sélectionnant le mode de commande
- Modes de commande Confort, Veille, Économique, Protection gel/ chaleur, Vacances
- Mode chauffage et mode rafraîchissement
- Fonction ventilation
- Fonction minuterie
- Affichage des statuts et de la puissance dissipée
- Fonctions capteur de touche comme par ex. commutation, variation de lumière, store/volet roulant etc. (uniquement pour thermostat à touches supplémentaires, WHTx740)

**Couleurs:**

ultra blanc, RAL 9010:  00  
noir, RAL 9005:  05  
Couleurs proche RAL

▶ Page 634



**Encastré**  
pour combinaisons 60 x 60 mm



**Encastré**  
Avec étrier de montage, sans plaque de recouvrement 77 x 77 mm



**Apparent**  
Boîtier 85 x 85 x 54 mm

N° réf.	E-No	N° réf.	E-No	N° réf.	E-No
<b>WHTB74000A</b>	305 236 003	<b>WHTB74000B</b>	305 233 003	<b>WHTB74000Q</b>	205 230 003
<b>WHTB74005A</b>	305 236 053	<b>WHTB74005B</b>	305 233 053	<b>WHTB74005Q</b>	205 230 053
<b>WHTB73000A</b>	305 136 003	<b>WHTB73000B</b>	305 133 003	<b>WHTB73000Q</b>	205 130 003
<b>WHTB73005A</b>	305 136 053	<b>WHTB73005B</b>	305 133 053	<b>WHTB73005Q</b>	205 130 053

## Système modulaire

Fourniture de pièces détachées pour aménagement personnalisé.

1. Anneau de fixation avec anneau d'adaptation
2. Coupleur de bus
3. Plaque de recouvrement kallysto
4. Cadre de façade / Capot de façade
5. Façade du poussoir

► Page 634

Désignation	Emb.	N° de réf.	E-No
-------------	------	------------	------



WHT402

### Coupleur de bus de poussoir KNX sans LED

- Dimensions (H x l x P): 45 x 45 x 17 mm

Coupleur de bus de poussoir KNX sans LED 2 touches	1	<b>WHT402</b>	378 192 793
Coupleur de bus de poussoir KNX sans LED 4 touches	1	<b>WHT404</b>	378 194 793
Coupleur de bus de poussoir KNX sans LED 6 touches	1	<b>WHT406</b>	378 196 793



WHT412

### Coupleur de bus de poussoir KNX avec LED RVB

- Dimensions (H x l x P): 45 x 45 x 17 mm

Coupleur de bus de poussoir KNX avec LED RVB 2 touches	1	<b>WHT412</b>	378 492 793
Coupleur de bus de poussoir KNX avec LED RVB 4 touches	1	<b>WHT414</b>	378 494 793
Coupleur de bus de poussoir KNX avec LED RVB 6 touches	1	<b>WHT416</b>	378 496 793



WHT422

### Coupleur de bus de poussoir KNX avec RVB et récepteur IR

- Dimensions (H x l x P): 45 x 45 x 17 mm

Coupleur de bus de poussoir KNX avec RVB et récepteur IR 2 touches	1	<b>WHT422</b>	378 692 793
Coupleur de bus de poussoir KNX avec RVB et récepteur IR 4 touches	1	<b>WHT424</b>	378 694 793

**Système modulaire**

Fourniture de pièces détachées pour aménagement personnalisé.

1. Anneau de fixation avec anneau d' adaptation
2. Coupleur de bus
3. Plaque de recouvrement kallysto
4. inter-cadre / capot
5. touches

▶ Page 634

Désignation	Emb.	N° de réf.	E-No
-------------	------	------------	------



WHT506E

**Coupleur de bus de détecteur de mouvements KNX**

- Dimensions (H x l x P): 45 x 45 x 30 mm

Coupleur de bus de détecteur de mouvements KNX 2 canaux	1	<b>WHT506E</b>	545 016 793
---	---	----------------	-------------



WHT740

**Coupleur de bus de thermostat KNX avec fonctions supplémentaires**

- Dimensions (H x l x P): 45 x 45 x 32 mm

Coupleur de bus de thermostat KNX avec fonctions supplémentaires	1	<b>WHT740</b>	378 183 793
--	---	---------------	-------------



WHT730

**Coupleur de bus de thermostat KNX**

- Dimensions (H x l x P): 45 x 45 x 32 mm

Coupleur de bus de thermostat KNX	1	<b>WHT730</b>	378 182 793
-----------------------------------	---	---------------	-------------

basico

**Couleurs:**  
 blanc, RAL 9010:  00  
 noir, RAL 9005:  05  
 Couleurs proche RAL  
 (beige proche NCS).

Désignation	Emb.	N° de réf.	E-No
-------------	------	------------	------



WHTB40200

**Touches avec porte-étiquette pour poussoir KNX sans LED 2 touches**

- avec fenêtre de marquage
- Dimensions (H x l): 45 x 45 mm

Touches avec porte-étiquette pour poussoir KNX sans LED 2 touches, blanc, pour basico	5	<b>WHTB40200</b>	305 191 003
---	---	------------------	-------------

Touches avec porte-étiquette pour poussoir KNX sans LED 2 touches, noir, pour basico	5	<b>WHTB40205</b>	305 191 053
--	---	------------------	-------------



WHTB40400

**Touches avec porte-étiquette pour poussoir KNX sans LED 4 touches**

- avec fenêtre de marquage
- Dimensions (H x l): 45 x 45 mm

Touches avec porte-étiquette pour poussoir KNX sans LED 4 touches, blanc, pour basico	5	<b>WHTB40400</b>	305 291 003
---	---	------------------	-------------

Touches avec porte-étiquette pour poussoir KNX sans LED 4 touches, noir, pour basico	5	<b>WHTB40405</b>	305 291 053
--	---	------------------	-------------



WHTB40600




**Touches avec porte-étiquette pour poussoir KNX sans LED 6 touches**

- avec fenêtre de marquage
- Dimensions (H x l): 45 x 45 mm

Touches avec porte-étiquette pour poussoir KNX sans LED 6 touches, blanc, pour basico	5	<b>WHTB40600</b>	305 391 003
---	---	------------------	-------------

Touches avec porte-étiquette pour poussoir KNX sans LED 6 touches, noir, pour basico	5	<b>WHTB40605</b>	305 391 053
--	---	------------------	-------------

**Couleurs:**  
 blanc, RAL 9010:  00  
 noir, RAL 9005:  05  
 Couleurs proche RAL  
 (beige proche NCS).

	Désignation	Emb.	N° de réf.	E-No
	<b>Touches avec porte-étiquette pour poussoir KNX avec LED RVB 2 touches</b> - avec fenêtre de marquage - Dimensions (H x l): 45 x 45 mm			
	Touches avec porte-étiquette pour poussoir KNX sans LED 6 touches, blanc, pour basico	5	<b>WHTB41200</b>	305 192 003
	Touches avec porte-étiquette pour poussoir KNX sans LED 6 touches, noir, pour basico	5	<b>WHTB41205</b>	305 192 053
	<b>Touches avec porte-étiquette pour poussoir KNX avec LED RVB 4 touches</b> - avec fenêtre de marquage - Dimensions (H x l): 45 x 45 mm			
	Touches avec porte-étiquette pour poussoir KNX avec LED 4 touches, blanc, pour basico	5	<b>WHTB41400</b>	305 292 003
	Touches avec porte-étiquette pour poussoir KNX avec LED 4 touches, noir, pour basico	5	<b>WHTB41405</b>	305 292 053
	<b>Touches avec porte-étiquette pour poussoir KNX avec LED RVB 6 touches</b> - avec fenêtre de marquage - Dimensions (H x l): 45 x 45 mm			
	Touches avec porte-étiquette pour poussoir KNX avec LED 6 touches, blanc, pour basico	5	<b>WHTB41600</b>	305 392 003
	Touches avec porte-étiquette pour poussoir KNX avec LED 6 touches, noir, pour basico	5	<b>WHTB41605</b>	305 392 053

basico

**Couleurs:**

- ultra blanc, RAL 9010: 00
  - gris clair, RAL 7035: 03
  - anthracite, RAL 7024: 04
  - noir, RAL 9005: 05
  - beige, S2010-Y30R: 07
  - brun, RAL 8014: 09
- Couleurs proche RAL  
(beige proche NCS).




WH11250800H

Désignation	Emb.	N° de réf.	E-No
<b>Capot pour détecteur de mouvements KNX</b>			
Capot pour détecteur de mouvements, Blanc, pour basico	5	★ WH11250800H	378 022 003
Capot pour détecteur de mouvements, Noir, pour basico	5	★ WH11250805H	378 022 053



WHTB70000

Désignation	Emb.	N° de réf.	E-No
<b>Inter-cadre pour thermostat KNX</b>			
Inter-cadre pour thermostat KNX, Blanc, pour basico	5	WHTB70000	305 193 003
Inter-cadre pour thermostat KNX, Noir, pour basico	5	WHTB70005	305 193 053









WH11960300Z

Désignation	Emb.	N° de réf.	E-No
<b>Inter-Cadre pour poussoir KNX</b>			
- convient pour coupleur de bus de poussoir KNX (WHT4xx)			
- Intérieur H x l: 45 x 45 mm			
- Extérieur H x l: 60 x 60 mm			
Inter-Cadre pour poussoir KNX, Blanc, pour basico	5	WH11960300Z	374 108 003
Inter-Cadre pour poussoir KNX, Noir, pour basico	5	WH11960305Z	374 108 053

basico




**Couleurs:**

ultra blanc, RAL 9010:  00  
 gris clair, RAL 7035:  03  
 anthracite, RAL 7024:  04  
 noir, RAL 9005:  05  
 beige, S2010-Y30R:  07  
 brun, RAL 8014:  09  
 Couleurs proche RAL  
 (beige proche NCS).

Désignation	Emb.	N° de réf.	E-No
-------------	------	------------	------

**Capot pour thermostat KNX**



WHT70100

Capot pour thermostat KNX, Ultrablanc	5	<b>WHT70100</b>	378 183 003
Capot pour thermostat KNX, Gris clair	5	<b>WHT70103</b>	378 183 033
Capot pour thermostat KNX, Anthracite	5	<b>WHT70104</b>	378 183 043
Capot pour thermostat KNX, Noir	5	<b>WHT70105</b>	378 183 953
Capot pour thermostat KNX, Beige	5	<b>WHT70107</b>	378 183 913
Capot pour thermostat KNX, Brun	5	<b>WHT70109</b>	378 183 993
Capot pour thermostat KNX, Ultrablanc, pour basico	5	<b>WHTB70100</b>	305 194 003
Capot pour thermostat KNX, Noir, pour basico	5	<b>WHTB70105</b>	305 194 053



WH408500E



WH408500F

**Anneau de fixation pour poussoir kallysto KNX**

Anneau de fixation pour poussoir kallysto KNX	5	<b>WH408500E</b>	377 999 003
Anneau de fixation avec anneau d'adaptation pour poussoir kallysto KNX	5	<b>WH408500F</b>	377 999 013



WH109902E



WH109901F

**Anneau de fixation pour poussoir basico KNX**

- convient pour coupleur de bus de poussoir KNX (WHT4xx) au design basico

Anneau de fixation pour poussoir basico KNX	5	<b>WH109902E</b>	303 190 003
Anneau de fixation avec anneau d'adaptation pour poussoir basico KNX	5	<b>WH109901F</b>	303 180 003



WH109904E

**Anneau de fixation pour poussoir robusto**

- convient pour coupleur de bus de poussoir KNX (WHT4xx) au design robusto

Anneau de fixation pour poussoir robusto	5	<b>WH109904E</b>	323 183 003
--	---	------------------	-------------



WH109903E



WH109903F

**Anneau de fixation pour thermostat kallysto**

- convient pour coupleur de bus de thermostat KNX (WHT7xx) au design kallysto


Anneau de fixation pour thermostat KNX	5	<b>WH109903E</b>	323 182 003
Anneau de fixation avec anneau d'adaptation pour thermostat KNX	5	<b>WH109903F</b>	323 192 003

## Caches

Le capot transparent du porte-étiquette du poussoir KNX peut être remplacé par des caches. Les caches sont disponibles dans les 6 coloris de base kallysto. Il est interdit d'utiliser les caches pour les poussoirs KNX avec récepteur IR.

## Couleurs:

ultra blanc, RAL 9010:  00  
 noir, RAL 9005:  05  
 Couleurs proche RAL  
 (beige proche NCS).

Désignation	Emb.	N° de réf.	E-No
<div style="display: flex; align-items: flex-start;"> <div style="margin-right: 20px;">  <p>WHTB1400 WHTB1405</p> </div> <div> <p><b>Caches pour poussoirs KNX</b></p> <ul style="list-style-type: none"> <li>- kit à 5 pièces</li> <li>- marquage du cache à l'aide du logiciel Sémiolog ou sur demande par gravure laser</li> </ul> </div> </div>			
Cache pour porte-étiquette, blanc, pour basico	5	<b>WHTB1400</b>	323 992 003
Cache pour porte-étiquette, noir, pour basico	5	<b>WHTB1405</b>	323 992 053



**Matière:**

- Set de recouvrement en duroplast, sans halogène, antibactérien et résistant aux rayons UV et aux rayures
- Appareil en thermoplast

**Raccordement:**

bornes à vis

**Indice de protection:**

IP20



**A encastrer**  
complet  
86 x 86 mm



**A encastrer**  
pour combinaisons  
ø 58 mm



**A encastrer**  
mécanisme avec face  
77 x 77 mm

**Désignation**



250 V~  
profondeur d'encastrement 20 mm

Couleur	N° de réf.	E-No	N° de réf.	E-No	N° de réf.	E-No
---------	------------	------	------------	------	------------	------

**Prise 1x T+T 83**

4 pôles  
commutables  
schéma de  
raccordement :  
R 5





	<b>WH41311200C</b>	975 010 003	<b>WH41311200A</b>	975 016 003	<b>WH41311200B</b>	975 013 003
	<b>WH41311205C</b>	975 010 053	<b>WH41311205A</b>	975 016 053	<b>WH41311205B</b>	975 013 053

**Prise 1x T+T 83 +**

**1x RJ45, non blindé (DSL)**  
RJ45 avec pontage automatique, T+T 83 2 pôles commutables, RJ45 UTP 4 pôles commutables  
schéma de raccordement : R2





	<b>WH41400500C</b>	877 227 003	<b>WH41400500A</b>	877 207 003	<b>WH41400500B</b>	877 217 003
	<b>WH41400505C</b>	877 227 053	<b>WH41400505A</b>	877 207 053	<b>WH41400505B</b>	877 217 053

**Prise 1x T+T 83 + 1x RJ45, non blindé**

T + T 83 2 pôles commutables  
RJ45 UTP à 100Mb ou xDSL 6 pôles commutables  
schéma de raccordement : R 6





	<b>WH41400600C</b>	977 070 003	<b>WH41400600A</b>	977 670 003	<b>WH41400600B</b>	977 370 003
	<b>WH41400605C</b>	977 070 053	<b>WH41400605A</b>	977 670 053	<b>WH41400605B</b>	977 370 053

**Prise 1x T+T 83 + 1x RJ45, blindé**

T + T 83 2 pôles commutables  
RJ45 STP à 100Mb ou xDSL 6 pôles commutables  
schéma de raccordement : R11



	<b>WH41400700C</b>	977 071 003	<b>WH41400700A</b>	977 671 003	<b>WH41400700B</b>	977 371 003
	<b>WH41400705C</b>	977 071 053	<b>WH41400705A</b>	977 671 053	<b>WH41400705B</b>	977 371 053

Plaques de fixation, plaques de recouvrement et boîtiers pour système modulaire et combinaisons ▶ Page 516

**Couleurs et codes:**  
blanc, RAL 9010:  00  
noir, RAL 9005:  05  
Couleurs proche RAL.

▶ Page 634



**Apparent**  
boîtier  
88 x 88 x 53mm



**Apparent**  
boîtier  
62 x 62 x 36 mm

N° de réf.	E-No	N° de réf.	E-No
<b>WH44311200Q</b>	975 011 203	<b>WH42311200P</b>	975 011 103
<b>WH44311205Q</b>	975 011 253		

<b>WH44400500Q</b>	877 047 003
<b>WH44400505Q</b>	877 047 053

<b>WH44400600Q</b>	977270 003	<b>WH42400600P</b>	977 170 103
<b>WH44400605Q</b>	977270 053		

<b>WH44400700Q</b>	977 271 003	<b>WH42400700P</b>	977 171 103
<b>WH44400705Q</b>	977 271 053		

Désignation	Profondeur	Emb. N° de réf.	E-No
-------------	------------	-----------------	------



WH41400400G

**Système modulaire - composants, face**

- avec bornes à vis

Ser frontal T+T/RJ45, blanc	20 mm	1 <b>WH41400400G</b>	378 227 003
Ser frontal T+T/RJ45, noir	20 mm	1 <b>WH41400405G</b>	378 227 053







WH41311300H

**Système modulaire - composants, face**

- avec bornes à vis

Ser frontal 2x T+T 83, blanc	20 mm	1 <b>WH41311300H</b>	378 396 003
Ser frontal 2x T+T 83, noir	20 mm	1 <b>WH41311305H</b>	378 396 053

	Désignation	Profondeur	Emb. N° de réf.	E-No
 <p>WH403112F</p>	<b>Système modulaire - composants, mécanisme</b> - avec bornes à vis  Prise 1x T+T 83	20 mm	1 <b>WH403112F</b>	975 390 798
	<hr/>			
 <p>WH404005F</p>	<b>Système modulaire - composants, mécanisme</b> - avec bornes à vis  Prise 1x T+T 83 + 1x RJ45 non blindé (DSL)	20 mm	1 <b>WH404005F</b>	877 615 003
	<hr/>			
 <p>WH404006F</p>	<b>Système modulaire - composants, mécanisme</b> - avec bornes à vis  Prise 1x T+T 83 + 1x RJ45 non blindé	20 mm	1 <b>WH404006F</b>	877 390 798
	<hr/>			
 <p>WH404007F</p>	<b>Système modulaire - composants, mécanisme</b> - avec bornes à vis  Prise 1x T+T 83 + 1x RJ45, blindé	20 mm	1 <b>WH404007F</b>	877 391 798

**Matière:**

- Set de recouvrement en duroplast, sans halogène, antibactérien et résistant aux rayons UV et aux rayures
- Appareil en thermoplast

**Raccordement:**

bornes à vis

**Indice de protection:**

IP20



**A encastrer**  
complet  
86 x 86 mm



**A encastrer**  
pour combinaisons  
ø 58 mm



**A encastrer**  
mécanisme avec face  
77 x 77 mm

**Désignation**

profondeur d'encastrement 20 mm

Couleur	N° de réf.	E-No	N° de réf.	E-No	N° de réf.	E-No
---------	------------	------	------------	------	------------	------

**Prise 1x RJ45**

non blindé  
RJ45 UTP 4  
pôles  
commutables,  
schéma de  
raccordement : R 3



	<b>WH41400800C</b>	977 072 003
	<b>WH41400805C</b>	977 072 053

<b>WH41400800A</b>	977 672 003
<b>WH41400805A</b>	977 672 053

<b>WH41400800B</b>	977 372 003
<b>WH41400805B</b>	977 372 053

**Prise 1x RJ45**

blindé  
RJ45 C at.5e  
STP 8 pôles  
commutables,  
schéma de  
raccordement : R 7



	<b>WH41400900C</b>	977 073 003
	<b>WH41400905C</b>	977 073 053

<b>WH41400900A</b>	977 673 003
<b>WH41400905A</b>	977 673 053

<b>WH41400900B</b>	977 373 003
<b>WH41400905B</b>	977 373 053

**Prise 2x RJ45**

non blindé (DSL)  
RJ45 UTP bleu  
avec pontage auto-  
matique, RJ45 UTP  
4 pôles commutab-  
les, schéma de  
raccordement : R 1



	<b>WH41400400C</b>	877 228 003
	<b>WH41400405C</b>	877 228 053

<b>WH41400400A</b>	877 208 003
<b>WH41400405A</b>	877 208 053

<b>WH41400400B</b>	877 218 003
<b>WH41400405B</b>	877 218 053

**Prise 2x RJ45**

parallel  
non blindé  
RJ45 UTP 4 pôles  
commutables,  
schéma de  
raccordement : R 12



	<b>WH41401000C</b>	977 074 003
	<b>WH41401005C</b>	977 074 053

<b>WH41401000A</b>	977 674 003
<b>WH41401005A</b>	977 674 053

<b>WH41401000B</b>	977 374 003
<b>WH41401005B</b>	977 374 053



Plaques de fixation, plaques de recouvrement et boîtiers pour système modulaire et combinaisons ► Page 516

**Couleurs et codes:**  
blanc, RAL 9010:  00  
noir, RAL 9005:  05  
Couleurs proche RAL.

► Page 634



**Apparent**  
boîtier  
88 x 88 x 53mm



**Apparent**  
boîtier  
62 x 62 x 36 mm

N° de réf.	E-No	N° de réf.	E-No
<b>WH44400800Q</b>	977 272 003	<b>WH42400800P</b>	977 172 103
<b>WH44400805Q</b>	977 272 053		
<b>WH44400900Q</b>	977 273 003	<b>WH42400900P</b>	977 173 103
<b>WH44400905Q</b>	977 273 053		
<b>WH44400400Q</b>	877 048 003		
<b>WH44400405Q</b>	877 048 053		
<b>WH44401000Q</b>	977 274 003	<b>WH42401000P</b>	977 174 103
<b>WH44401005Q</b>	977 274 053		

Désignation	Profondeur	Emb. N° de réf.	E-No
-------------	------------	-----------------	------



WH41400400G

**Système modulaire - composants, face**

- avec bornes à vis

Set frontal T+T/RJ45, blanc	20 mm	1 <b>WH41400400G</b>	378 227 003
Set frontal T+T/RJ45, noir	20 mm	1 <b>WH41400405G</b>	378 227 053







WH41401600G

**Système modulaire - composants, face**

Set frontal prise de retour All IP, blanc		1 <b>WH41401600G</b>	378 326 103
Set frontal prise de retour All IP, noir		1 <b>WH41401605G</b>	378 326 153

basico

	Désignation	Profondeur	Emb. N° de réf.	E-No
 <p>WH404008F</p>	<p><b>Système modulaire - composants, mécanisme</b> - avec bornes à vis</p> <p>Prise 1x RJ45, non blindé</p>	20 mm	1 <b>WH404008F</b>	877 334 798
	<hr/> <p><b>Système modulaire - composants, mécanisme</b> - avec bornes à vis</p> <p>Prise 1x RJ45, blindé</p>			
 <p>WH404009F</p>	<p><b>Système modulaire - composants, mécanisme</b> - avec bornes à vis</p> <p>Prise 2x RJ45, non blindé (DSL)</p>	20 mm	1 <b>WH404004F</b>	877 614 003
	<hr/> <p><b>Système modulaire - composants, mécanisme</b> - avec bornes à vis</p> <p>Prise 2x RJ45 parallèle, non blindé</p>			
 <p>WH404004F</p>	<p><b>Système modulaire - composants, mécanisme</b> - avec bornes à vis</p> <p>Prise 2x RJ45, non blindé</p>	20 mm	1 <b>WH404010F</b>	877 335 798
	<hr/> <p><b>Système modulaire - composants, mécanisme</b> - avec bornes à vis</p> <p>Prise 2x RJ45 parallèle, non blindé</p>			
 <p>WH404010F</p>	<p><b>Système modulaire - composants, mécanisme</b> - avec bornes à vis</p> <p>Prise 2x RJ45, non blindé</p>	20 mm	1 <b>WH404010F</b>	877 335 798
	<hr/> <p><b>Système modulaire - composants, mécanisme</b> - avec bornes à vis</p> <p>Prise 2x RJ45 parallèle, non blindé</p>			

**Matière:**

- Set de recouvrement en duroplast, sans halogène, antibactérien et résistant aux rayons UV et aux rayures
- Appareil en thermoplast

**Raccordement:**

bornes à vis

**Indice de protection:**

IP20



**A encastrer**  
complet  
86 x 86 mm



**A encastrer**  
pour combinaisons  
ø 58 mm



**A encastrer**  
mécanisme avec face  
77 x 77 mm

**Désignation**

profondeur d'encastrément 20 mm

Couleur	N° de réf.	E-No	N° de réf.	E-No	N° de réf.	E-No
---------	------------	------	------------	------	------------	------

**Prise 2x RJ45, séparé, non blindé**  
RJ45 UTP 2x4 pôles commutables, schéma de raccordement : R4



	<b>WH41401200C</b>	977 076 003	<b>WH41401200A</b>	977 676 003	<b>WH41401200B</b>	977 376 003
	<b>WH41401205C</b>	977 076 053	<b>WH41401205A</b>	977 676 053	<b>WH41401205B</b>	977 376 053

**Prise 2x RJ45, séparé, blindé**  
RJ45 STP 2x4 pôles commutables, schéma de raccordement : R14



	<b>WH41401300C</b>	977 077 003	<b>WH41401300A</b>	977 677 003	<b>WH41401300B</b>	977 377 003
	<b>WH41401305C</b>	977 077 053	<b>WH41401305A</b>	977 677 053	<b>WH41401305B</b>	977 377 053

**Prise 1x RJ45, non blindé + 1x RJ45, blindé**  
RJ45 UTP / RJ45 Cat. 5 STP 100Mb 2x4 pôles commutables, schéma de raccordement : R9



	<b>WH41401400C</b>	977 078 003	<b>WH41401400A</b>	977 678 003	<b>WH41401400B</b>	977 378 003
	<b>WH41401405C</b>	977 078 053	<b>WH41401405A</b>	977 678 053	<b>WH41401405B</b>	977 378 053

**Prise 2x RJ45, séparé, blindé**  
RJ45 C at. 5 STP à 100Mb 2 x4 pôles commutables, schéma de raccordement : R8



	<b>WH41401500C</b>	977 079 003	<b>WH41401500A</b>	977 679 003	<b>WH41401500B</b>	977 379 003
	<b>WH41401505C</b>	977 079 053	<b>WH41401505A</b>	977 679 053	<b>WH41401505B</b>	977 379 053

Plaques de fixation, plaques de recouvrement et boîtiers pour système modulaire et combinaisons ► Page 516

**Couleurs et codes:**  
blanc, RAL 9010:  00  
noir, RAL 9005:  05  
Couleurs proche RAL.

► Page 634



**Apparent**  
boîtier  
88 x 88 x 53mm



**Apparent**  
boîtier  
62 x 62 x 36 mm

N° de réf.	E-No	N° de réf.	E-No
<b>WH44401200Q</b>	977 276 003	<b>WH42401200P</b>	977 176 103
<b>WH44401205Q</b>	977 276 053		
<b>WH44401300Q</b>	977 277 003	<b>WH42401300P</b>	977 177 103
<b>WH44401305Q</b>	977 277 053		
<b>WH44401400Q</b>	977 278 003	<b>WH42401400P</b>	977 178 103
<b>WH44401405Q</b>	977 278 053		
<b>WH44401500Q</b>	977 279 003	<b>WH42401500P</b>	977 179 103
<b>WH44401505Q</b>	977 279 053		

Désignation	Profondeur	Emb. N° de réf.	E-No
-------------	------------	-----------------	------








WH41400400G

**Système modulaire - composants, face**

- avec bornes à vis

Ser frontal T+T/RJ45, blanc	20 mm	1	<b>WH41400400G</b>	378 227 003
Ser frontal T+T/RJ45, noir	20 mm	1	<b>WH41400405G</b>	378 227 053

	Désignation	Profondeur	Emb.	N° de réf.	E-No
 <p>WH404012F</p>	<b>Système modulaire - composants, mécanisme</b> - avec bornes à vis  Prise 2x RJ45, séparé, non blindé	20 mm	1	<b>WH404012F</b>	877 336 798
	<hr/>				
 <p>WH404013F</p>	<b>Système modulaire - composants, mécanisme</b> - avec bornes à vis  Prise 2x RJ45, séparé, blindé	20 mm	1	<b>WH404013F</b>	877 316 798
	<hr/>				
 <p>WH404014F</p>	<b>Système modulaire - composants, mécanisme</b> - avec bornes à vis  Prise 1x RJ45, non blindé + 1x RJ45, blindé	20 mm	1	<b>WH404014F</b>	877 380 798
	<hr/>				
 <p>WH404015F</p>	<b>Système modulaire - composants, mécanisme</b> - avec bornes à vis  Prise 2x RJ45, séparé, blindé	20 mm	1	<b>WH404015F</b>	877 318 798
	<hr/>				
 <p>WH754001Z</p>	<b>Câble Y de raccordement DSL, 1x RJ45 et 2x RJ11</b>  Câble Y de raccordement DSL 0,5 m	20 mm	1	<b>WH754001Z</b>	101 349 199
	Câble Y de raccordement DSL 1 m	20 mm	1	<b>WH754002Z</b>	101 349 509
	Câble Y de raccordement DSL 2m	20 mm	1	<b>WH754003Z</b>	101 349 029
	<hr/>				

**Matière:**

- Set de recouvrement en duroplast, sans halogène, antibactérien et résistant aux rayons UV et aux rayures
- Appareil en thermoplast

**Raccordement:**

connexion à enfichage/à vis

**Indice de protection:**

IP20



**A encastrer**  
complet  
86 x 86 mm



**A encastrer**  
pour combinaisons  
Ø 45 mm / Ø 58 mm



**A encastrer**  
mécanisme avec face  
77 x 77 mm

**Désignation**

2x IEC  
jusqu'à 2 GHz, Gigabit-Class DOCSIS 3.1  
profondeur d'encastrement 32 mm

	Couleur	N° de réf.	E-No	N° de réf.	E-No	N° de réf.	E-No
<b>Prise à tronçage de ligne AM04 4dB</b> ø 45 mm		WH41548500C	935 810 003	WH41548500A	935 816 003	WH41548500B	935 813 003
		WH41548505C	935 810 053	WH41548505A	935 816 053	WH41548505B	935 813 053
<b>Prise finale AM10 10.5dB avec résistance terminale</b> ø 58 mm		WH41548600C	935 820 003	WH41548600A	935 826 003	WH41548600B	935 823 003
		WH41548605C	935 820 053	WH41548605A	935 826 053	WH41548605B	935 823 053
<b>Prise de passage AM11 11dB</b> ø 58 mm		WH41548700C	935 830 003	WH41548700A	935 836 003	WH41548700B	935 833 003
		WH41548705C	935 830 053	WH41548705A	935 836 053	WH41548705B	935 833 053
<b>Prise de passage AM15 14dB</b> ø 58 mm		WH41548800C	935 840 003	WH41548800A	935 846 003	WH41548800B	935 843 003
		WH41548805C	935 840 053	WH41548805A	935 846 053	WH41548805B	935 843 053
<b>Prise de passage AM19 19dB</b> ø 58 mm		WH41548900C	935 850 003	WH41548900A	935 856 003	WH41548900B	935 853 003
		WH41548905C	935 850 053	WH41548905A	935 856 053	WH41548905B	935 853 053
<b>Prise de passage AM23 23dB</b> ø 58 mm		WH41549000C	935 860 003	WH41549000A	935 866 003	WH41549000B	935 863 003
		WH41549005C	935 860 053	WH41549005A	935 866 053	WH41549005B	935 863 053
<b>AM02 SAT</b> Prise pour satellite radio-T V, 2x IEC / 1x F ø 58 mm		WH41545600C	935 330 003	WH41545600A	935 336 003	WH41545600B	935 333 003
		WH41545605C	935 330 053	WH41545605A	935 336 053	WH41545605B	935 333 053



Plaques de fixation, plaques de recouvrement et boîtiers pour système modulaire et combinaisons ► Page 516

**Couleurs et codes:**  
blanc, RAL 9010:  00  
noir, RAL 9005:  05  
Couleurs proche RAL.

► Page 634



**Apparent**  
boîtier  
88 x 88 x 53mm

N° de réf.	E-No
<b>WH44548500Q</b>	935 811 003
<b>WH44548505Q</b>	935 811 053
<b>WH44548600Q</b>	935 821 003
<b>WH44548605Q</b>	935 821 053
<b>WH44548700Q</b>	935 831 003
<b>WH44548705Q</b>	935 831 053
<b>WH44548800Q</b>	935 841 003
<b>WH44548805Q</b>	935 841 053
<b>WH44548900Q</b>	935 851 003
<b>WH44548905Q</b>	935 851 053
<b>WH44549000Q</b>	935 861 003
<b>WH44549005Q</b>	935 861 053
<b>WH44545600Q</b>	935 341 003
<b>WH44545605Q</b>	935 341 053

Désignation	Profondeur	Emb. N° de réf.	E-No
-------------	------------	-----------------	------



WH41540100G

**Système modulaire - composants, face**

- face pour alésage 58mm

Set frontal TV-radio, blanc	32 mm	1	<b>WH41540100G</b>	377 391 003
Set frontal TV-radio, noir	32 mm	1	<b>WH41540105G</b>	377 391 053



WH41545600G

**Système modulaire - composants, face**

- face pour alésage 58mm

Set frontal TV-Radio-SAT, blanc	32 mm	1	<b>WH41545600G</b>	demandé
Set frontal TV-Radio-SAT, noir	32 mm	1	<b>WH41545605G</b>	demandé



WH765302Z

**Résistance terminale 75 Ω**

Résistance terminale 75 Ω		1	<b>WH765302Z</b>	965 369 098
---------------------------	--	---	------------------	-------------

Désignation Profondeur Emb. N° de réf. E-No



WH405485F

**Système modulaire - composants, mécanisme**

- Largeur de bande jusqu'à 2 GHz

Prise à tronçon de ligne AM04 4dB	32 mm	1	<b>WH405485F</b>	965 213 793
Prise finale AM10 10.5dB avec résistance terminale	32 mm	1	<b>WH405486F</b>	965 223 793
Prise de passage AM11 11dB	32 mm	1	<b>WH405487F</b>	965 233 793
Prise de passage AM11 11dB	32 mm	1	<b>WH405488F</b>	965 243 793
Prise de passage AM19 19dB	32 mm	1	<b>WH405489F</b>	965 253 793
Prise de passage AM23 23dB	32 mm	1	<b>WH405490F</b>	965 263 793



WH405456F

**Système modulaire - composants, mécanisme**

- AM02 SAT

Prise pour satellite radio-TV, 2x IEC / 1x F	32 mm	1	<b>WH405456F</b>	965 303 798
--	-------	---	------------------	-------------

**Matière:**

- Set de recouvrement en duroplast, sans halogène, antibactérien et résistant aux rayons UV et aux rayures
- Appareil en thermoplast/moulage sous pression

**Raccordement:**

connexion à enfichage/à vis

**Indice de protection:**

IP20



**A encastrer**  
complet  
86 x 86 mm



**A encastrer**  
pour combinaisons  
Ø 58 mm



**A encastrer**  
mécanisme avec face  
77 x 77 mm

**Désignation**

2x IEC / 1x MiniDat  
2 GHz, voie de retour 5 – 65 MHz  
profondeur d'encastrement 32 mm

	Couleur	N° de réf.	E-No	N° de réf.	E-No	N° de réf.	E-No
<b>Prise à tronçon de ligne AMD04 4dB</b>		<b>WH41543600C</b>	965 603 003	<b>WH41543600A</b>	965 603 603	<b>WH41543600B</b>	965 603 303
		<b>WH41543605C</b>	965 603 053	<b>WH41543605A</b>	965 603 653	<b>WH41543605B</b>	965 603 353
<b>Prise finale AMD10 10.5dB avec résistance terminale</b>		<b>WH41543700C</b>	965 673 003	<b>WH41543700A</b>	965 673 603	<b>WH41543700B</b>	965 673 303
		<b>WH41543705C</b>	965 673 053	<b>WH41543705A</b>	965 673 653	<b>WH41543705B</b>	965 673 353
<b>Prise de passage AMD11 11dB</b>		<b>WH41543800C</b>	965 613 003	<b>WH41543800A</b>	965 613 603	<b>WH41543800B</b>	965 613 303
		<b>WH41543805C</b>	965 613 053	<b>WH41543805A</b>	965 613 653	<b>WH41543805B</b>	965 613 353
<b>Prise de passage AMD15 14dB</b>		<b>WH41543900C</b>	965 623 003	<b>WH41543900A</b>	965 623 603	<b>WH41543900B</b>	965 623 303
		<b>WH41543905C</b>	965 623 053	<b>WH41543905A</b>	965 623 653	<b>WH41543905B</b>	965 623 353
<b>Prise de passage AMD19 19dB</b>		<b>WH41544000C</b>	965 633 003	<b>WH41544000A</b>	965 633 603	<b>WH41544000B</b>	965 633 303
		<b>WH41544005C</b>	965 633 053	<b>WH41544005A</b>	965 633 653	<b>WH41544005B</b>	965 633 353

Plaques de fixation, plaques de recouvrement et boîtiers pour système modulaire et combinaisons ▶ Page 516

**Couleurs et codes:**  
blanc, RAL 9010:  00  
noir, RAL 9005:  05  
Couleurs proche RAL.

▶ Page 634



**Apparent**  
boîtier  
88 x 88 x 53mm

N° de réf.	E-No
<b>WH44543600Q</b>	966 603 803
<b>WH44543605Q</b>	966 603 853
<b>WH44543700Q</b>	966 673 803
<b>WH44543705Q</b>	966 673 853
<b>WH44543800Q</b>	966 613 803
<b>WH44543805Q</b>	966 613 853
<b>WH44543900Q</b>	966 623 803
<b>WH44543905Q</b>	966 623 853
<b>WH44544000Q</b>	966 633 803
<b>WH44544005Q</b>	966 633 853

Désignation Profondeur Emb. N° de réf. E-No




WH41540700G

**Système modulaire - composants, face**

- Prises de données radio-TV,  
2x IEC / 1x MiniDat

Set frontal TV-Radio-Données, blanc	32 mm	1	<b>WH41540700G</b>	377 690 003
Set frontal TV-Radio-Données, noir	32 mm	1	<b>WH41540705G</b>	377 690 053

Désignation Profondeur Emb. N° de réf. E-No



WH405436F

**Système modulaire - composants, mécanisme**

Prise à tronçon de ligne AM04 4dB	32 mm	1	<b>WH405436F</b>	935 780 793
Prise finale AM10 10.5dB avec résistance terminale	32 mm	1	<b>WH405437F</b>	935 787 793
Prise de passage AM11 11dB	32 mm	1	<b>WH405438F</b>	935 781 793
Prise de passage AM11 11dB	32 mm	1	<b>WH405439F</b>	935 782 793
Prise de passage AM19 19dB	32 mm	1	<b>WH405440F</b>	935 783 793



WH765302Z

**Résistance terminale 75 Ω**

Résistance terminale 75 Ω		1	<b>WH765302Z</b>	965 369 098
---------------------------	--	---	------------------	-------------

## Module de base HMS:

- Découpes pour 12 inserts RJ45 Cat. 5e, Cat. 6 et Cat. 6A au max.
- Pour inserts non blindés et blindés
- Découpe pour module TV ou SAT optionnel
- Prise DSL intégrée, avec pontage automatique, selon les recommandations d'installation de Swisscom
- Vis pour fixation sur la plaque perforée incluses

## Module complémentaire HMS:

- Découpes pour 10 inserts RJ45 Cat. 5e, Cat. 6 et Cat. 6A au max.
- Pour inserts non blindés et blindés
- Vis pour fixation sur la plaque perforée incluses

## Accessoires:

- Vis crantée 4.2x9.5 mm (set à 50 pc)








## Indice de protection:

IP20

## Montage:

- sur plaque perforée

▶ Page 634

	Désignation	Emb.	N° de réf.	E-No
	<b>HMS module de base avec FLF grd.I</b> - découpe pour 8 module RJ45 et module R-TV - avec prise DSL 4xRJ45 - avec découpr pour 1 FLF grd.I	1	<b>WH74300403Z</b>	377 986 033
WH74300403Z	HMS module de base avec FLF grd.I			
	<b>HMS module de base light</b> - découpe pour 8 modules RJ45 - avec découpe pour 2 FLF grdl ou 1 FLF gr.II	1	<b>WH74300503Z</b>	377 987 033
WH74300503Z	HMS module de base light			
	<b>HMS module de base sans DSL</b> - découpe pour 16 modules RJ45 et pour R-TV	1	<b>WH74300303Z</b>	377 986 033
WH74300303Z	HMS module de base sans DSL			
	<b>Module complémentaire HMS</b> - découpes pour 10 inserts RJ45	1	<b>WH74300203Z</b>	377 996 033
WH74300203Z	Module complémentaire HMS			
	<b>HMS module d'extension light</b> - découpe pour 6 modules RJ45 - découpe pour 1 FLF grd.I	1	<b>WH74300603Z</b>	377 986 033
WH74300603Z	HMS module d'extension light			
	<b>Couvercle HMS</b> - pour module de base et complémentaire	1	<b>WH74990103Z</b>	377 997 033
WH74990103Z	Couvercle HMS			
	<b>Vis crantée</b> Vis crantée (set à 50 pc)	1	<b>WH76991073Z</b>	162 080 805
WH76991073Z	Vis crantée (set à 50 pc)			



basico



## HMS Fiber Kit FO :

Kit de la prise OTO à la prise murale avec câble de rallonge (diamètre < 5 mm), fil d'insertion, adaptateur Keystone hybride CLIK/APC-LC/APC et dispositif de gestion des câbles.

▶ Page 634

	Désignation	Emb. N° de réf.	E-No
	<b>HMS Fiber Kit FO</b>		
	HMS Fiber Kit FO 5 m	1 <b>WH74360100Z</b>	966 731 643
	HMS Fiber Kit FO 7,5 m	1 <b>WH74360200Z</b>	966 731 653
	HMS Fiber Kit FO 10 m	1 <b>WH74360300Z</b>	966 731 663
	HMS Fiber Kit FO 12,5 m	1 <b>WH74360400Z</b>	966 731 673
	HMS Fiber Kit FO 15 m	1 <b>WH74360500Z</b>	966 731 683
	HMS Fiber Kit FO 20 m	1 <b>WH74360600Z</b>	966 731 743
	HMS Fiber Kit FO 30 m	1 <b>WH74360700Z</b>	966 731 753
	HMS Fiber Kit FO 50 m	1 <b>WH74360800Z</b>	966 731 763
WH74360100Z	<b>HMS Dispositif de gestion des câbles</b>		
	<ul style="list-style-type: none"> <li>- pour le rangement de surlongueurs de câbles dans le coffret</li> <li>- montage sur plaque perforée ou sur support de module</li> </ul>		
	Dispositif de gestion des câbles	1 <b>WH76360100Z</b>	966 731 923

WH74360100Z

WH76360100Z

Sur ces pages, vous trouverez un résumé produits des composants passifs pour le câblage structuré dans l'armoire média selon DIN EN 50173-4.

### Insert HMS RJ45:

- Blindage et décharge de traction combinés
- Identification claire des raccordements (EIA/TIA 568 A/B)
- Cat. 5e, Cat. 6 et Cat. 6A
- Module Keystone
- Contacts autodénudants
- Connecteur RJ45
- Raccordement: fil rigide AWG 23-25, fil souple septuple AWG 24-26

► Page 634

Désignation	Emb.	N° de réf.	E-No
-------------	------	------------	------

### Insert HMS RJ45 Cat. 5e UTP

- Cat. 5e UTP, non blindé



WH70290300Z

Insert HMS RJ45 Cat. 5e UTP	1	<b>WH70290300Z</b>	977 731 003
Insert HMS RJ45 Cat. 5e UTP (Set à 100 pièces)	1	<b>WH70295300Z</b>	977 731 103

### Insert HMS RJ45 Cat. 5e STP

- Cat. 5e STP, blindé



WH70290200Z

Insert HMS RJ45 Cat. 5e STP	1	<b>WH70290200Z</b>	977 701 003
Insert HMS RJ45 Cat. 5e STP (Set à 100 pièces)	1	<b>WH70295200Z</b>	977 701 103

### Insert HMS RJ45 Cat. 6 UTP

- Cat. 6 UTP, non blindé



WH70310200Z

Insert HMS RJ45 Cat. 6 UTP	1	<b>WH70310200Z</b>	977 731 013
Insert HMS RJ45 Cat. 6 UTP (Set à 100 pièces)	1	<b>WH70315200Z</b>	977 731 113

### Insert HMS RJ45 Cat. 6 STP

- Cat. 6 STP, blindé



WH70300200Z

Insert HMS RJ45 Cat. 6 STP	1	<b>WH70300200Z</b>	977 701 013
Insert HMS RJ45 Cat. 6 STP (Set à 100 pièces)	1	<b>WH70305200Z</b>	977 701 113

### Insert HMS RJ45 Cat. 6A UTP

- Cat. 6A UTP, blindé



WH70310300Z

Insert HMS RJ45 Cat. 6A UTP	1	<b>WH70310300Z</b>	977 732 013
Insert HMS RJ45 Cat. 6A UTP (Set à 100 pièces)	1	<b>WH70315300Z</b>	977 732 113

### Insert HMS RJ45 Cat. 6A STP

- Cat. 6A STP, blindé



WH70300300Z

Insert HMS RJ45 Cat. 6A STP	1	<b>WH70300300Z</b>	977 701 023
Insert HMSRJ45 Cat. 6A STP (Set à 100 pièces)	1	<b>WH70305300Z</b>	977 701 123

### Cache pour HMS



WH76410200Z

Cache pour HMS, blanc	1	<b>WH76410200Z</b>	377 990 003
Cache pour HMS, noir	1	<b>WH76410205Z</b>	966 731 933
Cache pour HMS (Set à 100 pièces), blanc	1	<b>WH76415200Z</b>	377 990 103
Cache pour HMS (Set à 100 pièces), noir	1	<b>WH76415205Z</b>	966 731 943

**Insert prise radio-TV :**

- Prise CATV, largeur de bande 5 à 1002 MHz (large bande)
- Variantes d'affaiblissement : 4/10/11/14/19/23 dB
- Prise terminale avec résistance intégrée pour un montage rapide

**Insert prise de données radio-TV :**

- Prise CATV, largeur de bande 5 à 1002 MHz (large bande)
- Voie de retour 5 – 65 MHz
- Variantes d'affaiblissement : 4/10/11/14/19/23 dB
- Prise avec résistance intégrée pour un montage rapide

▶ Page 634

	Désignation	Emb. N° de réf.	E-No
--	-------------	-----------------	------



WH76420505Z

**Outil pour inserts RJ45**

- pour presser les inserts RJ45

	Outil pour inserts RJ45	1	<b>WH76420505Z</b> 983 223 009
--	-------------------------	---	--------------------------------



WH405485Z

**Inserts prise radio-TV**

- pour module de base
- large bande TV/radio
- 2x IEC
- jusqu'à 2 GHz

	Prise à tronçon de ligne AM04 4dB	10	<b>WH405485Z</b> 965 214 793
	Prise terminale AM10 10.5dB avec résistance 75 Ω	10	<b>WH405486Z</b> 965 224 793
	Prise de passage AM11 11dB	10	<b>WH405487Z</b> 965 234 793
	Prise de passage AM15 14dB	10	<b>WH405488Z</b> 965 244 793
	Prise de passage AM19 19dB	10	<b>WH405489Z</b> 965 254 793
	Prise de passage AM23 23dB	10	<b>WH405490Z</b> 965 264 793



WH405436Z










**Inserts prise de données radio-TV**

- pour module de base
- large bande TV/radio
- 2x IEC / 1x MiniDat
- jusqu'à 2 GHz
- voie de retour 5 – 65 MHz

	Prise à tronçon de ligne AMD04 4dB	10	<b>WH405436Z</b> 935 280 713
	Prise terminale AMD10 10.5dB avec résistance 75 Ω	10	<b>WH405437Z</b> 935 287 713
	Prise de passage AMD11 11dB	10	<b>WH405438Z</b> 935 281 713
	Prise de passage AMD15 14dB	10	<b>WH405439Z</b> 935 282 713
	Prise de passage AMD19 19dB	10	<b>WH405440Z</b> 935 283 713

basico

basico

	Désignation	Emb. N° de réf.	E-No
	<b>Répartiteur TV</b>		
WH70530100Z	2 sorties	1 <b>WH70530100Z</b>	966 800 103
	<b>Répartiteur TV</b>		
WH70530200Z	3 sorties	1 <b>WH70530200Z</b>	966 800 203
	<b>Répartiteur TV</b>		
WH70530300Z	4 sorties	1 <b>WH70530300Z</b>	966 800 303
	<b>Répartiteur TV</b>		
WH70530400Z	6 sorties	1 <b>WH70530400Z</b>	966 800 403
	<b>Répartiteur TV</b>		
WH70530500Z	8 sorties	1 <b>WH70530500Z</b>	966 800 603
	<b>Dérivateur TV</b>		
WH70530600Z	1 sorties	1 <b>WH70530600Z</b>	966 800 703
	<b>Connecteur F</b>		
WH70531000Z	Connecteur F Cablecom	1 <b>WH70531000Z</b>	966 801 103
	<b>Connecteur F</b>		
WH70531100Z	Connecteur F à compression	1 <b>WH70531100Z</b>	966 801 203
	<b>Résistance terminale F</b>		
WH76530300Z	75 ohms	1 <b>WH76530300Z</b>	966 801 303

### Câbles Patch Y HMS :

- Se prêtent au "cable sharing", pour combiner divers services, tels que réseau-téléphone ou 2x réseau sur un câble de données 8 pôles







### Câbles Patch HMS :

- U/UTP Cat. 6/E, 250MHz, 4x2x0,20 mm<sup>2</sup>, conducteur intérieur fil de cuivre souple (AWG 24), câblage par paires, gaine et douille anticoude en gris, vert ou bleu, sans halogène, connecteur RJ45 des deux côtés
- Disponibles en plusieurs longueurs

### Accessoires :

- Support de montage pour appareils multimédias




▶ Page 634

	Désignation	Emb. N° de réf.	E-No
 VZ02MM	<b>Support pour appareils multimédias</b> - pour montage sur plaque perforée		
	Support pour appareils multimédias	1 <b>VZ02MM</b>	822 990 914
 WH75401303Z	<b>Câbles Patch Y TEL/LAN</b> - pour cable sharing		
	Câbles Patch Y TEL/LAN 0,5 m	10 <b>WH75401303Z</b>	101 349 409
	Câbles Patch Y TEL/LAN 1,0 m	10 <b>WH75401403Z</b>	101 349 419
 WH75400903Z	<b>Câbles Patch Y LAN/LAN</b> - pour cable sharing		
	Câbles Patch Y LAN/LAN 0,5 m	10 <b>WH75400903Z</b>	101 349 309
	Câbles Patch Y LAN/LAN 1,0 m	10 <b>WH75401003Z</b>	101 349 319
 WH75401603Z	<b>Câbles Patch HMS RJ45 U/UTP</b> - catégorie 6 U/UTP - douille anticoude courte		
	Câbles Patch Cat. 6 RJ45, 0,5 m, gris	10 <b>WH75401603Z</b>	101 347 109
	Câbles Patch Cat. 6 RJ45, 1,0 m, gris	10 <b>WH75401703Z</b>	101 347 209
	Câbles Patch Cat. 6 RJ45, 2,0 m, gris	10 <b>WH75401803Z</b>	101 347 309
	Câbles Patch Cat. 6 RJ45, 5,0 m, gris	10 <b>WH75401903Z</b>	101 347 309
	Câbles Patch Cat. 6 RJ45, 10,0 m, gris	10 <b>WH75402503Z</b>	101 347 609
 WH75401612Z	<b>Câbles Patch HMS RJ45 U/UTP</b> - catégorie 6 U/UTP - douille anticoude courte		
	Câbles Patch Cat. 6 RJ45, 0,5 m, vert	10 <b>WH75401612Z</b>	101 347 119
	Câbles Patch Cat. 6 RJ45, 1,0 m, vert	10 <b>WH75401712Z</b>	101 347 219
	Câbles Patch Cat. 6 RJ45, 2,0 m, vert	10 <b>WH75401812Z</b>	101 347 319
	Câbles Patch Cat. 6 RJ45, 5,0 m, vert	10 <b>WH75401912Z</b>	101 347 419
	Câbles Patch Cat. 6 RJ45, 10,0 m, vert	10 <b>WH75402512Z</b>	101 347 619
 WH75401613Z	<b>Câbles Patch HMS RJ45 U/UTP</b> - catégorie 6 U/UTP - douille anticoude courte		
	Câbles Patch Cat. 6 RJ45, 0,5 m, bleu	10 <b>WH75401613Z</b>	101 347 129
	Câbles Patch Cat. 6 RJ45, 1,0 m, bleu	10 <b>WH75401713Z</b>	101 347 229
	Câbles Patch Cat. 6 RJ45, 2,0 m, bleu	10 <b>WH75401813Z</b>	101 347 329
	Câbles Patch Cat. 6 RJ45, 5,0 m, bleu	10 <b>WH75401913Z</b>	101 347 429
	Câbles Patch Cat. 6 RJ45, 10,0 m, bleu	10 <b>WH75402513Z</b>	101 347 629

**Câbles Patch HMS :**

- S/FTP Cat. 6/E, 250MHz, 4x2x0,10 mm<sup>2</sup>, conducteur intérieur fil de cuivre souple (AWG 27), câblage par paires, gaine et douille anticoude en gris, vert ou bleu, sans halogène, connecteur RJ45 des deux côtés
- Disponibles en plusieurs longueurs

► Page 634








	Désignation	Emb.	N° de réf.	E-No
 WH75400403Z	<b>Câbles Patch HMS RJ45 S/FTP</b>			
	- catégorie 6 S/FTP			
	- douille anticoude courte			
	Câbles Patch Cat. 6 RJ45, 0,5 m, gris	10	<b>WH75400403Z</b>	101 346 109
	Câbles Patch Cat. 6 RJ45, 1,0 m, gris	10	<b>WH75400503Z</b>	101 346 209
	Câbles Patch Cat. 6 RJ45, 2,0 m, gris	10	<b>WH75400603Z</b>	101 346 309
Câbles Patch Cat. 6 RJ45, 5,0 m, gris	10	<b>WH75400703Z</b>	101 346 409	
Câbles Patch Cat. 6 RJ45, 10,0 m, gris	10	<b>WH75400803Z</b>	101 346 509	
 WH75400412Z	<b>Câbles Patch HMS RJ45 S/FTP</b>			
	- catégorie 6 S/FTP			
	- douille anticoude courte			
	Câbles Patch Cat. 6 RJ45, 0,5 m, vert	10	<b>WH75400412Z</b>	101 346 119
	Câbles Patch Cat. 6 RJ45, 1,0 m, vert	10	<b>WH75400512Z</b>	101 346 219
	Câbles Patch Cat. 6 RJ45, 2,0 m, vert	10	<b>WH75400612Z</b>	101 346 319
Câbles Patch Cat. 6 RJ45, 5,0 m, vert	10	<b>WH75400712Z</b>	101 346 419	
Câbles Patch Cat. 6 RJ45, 10,0 m, vert	10	<b>WH75400812Z</b>	101 346 519	
 WH75400413Z	<b>Câbles Patch HMS RJ45 S/FTP</b>			
	- catégorie 6 S/FTP			
	- douille anticoude courte			
	Câbles Patch Cat. 6 RJ45, 0,5 m, bleu	10	<b>WH75400413Z</b>	101 346 129
	Câbles Patch Cat. 6 RJ45, 1,0 m, bleu	10	<b>WH75400513Z</b>	101 346 229
	Câbles Patch Cat. 6 RJ45, 2,0 m, bleu	10	<b>WH75400613Z</b>	101 346 329
Câbles Patch Cat. 6 RJ45, 5,0 m, bleu	10	<b>WH75400713Z</b>	101 346 429	
Câbles Patch Cat. 6 RJ45, 10,0 m, bleu	10	<b>WH75400813Z</b>	101 346 529	

basico

**Câbles Patch HMS :**

- S/STP Cat. 6A/EA, 500MHz, 4x2x0,14 mm<sup>2</sup>, conducteur intérieur fil de cuivre souple (AWG 26), câblage par paires, gaine et douille anticoude en gris, vert ou bleu, sans halogène, connecteur RJ45 des deux côtés
- Disponibles en plusieurs longueurs

▶ Page 634

	Désignation	Emb.	N° de réf.	E-No
 WH75402303Z	<b>Câbles Patch HMS RJ45 S/STP</b>			
	- catégorie 6A S/STP			
	- douille anticoude courte			
	Câbles Patch Cat. 6 RJ45, 0,5 m, gris	10	<b>WH75402303Z</b>	101 345 109
	Câbles Patch Cat. 6 RJ45, 1,0 m, gris	10	<b>WH75402203Z</b>	101 345 209
	Câbles Patch Cat. 6 RJ45, 2,0 m, gris	10	<b>WH75402103Z</b>	101 345 309
 WH75402312Z	<b>Câbles Patch HMS RJ45 S/STP</b>			
	- catégorie 6A S/STP			
	- douille anticoude courte			
	Câbles Patch Cat. 6 RJ45, 0,5 m, vert	10	<b>WH75402312Z</b>	101 345 119
	Câbles Patch Cat. 6 RJ45, 1,0 m, vert	10	<b>WH75402212Z</b>	101 345 219
	Câbles Patch Cat. 6 RJ45, 2,0 m, vert	10	<b>WH75402112Z</b>	101 345 319
 WH75402313Z	<b>Câbles Patch HMS RJ45 S/STP</b>			
	- catégorie 6A S/STP			
	- douille anticoude courte			
	Câbles Patch Cat. 6 RJ45, 0,5 m, bleu	10	<b>WH75402313Z</b>	101 345 129
	Câbles Patch Cat. 6 RJ45, 1,0 m, bleu	10	<b>WH75402213Z</b>	101 345 229
	Câbles Patch Cat. 6 RJ45, 2,0 m, bleu	10	<b>WH75402113Z</b>	101 345 329
 WH75402003Z	<b>Câble de liaison téléphonique pour module de base, 0,5 m</b>			
	- Cablecom-Box T+T			
	- Swisscom-Box T+T			
	- alimentation T+T dans module téléphonique DSL RJ45, vert			
	- RJ11/RJ45			
	Câble de liaison téléphonique	1	<b>WH75402003Z</b>	101 460 909
 WH76400400Z	<b>Splitter VDSL2 POTS</b>			
	- pour ADSL et VDSL via téléphonie analogique			
Splitter VDSL2 POTS	1	<b>WH76400400Z</b>	966 737 104	
 WH76400500Z	<b>Splitter VDSL pour ISDN</b>			
	- pour ADSL et VDSL via téléphonie ISDN			
Splitter VDSL pour ISDN	1	<b>WH76400500Z</b>	966 737 114	
 WH75400400Z	<b>Câble Y vers prise de retour All IP 2 DSL, 4 m</b>			
	- pour le retour 2 DSL			
Câble Y L=4 m	1	<b>WH75400400Z</b>	101 349 039	

basico

**Matière:**

- Set de recouvrement en duroplast, sans halogène, antibactérien et résistant aux rayons UV et aux rayures
- Appareil en thermoplast/moulage sous pression

**Raccordement:**

connexion à enfichage/à vis

**Indice de protection:**

IP20



**Désignation**

2 x IEC  
et pour inserts HMS 1x/2x RJ45  
jusqu'à 2 GHz, Gigabit-Class DOCSIS 3.1  
profondeur d'encastrement 32 mm

**A encastrer**  
complet  
86 x 86 mm

**A encastrer**  
pour combinaisons  
Ø 58 mm

**A encastrer**  
mécanisme avec face  
77 x 77 mm

	Couleur	N° de réf.	E-No	N° de réf.	E-No	N° de réf.	E-No
<b>Prise à tronçon de ligne HMS AM04 4dB</b>		WH41549300C	935 110 003	WH41549300A	935 116 003	WH41549300B	935 113 003
		WH41549305C	935 110 053	WH41549305A	935 116 053	WH41549305B	935 113 053
<b>Prise finale HMS AM10 10.5dB avec résistance terminale</b>		WH41549400C	935 120 003	WH41549400A	935 126 003	WH41549400B	935 123 003
		WH41549405C	935 120 053	WH41549405A	935 126 053	WH41549405B	935 123 053
<b>Prise de passage HMS AM11 11dB</b>		WH41549500C	935 130 003	WH41549500A	935 136 003	WH41549500B	935 133 003
		WH41549505C	935 130 053	WH41549505A	935 136 053	WH41549505B	935 133 053
<b>Prise de passage HMS AM15 14dB</b>		WH41549600C	935 140 003	WH41549600A	935 146 003	WH41549600B	935 143 003
		WH41549605C	935 140 053	WH41549605A	935 146 053	WH41549605B	935 143 053
<b>Prise de passage HMS AM15 19dB</b>		WH41549700C	935 150 003	WH41549700A	935 156 003	WH41549700B	935 153 003
		WH41549705C	935 150 053	WH41549705A	935 156 053	WH41549705B	935 153 053
<b>Prise de passage HMS AM15 23dB</b>		WH41549800C	935 160 003	WH41549800A	935 166 003	WH41549800B	935 163 003
		WH41549805C	935 160 053	WH41549805A	935 166 053	WH41549805B	935 163 053

basico



Plaques de fixation, plaques de recouvrement et boîtiers pour système modulaire et combinaisons ► Page 516

**Couleurs et codes:**  
 blanc, RAL 9010:  00  
 noir, RAL 9005:  05  
 Couleurs proche RAL.

► Page 634



**Apparent**  
 boîtier  
 88 x 88 x 53mm

N° de réf.	E-No
<b>WH44549300Q</b>	935 111 003
<b>WH44549305Q</b>	935 111 053
<b>WH44549400Q</b>	935 121 003
<b>WH44549405Q</b>	935 121 053
<b>WH44549500Q</b>	935 131 003
<b>WH44549505Q</b>	935 131 053
<b>WH44549600Q</b>	935 141 003
<b>WH44549605Q</b>	935 141 053
<b>WH44549700Q</b>	935 151 003
<b>WH44549705Q</b>	935 151 053
<b>WH44549800Q</b>	935 161 003
<b>WH44549805Q</b>	935 161 053

**Matière:**

- Set de recouvrement en duroplast, sans halogène, antibactérien et résistant aux rayons UV et aux rayures
- Appareil en thermoplast/moulage sous pression

**Raccordement:**

connexion à enfichage/à vis

**Indice de protection:**

IP20



**A encastrer**  
complet  
86 x 86 mm



**A encastrer**  
pour combinaisons  
Ø 58 mm





**A encastrer**  
mécanisme avec face  
77 x 77 mm

**Désignation**

2 x IEC / 1x F  
et pour inserts HMS 1x/2 x RJ45  
profondeur d'encastrement 32 mm

	Couleur	N° de réf.	E-No	N° de réf.	E-No	N° de réf.	E-No
<b>HMS AM02 SAT</b>		<b>WH41546900C</b>	965 685 003	<b>WH41546900A</b>	965 685 603	<b>WH41546900B</b>	965 685 303
		<b>WH41546905C</b>	965 685 053	<b>WH41546905A</b>	965 685 653	<b>WH41546905B</b>	965 685 353

Plaques de fixation, plaques de recouvrement et boîtiers  
pour système modulaire et combinaisons ► Page 516

**Couleurs et codes:**  
blanc, RAL 9010:  00  
noir, RAL 9005:  05  
Couleurs proche RAL.

► Page 634



**Apparent**  
boîtier  
88 x 88 x 53mm

N° de réf.	E-No
<b>WH44546900Q</b>	965 785 803
<b>WH44546905Q</b>	965 785 853

Désignation Profondeur Emb. N° de réf. E-No



WH41546300G

**Système modulaire - composants, face**

- Prise multi média radio-TV et satellite,  
2 x IEC / 1x F et pour inserts HMS 1x/2 x RJ45

Set frontal HMS TV-Radio, blanc	32 mm	1	<b>WH41546300G</b>	377 965 003
Set frontal HMS TV-Radio, noir	32 mm	1	<b>WH41546305G</b>	377 965 053



WH41546900G

**Système modulaire - composants, face**

- Prise multi média radio-TV et satellite,  
2 x IEC / 1x F et pour inserts HMS 1x/2 x RJ45

Set frontal HMS TV-Radio-SAT, blanc	32 mm	1	<b>WH41546900G</b>	377 965 203
Set frontal HMS TV-Radio-SAT, noir	32 mm	1	<b>WH41546905G</b>	378 092 993

basico

Désignation Profondeur Emb. N° de réf. E-No



WH405493F

**Système modulaire - composants, mécanisme**

- Largeur de bande jusqu'à 2 GHz

Prise à tronçon de ligne HMS AM04 4dB	32 mm	1	<b>WH405493F</b>	965 413 793
Prise finale HMS AM10 10.5dB avec résistance	32 mm	1	<b>WH405494F</b>	965 423 793
Prise de passage HMS AM11 11dB	32 mm	1	<b>WH405495F</b>	965 433 793
Prise de passage HMS AM15 14dB	32 mm	1	<b>WH405496F</b>	965 443 793
Prise de passage HMS AM19 19dB	32 mm	1	<b>WH405497F</b>	965 453 793
Prise de passage HMS AM23 23dB	32 mm	1	<b>WH405498F</b>	965 463 793
Prise multimédia HMS AM02 SAT	32 mm	1	<b>WH405469F</b>	935 755 793



WH765302Z

**Résistance terminale 75 Ω**

Résistance terminale 75 Ω		1	<b>WH765302Z</b>	965 369 098
---------------------------	--	---	------------------	-------------

**Matière:**

- Set de recouvrement en duroplast, sans halogène, antibactérien et résistant aux rayons UV et aux rayures
- Appareil en thermoplast/moulage sous pression

**Raccordement:**

connexion à enfichage/à vis

**Indice de protection:**

IP20



**A encastrer**  
complet  
86 x 86 mm



**A encastrer**  
pour combinaisons  
Ø 58 mm



**A encastrer**  
mécanisme avec face  
77 x 77 mm

**Désignation**

2x IEC / 1x MiniDat  
et pour inserts HMS 1x/2x RJ45  
2 GHz, voie de retour 5 – 65 MHz  
profondeur d'encastrément 32 mm

	Couleur	N° de réf.	E-No	N° de réf.	E-No	N° de réf.	E-No
<b>Prise à tronçon de ligne HMS AM D04 4dB</b>		<b>WH41544100C</b>	965 608 003	<b>WH41544100A</b>	965 608 603	<b>WH41544100B</b>	965 608 303
		<b>WH41544105C</b>	965 608 053	<b>WH41544105A</b>	965 608 653	<b>WH41544105B</b>	965 608 353
<b>Prise HMS AMD10 10.5dB avec résistance terminale</b>		<b>WH41544200C</b>	965 678 003	<b>WH41544200A</b>	965 678 603	<b>WH41544200B</b>	965 678 303
		<b>WH41544205C</b>	965 678 053	<b>WH41544205A</b>	965 678 653	<b>WH41544205B</b>	965 678 353
<b>Prise de passage HMS AMD1 1 11dB</b>		<b>WH41544300C</b>	965 618 003	<b>WH41544300A</b>	965 618 603	<b>WH41544300B</b>	965 618 303
		<b>WH41544305C</b>	965 618 053	<b>WH41544305A</b>	965 618 653	<b>WH41544305B</b>	965 618 353
<b>Prise de passage HMS AMD15 14dB</b>		<b>WH41544400C</b>	965 628 003	<b>WH41544400A</b>	965 628 603	<b>WH41544400B</b>	965 628 303
		<b>WH41544405C</b>	965 628 053	<b>WH41544405A</b>	965 628 653	<b>WH41544405B</b>	965 628 353
<b>Prise de passage HMS AMD19 19dB</b>		<b>WH41544500C</b>	965 638 003	<b>WH41544500A</b>	965 638 603	<b>WH41544500B</b>	965 638 303
		<b>WH41544505C</b>	965 638 053	<b>WH41544505A</b>	965 638 653	<b>WH41544505B</b>	965 638 353

Plaques de fixation, plaques de recouvrement et boîtiers  
pour système modulaire et combinaisons ► Page 516

**Couleurs et codes:**  
blanc, RAL 9010:  00  
noir, RAL 9005:  05  
Couleurs proche RAL.

► Page 634



**Apparent**  
boîtier  
88 x 88 x 53mm

N° de réf.	E-No
<b>WH44544100Q</b>	965 708 803
<b>WH44544105Q</b>	965 708 853
<b>WH44544200Q</b>	965 778 803
<b>WH44544205Q</b>	965 778 853
<b>WH44544300Q</b>	965 718 803
<b>WH44544305Q</b>	965 718 853
<b>WH44544400Q</b>	965 728 803
<b>WH44544405Q</b>	965 728 853
<b>WH44544500Q</b>	965 738 803
<b>WH44544505Q</b>	965 738 853

Désignation Profondeur Emb. N° de réf. E-No



WH41547600G

**Système modulaire - composants, face**

- Prises multimédias HMS avec prise de données radio-TV, 2x IEC / 1x MiniDat et pour inserts HMS 1x/2x RJ45

Set frontal HMS TV-Radio-Données, blanc	32 mm	1	<b>WH41547600G</b>	377 965 403
Set frontal HMS TV-Radio-Données, noir	32 mm	1	<b>WH41547605G</b>	377 965 453



Désignation Profondeur Emb. N° de réf. E-No



WH405410F

**Système modulaire - composants, mécanisme**

Prise à tronçon de ligne HMS AM04 4dB	32 mm	1	<b>WH405410F</b>	demandé
Prise HMS AM10 10.5dB avec résistance	32 mm	1	<b>WH405411F</b>	demandé
Prise de passage HMS AM11 11dB	32 mm	1	<b>WH405412F</b>	demandé
Prise de passage HMS AM15 14dB	32 mm	1	<b>WH405413F</b>	demandé
Prise de passage HMS AM19 19dB	32 mm	1	<b>WH405414F</b>	demandé



WH765302Z

**Résistance terminale 75 Ω**





Résistance terminale 75 Ω		1	<b>WH765302Z</b>	965 369 098
---------------------------	--	---	------------------	-------------

**Matière:**

- Set de recouvrement en duroplast, sans halogène, antibactérien et résistant aux rayons UV et aux rayures
- Appareil en thermoplast

**Indice de protection:**

IP20

Désignation	A encastrer complet 86 x 86 mm		A encastrer pour combinaisons Ø 58 mm		A encastrer mécanisme avec face 77 x 77 mm		
	Couleur	N° de réf.	E-No	N° de réf.	E-No	N° de réf.	E-No
Set de montage pour inserts HMS, max. 2x RJ45		WH41300400C	377 832 003	WH41300400A	377 832 303	WH41300400B	377 832 603
		WH41300405C	377 832 053	WH41300405A	377 832 353	WH41300405B	377 832 653
Set de montage pour inserts HMS, max. 4x RJ45		WH41300300C	377 834 003	WH41300300A	377 834 303	WH41300300B	377 884 603
		WH41300305C	377 834 053	WH41300305A	377 834 353	WH41300305B	377 884 653

basico

Plaques de fixation, plaques de recouvrement et boîtiers pour système modulaire et combinaisons ► Page 516

Compatibilité avec inserts Keystone ► Page 634

**Couleurs et codes:**  
blanc, RAL 9010:  00  
noir, RAL 9005:  05  
Couleurs proche RAL.

► Page 634



**Apparent**  
boîtier  
88 x 88 x 53mm

N° de réf.	E-No
<b>WH44300400Q</b>	377 831 103
<b>WH44300405Q</b>	377 831 153

<b>WH44300300Q</b>	377 833 103
<b>WH44300305Q</b>	377 833 153

Désignation Profondeur Emb. N° de réf. E-No



WH41300400G

**Système modulaire - composants, face**

- Set de montage pour inserts HMS, max. 2x RJ45

Set frontal HMS pour 2 modules, blanc	32 mm	1	<b>WH41300400G</b>	377 966 203
Set frontal HMS pour 2 modules, noir	32 mm	1	<b>WH41300405G</b>	377 966 253





WH41300300G

**Système modulaire - composants, face**

- Set de montage pour inserts HMS, max. 4x RJ45

Set frontal HMS pour 4 modules, blanc	32 mm	1	<b>WH41300300G</b>	377 966 003
Set frontal HMS pour 4 modules, noir	32 mm	1	<b>WH41300305G</b>	377 966 053

basico

Désignation	Profondeur	Emb. N° de réf.	E-No
<b>Système modulaire - composants, mécanisme</b>			
 <p>Set de montage pour inserts HMS, max. 2x RJ45</p> <p>WH403004F</p>	32 mm	1 <b>WH403004F</b>	377 982 793
<b>Système modulaire - composants, mécanisme</b>			
 <p>Set de montage pour inserts HMS, max. 4x RJ45</p> <p>WH403003F</p>	32 mm	1 <b>WH403003F</b>	377 992 793

**Matière:**

- Set de recouvrement en duroplast, sans halogène, antibactérien et résistant aux rayons UV et aux rayures
- Appareil en thermoplast

**Raccordement:**

bornes à sertir

**Indice de protection:**

IP20

- sortie en biais pour un module multimédias et porte-étiquette 42x9 mm



**A encastrer**  
complet  
86 x 86 mm











**A encastrer**  
pour combinaisons  
Ø 58 mm



**A encastrer**  
mécanisme avec face  
77 x 77 mm

**Désignation**

Désignation	A encastrer complet 86 x 86 mm		A encastrer pour combinaisons Ø 58 mm		A encastrer mécanisme avec face 77 x 77 mm		
	Couleur	N° de réf.	E-No	N° de réf.	E-No	N° de réf.	E-No
1x media RJ45 Cat. 5e, non blindé		WH41290100C	977 035 003	WH41290100A	977 635 003	WH41290100B	977 335 003
		WH41290105C	977 035 053	WH41290105A	977 635 053	WH41290105B	977 335 053
2x media RJ45 Cat. 5e, non blindé		WH41290200C	977 036 003	WH41290200A	977 636 003	WH41290200B	977 336 003
		WH41290205C	977 036 053	WH41290205A	977 636 053	WH41290205B	977 336 053
1x media RJ45 Cat. 6, blindé		WH41300100C	977 045 003	WH41300100A	977 645 003	WH41300100B	977 345 003
		WH41300105C	977 045 053	WH41300105A	977 645 053	WH41300105B	977 345 053
2x media RJ45 Cat. 6, blindé		WH41300200C	977 046 003	WH41300200A	977 646 003	WH41300200B	977 346 003
		WH41300205C	977 046 053	WH41300205A	977 646 053	WH41300205B	977 346 053

Plaques de fixation, plaques de recouvrement et boîtiers pour système modulaire et combinaisons ► Page 516

Modules multimédias ► Page 510

**Couleurs et codes:**

blanc, RAL 9010:  00  
noir, RAL 9005:  05  
Couleurs proche RAL.

► Page 634



**Apparent**  
boîtier  
88 x 88 x 53mm

N° de réf.	E-No
<b>WH44290100Q</b>	977 135 103
<b>WH44290105Q</b>	977 135 153
<b>WH44290200Q</b>	977 136 103
<b>WH44290205Q</b>	977 136 153
<b>WH44300100Q</b>	977 145 103
<b>WH44300105Q</b>	977 145 153
<b>WH44300200Q</b>	977 146 103
<b>WH44300205Q</b>	977 146 153

**Matière:**

- Set de recouvrement en duroplast, sans halogène, antibactérien et résistant aux rayons UV et aux rayures
- Appareil en thermoplast

**Raccordement:**

bornes à sertir

**Indice de protection:**

IP20

- sortie en biais pour un module multimédias et porte-étiquette 42x9 mm



**A encastrer**  
complet  
86 x 86 mm



**A encastrer**  
pour combinaisons  
Ø 58 mm



**A encastrer**  
mécanisme avec face  
77 x 77 mm

**Désignation**



	Couleur	N° de réf.	E-No	N° de réf.	E-No	N° de réf.	E-No
Set de montage pour module multimédia (M3),		<b>WH41141000C</b>	967 851 003	<b>WH41141000A</b>	967 951 003	<b>WH41141000B</b>	demandé
		<b>WH41141005C</b>	967 851 053	<b>WH41141005A</b>	967 951 053	<b>WH41141005B</b>	demandé
Set de montage pour Keystone pour 2x RJ45, 1 x plaque fermeture incluse				<b>WH41410100A</b>	378 013 003		
				<b>WH41410105A</b>	378 013 053		



Plaques de fixation, plaques de recouvrement et boîtiers  
pour système modulaire et combinaisons ▶ Page 516

Modules multimédias ▶ Page 510

**Couleurs et codes:**

blanc, RAL 9010:  00  
noir, RAL 9005:  05  
Couleurs proche RAL.

▶ Page 634



**Apparent**  
boîtier  
80 x 80 x 54 mm

N° de réf.	E-No
<b>WH44141000Q</b>	967 853 003
<b>WH44141005Q</b>	967 853 053

Désignation	Profondeur	Emb. N° de réf.	E-No
-------------	------------	-----------------	------



WH41410100G

**Système modulaire - composants, face**

- set de recouvrement

Set frontal pour 2 modules Keystone, blanc	32 mm	1	<b>WH41410100G</b>	378 012 003
Set frontal pour 2 modules Keystone, noir	32 mm	1	<b>WH41410105G</b>	378 012 053








	Désignation	Emb. N° de réf.	E-No
 <p>WH70310100Z</p>	<p><b>Système modulaire - composants, mécanisme</b></p> <ul style="list-style-type: none"> <li>- porte-étiquette 42x9 mm avec bornes à sertir</li> </ul>		
	<p>1x média RJ45 Cat. 5e, non blindé</p>	1 <b>WH70310100Z</b>	977 931 003
 <p>WH70300100Z</p>	<p><b>Système modulaire - composants, mécanisme</b></p> <ul style="list-style-type: none"> <li>- porte-étiquette 42x9 mm avec bornes à sertir</li> </ul>		
	<p>1x média RJ45 Cat. 6, blindé</p>	1 <b>WH70300100Z</b>	977 901 003
 <p>WH40950382Z</p>	<p><b>Cadre intermédiaire</b></p> <ul style="list-style-type: none"> <li>- Fixation 2 points pour 2 x M3,</li> <li>- aluminium, avec vis, Ø 61 mm</li> </ul>		
	<p>Cadre intermédiaire</p>	1 <b>WH40950382Z</b>	378 990 003
 <p>WH41410100A</p>	<p><b>Set de montage pour inserts Keystone</b></p> <ul style="list-style-type: none"> <li>- pour 2x RJ45, 1x plaque fermeture incluse</li> <li>- sortie oblique avec module multimédia et porte-étiquette 42x9 mm</li> <li>- compatibilité ▶ Page 634</li> </ul>		
	<p>Set de montage pour inserts Keystone</p>	1 <b>WH41410100A</b>	378 013 003
	<p>Set de montage pour inserts Keystone</p>	1 <b>WH41410105A</b>	378 013 053

**Matière:**  
- thermoplast sans halogène

**Indice de protection:**  
IP20

**Couleurs et codes:**  
blanc, RAL 9010:  00  
noir, RAL 9005:  05  
Couleurs proche RAL.

▶ Page 634

	Désignation	Emb. N° de réf.	E-No
 WH72410200Z	<b>Modules multimédias pour câblage universel de communication (CUC)</b> - pour 2x RJ45 inserts Keystone - avec 1x cache		
	Modules multimédias pour CUC, blanc Modules multimédias pour CUC, noir	1 <b>WH72410200Z</b> 1 <b>WH72410205Z</b>	866 733 003 866 733 953
 WH72220100Z	<b>Modules multimédias pour câblage universel de communication (CUC)</b> - avec 1x cache - avec plaque de support - pour 2x RJ45 R&M		
	Modules multimédias pour CUC, blanc Modules multimédias pour CUC, noir	1 <b>WH72220100Z</b> 1 <b>WH72220105Z</b>	866 730 003 866 730 953
 WH72150100Z	<b>Modules multimédias pour câblage universel de communication (CUC)</b> - pour 3x Tera Siemon Cat. 7		
	Modules multimédias pour CUC, blanc Modules multimédias pour CUC, noir	1 <b>WH72150100Z</b> 1 <b>WH72150105Z</b>	866 732 003 866 732 953
 WH76150100Z	<b>Modules multimédias pour câblage universel de communication (CUC)</b> - pour cache Tera		
	Modules multimédias pour CUC, blanc Modules multimédias pour CUC, noir	1 <b>WH76150100Z</b> 1 <b>WH76150105Z</b>	866 743 003 866 743 953
 WH72360500Z	<b>Modules multimédias pour fibre optique (FO)</b> - pour 2x ST		
	Modules multimédias pour FO, blanc Modules multimédias pour FO, noir	1 <b>WH72360500Z</b> 1 <b>WH72360505Z</b>	866 734 003 866 734 953
 WH72360100Z	<b>Modules multimédias pour fibre optique (FO)</b> - pour 2x SC		
	Modules multimédias pour FO, blanc Modules multimédias pour FO, noir	1 <b>WH72360100Z</b> 1 <b>WH72360105Z</b>	866 735 003 866 735 953
 WH72360400Z	<b>Modules multimédias pour fibre optique (FO)</b> - pour 1x SC Duplex		
	Modules multimédias pour FO, blanc Modules multimédias pour FO, noir	1 <b>WH72360400Z</b> 1 <b>WH72360405Z</b>	866 710 003 866 710 953

basico

Désignation Emb. N° de réf. E-No



WH72360300Z

**Modules multimédias pour fibre optique (FO)**

- pour 2x SC Duplex

Modules multimédias pour FO, blanc	1	<b>WH72360300Z</b>	866 736 003
Modules multimédias pour FO, noir	1	<b>WH72360305Z</b>	866 736 953



WH72360200Z

**Modules multimédias pour fibre optique (FO)**

- pour 2x SC, 2x LC

Modules multimédias pour FO, blanc	1	<b>WH72360200Z</b>	866 709 003
Modules multimédias pour FO, noir	1	<b>WH72360205Z</b>	866 709 953



WH72361200Z

**Modules multimédias pour fibre optique (FO)**

-pour 2x E2000 simplex

Modules multimédias pour FO, blanc	1	<b>WH72361200Z</b>	866 737 003
Modules multimédias pour FO, noir	1	<b>WH72361205Z</b>	866 737 953

Désignation Emb. N° de réf. E-No



WH72501100Z

**Modules multimédias (M3) pour données, audio, vidéo**

- équipés de connecteur(s) à enficher et à visser
- avec 1 x connecteur F

Modules multimédias (M3) pour données, audio, vidéo, blanc	1	<b>WH72501100Z</b>	866 711 003
Modules multimédias (M3) pour données, audio, vidéo, noir	1	<b>WH72501105Z</b>	866 711 953



WH72501200Z

**Modules multimédias (M3) pour données, audio, vidéo**

- équipés de connecteur(s) à enficher et à visser
- avec 2x connecteur F

Modules multimédias (M3) pour données, audio, vidéo, blanc	1	<b>WH72501200Z</b>	866 721 003
Modules multimédias (M3) pour données, audio, vidéo, noir	1	<b>WH72501205Z</b>	866 721 953

Désignation Emb. N° de réf. E-No



WH72531800Z

**Modules multimédias (M3) pour données, audio, vidéo**

- équipés de connecteur(s) à enficher et à visser
- avec 2x borne haut-parleur rouge-noire

Modules multimédias (M3) pour données, audio, vidéo, blanc	1	<b>WH72531800Z</b>	866 749 003
Modules multimédias (M3) pour données, audio, vidéo, noir	1	<b>WH72531805Z</b>	866 749 953



WH72531700Z

**Modules multimédias (M3) pour données, audio, vidéo**

- équipés de connecteur(s) à enficher et à visser
- avec 4x borne haut-parleur rouge-noir

Modules multimédias (M3) pour données, audio, vidéo, blanc	1	<b>WH72531700Z</b>	866 739 003
Modules multimédias (M3) pour données, audio, vidéo, noir	1	<b>WH72531705Z</b>	866 739 953

Désignation Emb. N° de réf. E-No



WH72531600Z

**Modules multimédias (M3) pour données, audio, vidéo, vides**

- pour module B&O Masterline 8009947

Modules multimédias (M3) pour données, audio, vidéo, vides, blanc	1	<b>WH72531600Z</b>	866 718 003
Modules multimédias (M3) pour données, audio, vidéo, vides, noir	1	<b>WH72531605Z</b>	866 718 953



WH72501300Z

**Modules multimédias (M3) pour données, audio, vidéo, vides**

- pour 1x connecteur F/jack 6.35 mm ø 9.6 mm

Modules multimédias (M3) pour données, audio, vidéo, vides, blanc	1	<b>WH72501300Z</b>	866 714 003
Modules multimédias (M3) pour données, audio, vidéo, vides, noir	1	<b>WH72501305Z</b>	866 714 953



WH72501400Z

**Modules multimédias (M3) pour données, audio, vidéo, vides**

- pour 2x connecteur F/jack 6.35 mm ø 9.6 mm

Modules multimédias (M3) pour données, audio, vidéo, vides, blanc	1	<b>WH72501400Z</b>	866 724 003
Modules multimédias (M3) pour données, audio, vidéo, vides, noir	1	<b>WH72501405Z</b>	866 724 953



WH72520100Z

**Modules multimédias (M3) pour données, audio, vidéo, vides**

- pour fiche de châssis XLR Neutrik série P ø 19.0 mm

Modules multimédias (M3) pour données, audio, vidéo, vides, blanc	1	<b>WH72520100Z</b>	866 719 003
Modules multimédias (M3) pour données, audio, vidéo, vides, noir	1	<b>WH72520105Z</b>	866 719 953



WH72121000Z

**Modules multimédias (M3) pour données, audio, vidéo, vides**

- module fermé

Modules multimédias (M3) pour données, audio, vidéo, vides, blanc	1	<b>WH72121000Z</b>	957 722 003
Modules multimédias (M3) pour données, audio, vidéo, vides, noir	1	<b>WH72121005Z</b>	957 722 953



WH72530300Z

**Modules multimédias (M3) pour données, audio, vidéo, vides**

- pour 2x borne haut-parleur ø 6,4 mm

Modules multimédias (M3) pour données, audio, vidéo, vides, blanc	1	<b>WH72530300Z</b>	866 720 003
Modules multimédias (M3) pour données, audio, vidéo, vides, noir	1	<b>WH72530305Z</b>	866 720 953



WH72510100Z

**Modules multimédias (M3) pour données, audio, vidéo, vides**

- pour connecteur D-Sub 9 pôles (15 pôles)

Modules multimédias (M3) pour données, audio, vidéo, vides, blanc	1	<b>WH72510100Z</b>	866 715 003
Modules multimédias (M3) pour données, audio, vidéo, vides, noir	1	<b>WH72510105Z</b>	866 715 953



WH72510200Z

**Modules multimédias (M3) pour données, audio, vidéo, vides**

- pour connecteur D-Sub 15 pôles

Modules multimédias (M3) pour données, audio, vidéo, vides, blanc	1	<b>WH72510200Z</b>	866 716 003
Modules multimédias (M3) pour données, audio, vidéo, vides, noir	1	<b>WH72510205Z</b>	866 716 953

basico



Désignation Emb. N° de réf. E-No



WH72540100Z

**Modules multimédias (M3) pour données, audio, vidéo, vides**

- pour 1x BNC ø 12.7 mm

Modules multimédias (M3) pour données, audio, vidéo, vides, blanc	1	<b>WH72540100Z</b>	866 717 003
Modules multimédias (M3) pour données, audio, vidéo, vides, noir	1	<b>WH72540105Z</b>	866 717 953



WH72530100Z

**Modules multimédias (M3) pour données, audio, vidéo, vides**

- pour 1x DIN et haut-parleur DIN ø 14.8 mm, avec vis

Modules multimédias (M3) pour données, audio, vidéo, vides, blanc	1	<b>WH72530100Z</b>	866 713 003
Modules multimédias (M3) pour données, audio, vidéo, vides, noir	1	<b>WH72530105Z</b>	866 713 953



WH72530200Z

**Modules multimédias (M3) pour données, audio, vidéo, vides**

- pour 2x DIN et haut-parleur DIN ø 14.8 mm, avec vis

Modules multimédias (M3) pour données, audio, vidéo, vides, blanc	1	<b>WH72530200Z</b>	866 723 003
Modules multimédias (M3) pour données, audio, vidéo, vides, noir	1	<b>WH72530205Z</b>	866 723 953



WH72530400Z

**Modules multimédias (M3) pour données, audio, vidéo, vides**

- pour 2x prise Cinch ø 8,0 mm

Modules multimédias (M3) pour données, audio, vidéo, vides, blanc	1	<b>WH72530400Z</b>	866 738 003
Modules multimédias (M3) pour données, audio, vidéo, vides, noir	1	<b>WH72530405Z</b>	866 738 953

basico

**Matière:**

- Set de recouvrement en duroplast, sans halogène, antibactérien et résistant aux rayons UV et aux rayures

**Indice de protection:**

IP20







**A encastrer**  
complet  
86 x 86 mm



**A encastrer**  
pour combinaisons  
Ø 58 mm

**Désignation**

	Couleur	N° de réf.	E-No	N° de réf.	E-No
<b>Set de montage XLR Neutrik Série D simple</b>		<b>WH41520100C</b>	966 761 003	<b>WH41520100A</b>	966 761 603
		<b>WH41520105C</b>	966 761 053	<b>WH41520105A</b>	966 761 653
<b>Set de montage XLR Neutrik Série D double</b>		<b>WH41520200C</b>	966 762 003	<b>WH41520200A</b>	966 762 603
		<b>WH41520205C</b>	966 762 053	<b>WH41520205A</b>	966 762 653

Plaques de fixation, plaques de recouvrement et boîtiers  
pour système modulaire et combinaisons ▶ Page 516

**Couleurs et codes:**  
blanc, RAL 9010:  00  
noir, RAL 9005:  05  
Couleurs proche RAL.


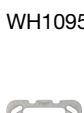



















▶ Page 634






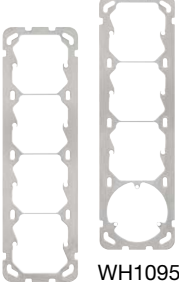
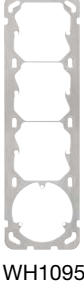





**Apparent**  
boîtier  
88 x 88 x 53mm


N° de réf.	E-No
<b>WH44520100Q</b>	966 063 603
<b>WH44520105Q</b>	966 063 653
<hr/>	
<b>WH44520200Q</b>	966 064 603
<b>WH44520205Q</b>	966 064 653

- 2 points de fixation avec entraxe 52mm pour appareillage standard
- 3 points de fixation pour prises triples

	Désignation	Emb.	N° de réf.	E-No
<b>Plaques de fixation pour appareils à encastrer 77 x 77 mm</b>				
	WH10952182Z			
	WH10950182Z			
	Plaque de fixation 1 x 52 mm	1	<b>WH10950182Z</b>	376 163 003
	Plaque de fixation 3 points	1	<b>WH10952182Z</b>	376 155 003
<b>Plaques de fixation pour appareils à encastrer 137 x 77 mm</b>				
	WH10952282Z			
	WH10952682Z			
	WH10950282Z			
	Plaque de fixation 1 x 52 mm	1	<b>WH10950282Z</b>	376 223 003
	Plaque de fixation 1 x 52 mm & 3 points	1	<b>WH10952282Z</b>	376 235 003
	Plaque de fixation 2 x 3 points	1	<b>WH10952682Z</b>	376 281 003
<b>Plaques de fixation pour appareils à encastrer 77 x 137 mm</b>				
	WH10950382Z			
	WH10952382Z			
	WH10954482Z			
	WH10955482Z			
	Plaque de fixation 2 x 52 mm	1	<b>WH10950382Z</b>	376 223 103
	Plaque de fixation 1 x 52 mm & 3 points	1	<b>WH10952382Z</b>	376 223 203
	Plaque de fixation 2 x 3 points	1	<b>WH10954482Z</b>	376 223 403
	Plaque de fixation 3 points & 52 mm	1	<b>WH10955482Z</b>	376 223 503
<b>Plaques de fixation pour appareils à encastrer 137 x 137 mm</b>				
	WH10950882Z			
	WH10951782Z			
	WH10951682Z			
	Plaque de fixation 4 x 52 mm	1	<b>WH10950882Z</b>	376 601 003
	Plaque de fixation 3 x 52 mm & 3 points	1	<b>WH10951782Z</b>	376 601 103
	Plaque de fixation 2 x 52 mm & 2 x 3 points	1	<b>WH10951682Z</b>	376 601 203
<b>Plaques de fixation pour appareils à encastrer 197 x 77 mm</b>				
	WH10950482Z			
	WH10952482Z			
	WH10950482Z			
	Plaque de fixation 3 x 52 mm	1	<b>WH10950482Z</b>	376 301 003
	Plaque de fixation 2 x 52 mm & 3 points	1	<b>WH10952482Z</b>	376 319 003
<b>Plaques de fixation pour appareils à encastrer 77 x 197 mm</b>				
	WH10950582Z			
	WH10952582Z			
	WH10954382Z			
	WH10954682Z			
	WH10955582Z			
	WH10955682Z			
	Plaque de fixation 3 x 52 mm	1	<b>WH10950582Z</b>	376 301 003
	Plaque de fixation 2 x 52 mm & 3 points	1	<b>WH10952582Z</b>	376 223 303
	Plaque de fixation 3 points & 52 mm & 3 points	1	<b>WH10954382Z</b>	376 337 003
	Plaque de fixation 3 points & 2 x 52 mm	1	<b>WH10954682Z</b>	376 223 803
	Plaque de fixation 2 x 3 points & 52 mm	1	★ <b>WH10955582Z</b>	376 223 703
	Plaque de fixation 2x 3 points & 52 mm	1	★ <b>WH10955682Z</b>	376 223 603

	Désignation	Emb.	N° de réf.	E-No
<b>Plaques de fixation pour appareils à encastrer 197 x 137 mm</b>				
	Plaques de fixation 6 x 52 mm	1	<b>WH10950982Z</b>	376 621 003
	Plaques de fixation 5 x 52 mm & 3 points	1	<b>WH10957982Z</b>	376 621 303
	Plaques de fixation 4 x 52 mm & 2 x 3 points	1	<b>WH10952082Z</b>	376 621 203
WH10950982Z				
WH10957982Z				
				
WH10952082Z				
<b>Plaques de fixation pour appareils à encastrer 197 x 137 mm</b>				
	Plaques de fixation 6 x 52 mm	1	<b>WH10951082Z</b>	376 621 103
	Plaques de fixation 4 x 52 mm / 3-points / 52 mm	1	<b>★WH10955782Z</b>	376 661 203
WH10951082Z				
<b>Plaques de fixation pour appareils à encastrer 197 x 197 mm</b>				
	Plaques de fixation 9 x 52 mm	1	<b>WH10951382Z</b>	376 661 003
	Plaques de fixation 7 x 52 mm / 3-points / 52 mm	1	<b>★WH10955882Z</b>	376 661 103
WH10951382Z				
<b>Plaques de fixation pour appareils à encastrer 257 x 77 mm</b>				
	Plaques de fixation 4 x 52 mm	1	<b>WH10950682Z</b>	376 331 003
	Plaques de fixation 3 x 52 mm & 3 points	1	<b>WH10952782Z</b>	376 338 003
WH10952782Z				
WH10950682Z				
<b>Plaques de fixation pour appareils à encastrer 77 x 257 mm</b>				
	Plaques de fixation 4 x 52 mm	1	<b>WH10950782Z</b>	376 331 103
WH10950782Z	Plaques de fixation 3 x 52 mm & 3 points	1	<b>WH10952882Z</b>	376 437 003
	Plaques de fixation 2 x 52 mm & 2 x 3 points	1	<b>WH10953082Z</b>	376 437 203
WH10950782Z				
				
WH10953082Z				


Désignation	Emb.	N° de réf.	E-No
-------------	------	------------	------



WH10951182Z

**Plaques de fixation pour appareils à encastrer 257 x 137 mm**


Plaques de fixation pour appareils à encastrer 8 x 52 mm	1	<b>WH10951182Z</b>	376 641 003
--	---	--------------------	-------------



WH10951282Z

**Plaques de fixation pour appareils à encastrer 137 x 257 mm**


Plaques de fixation pour appareils à encastrer 8 x 52 mm	1	<b>WH10951282Z</b>	376 641 103
--	---	--------------------	-------------



WH10951482Z

**Plaques de fixation pour appareils à encastrer 257 x 197 mm**

Plaques de fixation pour appareils à encastrer 12 x 52 mm	1	<b>WH10951482Z</b>	376 721 003
---	---	--------------------	-------------



WH10951582Z

**Plaques de fixation pour appareils à encastrer 197 x 257 mm**

Plaques de fixation pour appareils à encastrer 12 x 52 mm	1	<b>WH10951582Z</b>	376 721 103
---	---	--------------------	-------------



WH40950382Z

**Cadre intermédiaire**

- fixation 2 points pour 2 x M3
- aluminium, avec vis, Ø 61 mm

Cadre intermédiaire	1	<b>WH40950382Z</b>	378 990 003
---------------------	---	--------------------	-------------

Désignation Emb. N° de réf. E-No



WH11920100Z

**Plaques de recouvrement Gr. 1x1**

- 86 x 86 mm

Plaques de recouvrement Gr. 1x1, 1x ø43, blanc	1	<b>WH11920100Z</b>	374 163 003
Plaques de recouvrement Gr. 1x1, 1x ø43, noir	1	<b>WH11920105Z</b>	374 163 053
Plaques de recouvrement Gr. 1x1, 1x ø45, blanc	1	<b>WH11920900Z</b>	374 164 003
Plaques de recouvrement Gr. 1x1, 1x ø45, noir	1	<b>WH11920905Z</b>	374 164 053
Plaques de recouvrement Gr. 1x1, 1x ø58, blanc	1	<b>WH11920200Z</b>	374 162 003
Plaques de recouvrement Gr. 1x1, 1x ø58, noir	1	<b>WH11920205Z</b>	374 162 053



WH11930100Z

**Plaques de recouvrement Gr. 2x1**

- 86 x 146 mm

Plaques de recouvrement Gr. 2x1, 2x ø43, blanc	1	<b>WH11930100Z</b>	374 223 003
Plaques de recouvrement Gr. 2x1, 2x ø43, noir	1	<b>WH11930105Z</b>	374 223 053
Plaques de recouvrement Gr. 2x1, 2x ø58, blanc	1	<b>WH11930300Z</b>	374 225 003
Plaques de recouvrement Gr. 2x1, 2x ø58, noir	1	<b>WH11930305Z</b>	374 225 053
Plaques de recouvrement Gr. 2x1, 1x ø43+1x ø58, blanc	1	<b>WH11930200Z</b>	374 228 003
Plaques de recouvrement Gr. 2x1, 1x ø43+1x ø58, noir	1	<b>WH11930205Z</b>	374 228 053
Plaques de recouvrement Gr. 2x1, 1x ø43+1x factice, blanc	1	<b>WH11932200Z</b>	374 221 003
Plaques de recouvrement Gr. 2x1, 1x ø43+1x factice, noir	1	<b>WH11932205Z</b>	374 221 053
Plaques de recouvrement Gr. 2x1, 1x ø58+1x factice, blanc	1	<b>WH11932600Z</b>	374 243 009



WH11930400Z

**Plaques de recouvrement Gr. 3x1**

- 86 x 206 mm

Plaques de recouvrement Gr. 3x1, 3x ø43, blanc	1	<b>WH11930400Z</b>	374 301 003
Plaques de recouvrement Gr. 3x1, 3x ø43, noir	1	<b>WH11930405Z</b>	374 301 003
Plaques de recouvrement Gr. 3x1, 3x ø58, blanc	1	<b>WH11930600Z</b>	374 329 303
Plaques de recouvrement Gr. 3x1, 3x ø58, noir	1	<b>WH11930605Z</b>	374 329 353
Plaques de recouvrement Gr. 3x1, 2x ø43+1x ø58, blanc	1	<b>WH11930500Z</b>	374 307 003
Plaques de recouvrement Gr. 3x1, 2x ø43+1x ø58, noir	1	<b>WH11930505Z</b>	374 307 053
Plaques de recouvrement Gr. 3x1, 1x ø58+1x ø43+1x ø58, blanc	1	<b>WH11931300Z</b>	374 329 203
Plaques de recouvrement Gr. 3x1, 1x ø58+1x ø43+1x ø58, noir	1	<b>WH11931305Z</b>	374 329 253
Plaques de recouvrement Gr. 3x1, 1x ø43+2x ø58, blanc	1	<b>WH11936700Z</b>	374 329 703
Plaques de recouvrement Gr. 3x1, 1x ø43+2x ø58, noir	1	<b>WH11936705Z</b>	374 329 753
Plaques de recouvrement Gr. 3x1, 1x ø43+1x ø58+1x ø43, blanc	1	<b>WH11933600Z</b>	374 329 503
Plaques de recouvrement Gr. 3x1, 1x ø43+1x ø58+1x ø43, noir	1	<b>WH11933605Z</b>	374 329 553




WH11930700Z

**Plaques de recouvrement Gr. 4x1**

86 x 266 mm

Plaques de recouvrement Gr. 4x1, 4x ø43, blanc	1	<b>WH11930700Z</b>	374 331 003
Plaques de recouvrement Gr. 4x1, 4x ø43, noir	1	<b>WH11930705Z</b>	374 331 053
Plaques de recouvrement Gr. 4x1, 3x ø43+1x ø58, blanc	1	<b>WH11930800Z</b>	374 332 003
Plaques de recouvrement Gr. 4x1, 3x ø43+1x ø58, noir	1	<b>WH11930805Z</b>	374 332 053

Désignation Emb. N° de réf. E-No




WH11931000Z

**Plaques de recouvrement Gr. 2x2**

- 146 x 146 mm

Plaques de recouvrement Gr. 2x2, 4x ø43, blanc	1	<b>WH11931000Z</b>	374 601 003
Plaques de recouvrement Gr. 2x2, 4x ø43, noir	1	<b>WH11931005Z</b>	374 601 053
Plaques de recouvrement Gr. 2x2, 3x ø43+1x ø58, blanc	1	<b>WH11930900Z</b>	374 603 003
Plaques de recouvrement Gr. 2x2, 3x ø43+1x ø58, noir	1	<b>WH11930905Z</b>	374 603 053
Plaques de recouvrement Gr. 2x2, 2x ø43+2x ø58, blanc	1	<b>WH11936800Z</b>	374 601 103
Plaques de recouvrement Gr. 2x2, 2x ø43+2x ø58, noir	1	<b>WH11936805Z</b>	374 601 153




WH11940100Z

**Plaques de recouvrement Gr. 3x2**

- 146 x 206 mm

Plaques de recouvrement Gr. 3x2, 6x ø43, blanc	1	<b>WH11940100Z</b>	374 621 003
Plaques de recouvrement Gr. 3x2, 6x ø43, noir	1	<b>WH11940105Z</b>	374 621 053
Plaques de recouvrement Gr. 3x2, 5x ø43+1x ø58, blanc	1	<b>WH11931800Z</b>	374 621 203
Plaques de recouvrement Gr. 3x2, 5x ø43+1x ø58, noir	1	<b>WH11931805Z</b>	374 621 253
Plaques de recouvrement Gr. 3x2, 4x ø43+2x ø58, blanc	1	<b>WH11931900Z</b>	374 621 103
Plaques de recouvrement Gr. 3x2, 4x ø43+2x ø58, noir	1	<b>WH11931905Z</b>	374 621 153




WH11940300Z

**Plaques de recouvrement Gr. 4x2**

- 146 x 266 mm

Plaques de recouvrement Gr. 4x2, 8x ø43, blanc	1	<b>WH11940300Z</b>	374 641 003
Plaques de recouvrement Gr. 4x2, 8x ø43, noir	1	<b>WH11940305Z</b>	374 641 053



WH11940500Z

**Plaques de recouvrement Gr. 3x3**

- 1206 x 206 mm

Plaques de recouvrement Gr. 3x3, 9x ø43, blanc	1	<b>WH11940500Z</b>	374 661 003
Plaques de recouvrement Gr. 3x3, 9x ø43, noir	1	<b>WH11940505Z</b>	374 661 053



Désignation Emb. N° de réf. E-No



WH11922000Z

**Plaques de recouvrement Gr. 1x1**

- 86 x 86 mm

plaque de recouvrement Gr. 1x1, découpe, blanc	1	<b>WH11922000Z</b>	374 100 003
plaque de recouvrement Gr. 1x1, découpe, noir	1	<b>WH11922005Z</b>	374 100 053



WH11935100Z

**Plaques de recouvrement Gr. 2x1**

- 86 x 146 mm

plaque de recouvrement Gr. 2x1, 2x découpe, blanc	1	<b>WH11935100Z</b>	374 201 003
plaque de recouvrement Gr. 2x1, 2x découpe, noir	1	<b>WH11935105Z</b>	374 201 053
plaque de recouvrement Gr. 2x1, 1x découpe + Ø43, blanc	1	<b>WH11935200Z</b>	374 202 003
plaque de recouvrement Gr. 2x1, 1x découpe + Ø43, noir	1	<b>WH11935205Z</b>	374 202 053
plaque de recouvrement Gr. 2x1, 1x découpe + Ø58, blanc	1	<b>WH11935300Z</b>	374 203 003
plaque de recouvrement Gr. 2x1, 1x découpe + Ø58, noir	1	<b>WH11935305Z</b>	374 203 053




WH11935400Z

**Plaques de recouvrement Gr. 3x1**

- 86 x 206 mm

plaque de recouvrement Gr. 3x1, 2x découpe + Ø43, blanc	1	<b>WH11935400Z</b>	374 304 003
plaque de recouvrement Gr. 3x1, 2x découpe + Ø43, noir	1	<b>WH11935405Z</b>	374 304 053
plaque de recouvrement Gr. 3x1, 2x découpe + Ø58, blanc	1	<b>WH11935500Z</b>	374 305 003
plaque de recouvrement Gr. 3x1, 2x découpe + Ø58, noir	1	<b>WH11935505Z</b>	374 305 053
plaque de recouvrement Gr. 3x1, 1x découpe + 2x Ø43, blanc	1	<b>WH11935800Z</b>	374 350 003
plaque de recouvrement Gr. 3x1, 1x découpe + 2x Ø43, noir	1	<b>WH11935805Z</b>	374 350 053
plaque de recouvrement Gr. 3x1, 1x découpe + Ø43 + Ø58, blanc	1	<b>WH11935900Z</b>	374 350 103
plaque de recouvrement Gr. 3x1, 1x découpe + Ø43 + Ø58, noir	1	<b>WH11935905Z</b>	374 350 153



WH11936400Z

**Plaques de recouvrement Gr. 4x1**

86 x 266 mm

plaque de recouvrement Gr. 4x1, 2x découpe + 2x Ø43, blanc	1	<b>WH11936400Z</b>	374 351 103
plaque de recouvrement Gr. 4x1, 2x découpe + 2x Ø43, noir	1	<b>WH11936405Z</b>	374 351 153
plaque de recouvrement Gr. 4x1, 1x découpe + 3x Ø43, blanc	1	<b>WH11936300Z</b>	374 351 003
plaque de recouvrement Gr. 4x1, 1x découpe + 3x Ø43, noir	1	<b>WH11936305Z</b>	374 351 053

Désignation

Emb. N° de réf.

E-No




WH11935600Z

**Plaques de recouvrement Gr. 2x2**

- 146 x 146 mm

plaque de recouvrement Gr. 2x2, 3x découpe + Ø43, blanc	1	<b>WH11935600Z</b>	374 606 003
plaque de recouvrement Gr. 2x2, 3x découpe + Ø43, noir	1	<b>WH11935605Z</b>	374 606 053
plaque de recouvrement Gr. 2x2, 3x découpe + Ø58, blanc	1	<b>WH11935700Z</b>	374 607 003
plaque de recouvrement Gr. 2x2, 3x découpe + Ø58, noir	1	<b>WH11935705Z</b>	374 607 053
plaque de recouvrement Gr. 2x2, 2x découpe + 2x Ø43, blanc	1	<b>WH11936100Z</b>	374 650 103
plaque de recouvrement Gr. 2x2, 2x découpe + 2x Ø43, noir	1	<b>WH11936105Z</b>	374 650 153
plaque de recouvrement Gr. 2x2, 1x découpe + 3x Ø43, blanc	1	<b>WH11936000Z</b>	374 650 003
plaque de recouvrement Gr. 2x2, 1x découpe + 3x Ø43, noir	1	<b>WH11936005Z</b>	374 650 053
plaque de recouvrement Gr. 2x2, 1x découpe + Ø58 + 2x Ø43, blanc	1	<b>WH11936200Z</b>	374 650 203
plaque de recouvrement Gr. 2x2, 1x découpe + Ø58 + 2x Ø43, noir	1	<b>WH11936205Z</b>	374 650 253




WH11941300Z

**Plaques de recouvrement Gr. 3x2**

- 146 x 206 mm

plaque de recouvrement Gr. 3x2, 2x découpe + 4x Ø43, blanc	1	<b>WH11941300Z</b>	374 651 103
plaque de recouvrement Gr. 3x2, 2x découpe + 4x Ø43, noir	1	<b>WH11941305Z</b>	374 651 153
plaque de recouvrement Gr. 3x2, 1x découpe + 5x Ø43, blanc	1	<b>WH11941200Z</b>	374 651 003
plaque de recouvrement Gr. 3x2, 1x découpe + 5x Ø43, noir	1	<b>WH11941205Z</b>	374 651 053




WH11941700Z

**Plaques de recouvrement Gr. 4x2**

- 146 x 266 mm

plaque de recouvrement Gr. 4x2, 2x découpe + 6x Ø43, blanc	1	<b>WH11941700Z</b>	374 653 103
plaque de recouvrement Gr. 4x2, 2x découpe + 6x Ø43, noir	1	<b>WH11941705Z</b>	374 653 153
plaque de recouvrement Gr. 4x2, 1x découpe + 7x Ø43, blanc	1	<b>WH11941600Z</b>	374 653 003
plaque de recouvrement Gr. 4x2, 1x découpe + 7x Ø43, noir	1	<b>WH11941605Z</b>	374 653 053



WH11941400Z

**Plaques de recouvrement Gr. 3x3**

- 1206 x 206 mm

plaque de recouvrement Gr. 3x3, 1x découpe + 8x Ø43, blanc	1	<b>WH11941400Z</b>	374 652 003
plaque de recouvrement Gr. 3x3, 1x découpe + 8x Ø43, noir	1	<b>WH11941405Z</b>	374 652 053
plaque de recouvrement Gr. 3x3, 1x découpe + Ø43, + Ausschnitt + 6xØ43 blanc	1	<b>WH11941500Z</b>	374 652 103
plaque de recouvrement Gr. 3x3, 1x découpe + Ø43, + Ausschnitt + 6xØ43 noir	1	<b>WH11941505Z</b>	374 652 153

Désignation Emb. N° de réf. E-No



WH11920500Z

**Plaques de recouvrement Gr. I**

- 86 x 86 mm

Plaque de fermeture Gr. I, blanc	1	<b>WH11920500G</b>	374 166 003
Plaque de fermeture Gr. I, noir	1	<b>WH11920505G</b>	374 166 053
Plaque de fermeture Gr. I, blanc 2 trous	1	<b>WH11920600Z</b>	374 195 003
Plaque de fermeture Gr. I, noir 2 trous	1	<b>WH11920605Z</b>	374 195 053
Plaque de fermeture Gr. I, blanc 4 trous	1	<b>WH11920700Z</b>	374 197 003
Plaque de fermeture Gr. I, noir 4 trous	1	<b>WH11920705Z</b>	374 197 053



WH11931100Z

**Plaques de recouvrement Gr. I+I**

- 86 x 146 mm

Plaque de fermeture Gr. I+I, Weiss	1	<b>WH11931700Z</b>	374 220 003
Plaque de fermeture Gr. I+I, Schwarz	1	<b>WH11931705Z</b>	374 220 053
Plaque de fermeture Gr. I+I, blanc, 2 trous	1	<b>WH11931100Z</b>	374 285 003
Plaque de fermeture Gr. I+I, noir 2 trous	1	<b>WH11931105Z</b>	374 285 003
Plaque de fermeture Gr. I+I, blanc, 2 trous verticaux	1	<b>WH11932800Z</b>	374 286 003
Plaque de fermeture Gr. I+I, noir 2 trous verticaux	1	<b>WH11932805Z</b>	374 286 053
Plaque de fermeture Gr. I+I, blanc, 4 trous	1	<b>WH11931200Z</b>	374 287 003
Plaque de fermeture Gr. I+I, noir 4 trous	1	<b>WH11931205Z</b>	374 287 053



WH11931500Z

**Plaques de recouvrement Gr. I+I+I**

- 86 x 206 mm

Plaque de fermeture Gr. I+I+I, blanc	1	<b>WH11931500Z</b>	374 300 003
Plaque de fermeture Gr. I+I+I, noir	1	<b>WH11931505Z</b>	374 300 053

**Plaques de recouvrement**

- 126 x 126 mm

Plaques de recouvrement, avec vis centrale et fixation, blanc	1	<b>WH11921400Z</b>	155 915 009
---	---	--------------------	-------------

Désignation Emb. N° de réf. E-No



WH11561100Z

**Plaque de recouvrement Gr. 1**

- 86 x 86 mm

Plaque de recouvrement Gr. 1, pour poussoir sonnerie, blanc	1	<b>WH11561100Z</b>	374 185 003
Plaque de recouvrement Gr. 1, pour poussoir sonnerie, noir	1	<b>WH11561105Z</b>	374 185 053



WH11561300Z

**Plaque de recouvrement Gr. 2x1**

- 146x86mm

Plaque de recouvrement Gr.2x1, alésage 43 mm + pour sonnerie, blanc	1	<b>WH11561300Z</b>	374 185 003
Plaque de recouvrement Gr.2x1, alésage 43 mm + pour sonnerie, noir	1	<b>WH11561305Z</b>	374 185 053
Plaque de recouvrement Gr.2x1, alésage 58 mm + pour sonnerie, blanc	1	<b>WH11561400Z</b>	374 267 003
Plaque de recouvrement Gr.2x1, alésage 58 mm + pour sonnerie, noir	1	<b>WH11561405Z</b>	374 267 053
Plaque de recouvrement Gr.2x1, pour 2x poussoir sonnerie, blanc	1	<b>WH11561600Z</b>	374 255 003
Plaque de recouvrement Gr.2x1, pour 2x poussoir sonnerie, noir	1	<b>WH11561605Z</b>	374 255 053



WH11561800Z

**Plaque de recouvrement Gr. 3x1**

- 206x86mm

Plaque de recouvrement Gr.3x1, pour 3x poussoir sonnerie blanc	1	<b>WH11561800Z</b>	374 313 003
Plaque de recouvrement Gr.3x1, pour 3x poussoir sonnerie, noir	1	<b>WH11561805Z</b>	374 313 053
Plaque de recouvrement Gr.3x1, alésage 43 mm + pour 2x sonnerie, blanc	1	<b>WH11562000Z</b>	374 321 003
Plaque de recouvrement Gr.3x1, alésage 43 mm + pour 2x sonnerie, noir	1	<b>WH11562005Z</b>	374 267 053
Plaque de recouvrement Gr.3x1, 2x alésage 43 mm + pour sonnerie, blanc	1	<b>WH11562300Z</b>	374 328 003
Plaque de recouvrement Gr.3x1, 2x alésage 43 mm + pour sonnerie, noir	1	<b>WH11562305Z</b>	374 328 053

basico

Désignation Emb. N° de réf. E-No



WH11921400Z

**Boîtiers apparents sans plaque de fixation**

- 86 x 86 mm

Boîtiers apparents Gr. I, 86 x 86 x 30 mm, blanc	1	<b>WH12961100Z</b>	282 985 103
Boîtiers apparents Gr. I, 86 x 86 x 30 mm, noir	1	<b>WH12961105Z</b>	282 985 153
Boîtiers apparents Gr. 2x1, 146 x 86 x 30 mm, blanc	1	<b>WH12961200Z</b>	282 985 203
Boîtiers apparents Gr. 2x1, 146 x 86 x 30 mm, noir	1	<b>WH12961205Z</b>	282 985 203
Boîtiers apparents Gr. I, 86 x 86 x 54 mm, blanc	1	<b>WH12960900Z</b>	282 980 103
Boîtiers apparents Gr. I, 86 x 86 x 54 mm, noir	1	<b>WH12960905Z</b>	282 980 153
Boîtiers apparents Gr. 2x1, 146 x 86 x 54 mm, blanc	1	<b>WH12961000Z</b>	282 980 203
Boîtiers apparents Gr. 2x1, 146 x 86 x 54 mm, noir	1	<b>WH12961005Z</b>	282 980 253



WH14923800Q

Désignation

Hauteur Emb. N° de réf.

E-No

**Boîtiers apparents avec cadre de montage**

- Hauteur 53 mm = Hauteur utile 43 mm
- Hauteur 63 mm = Hauteur utile 53 mm

Gr. I, ø 43 mm, blanc	53 mm	1	<b>WH14923800Q</b>	282 966 203
Gr. I, ø 43 mm, noir	53 mm	1	<b>WH14923805Q</b>	282 966 253
Gr. I, ø 43 mm, orange	53 mm	1	<b>WH14923806Q</b>	282 966 263
Gr. I, ø 58 mm, blanc	53 mm	1	<b>WH14923500Q</b>	282 963 203
Gr. I, ø 58 mm, noir	53 mm	1	<b>WH14923505Q</b>	282 963 253
Gr. I, ø 58 mm, orange	53 mm	1	<b>WH14923506Q</b>	282 963 263
Gr. I, ø 43 mm, blanc	63 mm	1	<b>WH14923900Q</b>	282 966 303
Gr. I, ø 43 mm, noir	63 mm	1	<b>WH14923905Q</b>	282 966 353
Gr. I, ø 43 mm, orange	63 mm	1	<b>WH14923906Q</b>	282 966 363
Gr. I, ø 58 mm, blanc	63 mm	1	<b>WH14924000Q</b>	282 963 303
Gr. I, ø 58 mm, noir	63 mm	1	<b>WH14924005Q</b>	282 963 353
Gr. I, ø 58 mm, orange	63 mm	1	<b>WH14924006Q</b>	282 963 363



WH14931400Q

**Boîtiers apparents avec cadre de montage**

- Hauteur 53 mm = Hauteur utile 43 mm

Gr. 2x1, ø 2 x 58 mm, blanc	1	<b>WH14931400Q</b>	282 920 203
Gr. 2x1, ø 2 x 58 mm, noir	1	<b>WH14931405Q</b>	282 920 253
Gr. 2x1, ø 43/58 mm, blanc	1	<b>WH14935400Q</b>	282 922 203
Gr. 2x1, ø 43/58 mm, noir	1	<b>WH14935405Q</b>	282 922 253
Gr. 2x1, ø 2 x 43 mm, blanc	1	<b>WH14933000Q</b>	282 931 203
Gr. 2x1, ø 2 x 43 mm, noir	1	<b>WH14933005Q</b>	282 931 253



WH14924100Q

**Boîtiers apparents avec cadre de montage**

- Hauteur 53 mm = Hauteur utile 43 mm

Gr.I, découpe 58x58mm, blanc	1	<b>WH14924100Q</b>	282 960 003
Gr.I, découpe 58x58mm, noir	1	<b>WH14924105Q</b>	282 960 053



WH14933100Q

**Boîtiers apparents avec cadre de montage**

- Hauteur 53 mm = Hauteur utile 43 mm

Gr. 2x1, découpe 58x58mm / ø 43mm, blanc	1	<b>WH14933100Q</b>	282 967 003
Gr. 2x1, découpe 58x58mm / ø 43mm, noir	1	<b>WH14933105Q</b>	282 967 053
Gr. 2x1, découpe 58x58mm / ø 58mm, blanc	1	<b>WH14933200Q</b>	282 968 003
Gr. 2x1, découpe 58x58mm / ø 58mm, noir	1	<b>WH14933205Q</b>	282 968 053
Gr. 2x1, 2x découpe 58x58mm, blanc	1	<b>WH14933300Q</b>	282 969 003
Gr. 2x1, 2x découpe 58x58mm, noir	1	<b>WH14933305Q</b>	282 969 053



WH11910100C



WH11910300C

Désignation	Emb. N° de réf.	E-No
<b>À encastrer, fixation 2 points</b>		
vertical 2x1, 146x86 mm, blanc	1 <b>WH11910100C</b>	380 020 109
vertical 2x1, 146x86 mm, noir	1 <b>WH11910105C</b>	380 020 159
<b>À encastrer, fixation 2 points</b>		
vertical 3x1, 206x86 mm, blanc	1 <b>WH11910300C</b>	380 030 109
vertical 3x1, 206x86 mm, noir	1 <b>WH11910305C</b>	380 030 159
<b>À encastrer, fixation 2 points</b>		
vertical 4x1, 266x86 mm, blanc	1 <b>WH11910500C</b>	380 040 109
vertical 4x1, 266x86 mm, noir	1 <b>WH11910505C</b>	380 040 159
<b>À encastrer, fixation 2 points</b>		
vertical 3x2, 206x146 mm, blanc	1 <b>WH11910800C</b>	380 030 209
vertical 3x2, 206x146 mm, noir	1 <b>WH11910805C</b>	380 030 259
<b>À encastrer, fixation 2 points</b>		
vertical 4x2, 266x146 mm, blanc	1 <b>WH11910800C</b>	380 030 209
vertical 4x2, 266x146 mm, noir	1 <b>WH11910805C</b>	380 030 259
<b>À encastrer, fixation 2 points</b>		
horizontal 1x2, 86x146 mm, blanc	1 <b>WH11910200C</b>	380 010 209
horizontal 1x2, 86x146 mm, noir	1 <b>WH11910205C</b>	380 010 259
<b>À encastrer, fixation 2 points</b>		
horizontal 1x3, 86x206 mm, blanc	1 <b>WH11910400C</b>	380 010 209
horizontal 1x3, 86x206 mm, noir	1 <b>WH11910405C</b>	380 010 259
<b>À encastrer, fixation 2 points</b>		
horizontal 1x4, 86x266 mm, blanc	1 <b>WH11910600C</b>	380 010 409
horizontal 1x4, 86x266 mm, noir	1 <b>WH11910605C</b>	380 010 459
<b>À encastrer, fixation 2 points</b>		
horizontal 2x3, 146x206 mm, blanc	1 <b>WH11910900C</b>	380 020 309
horizontal 2x3, 146x206 mm, noir	1 <b>WH11910905C</b>	380 020 359
<b>À encastrer, fixation 2 points</b>		
horizontal 2x4, 146x266 mm, blanc	1 <b>WH11911100C</b>	380 020 409
horizontal 2x4, 146x266 mm, noir	1 <b>WH11911105C</b>	380 020 459
<b>À encastrer, fixation 2 points</b>		
carré 2x2, 146x146 mm, blanc	1 <b>WH11910700C</b>	380 020 209
carré 2x2, 146x146 mm, noir	1 <b>WH11910705C</b>	380 020 259
<b>À encastrer, fixation 2 points</b>		
carré 3x3, 206x206 mm, blanc	1 <b>WH11911200C</b>	380 030 309
carré 3x3, 206x206 mm, noir	1 <b>WH11911205C</b>	380 030 359

Désignation Emb. N° de réf. E-No



WH14910100Q

**Apparent, fixation 2 points**

vertical 2x1, 140x80 mm, H=53 mm, blanc	1	<b>WH14910100Q</b>	282 121 103
vertical 2x1, 140x80 mm, H=53 mm, noir	1	<b>WH14910105Q</b>	282 121 153



WH14910200Q

**Apparent, fixation 2 points**

horizontal 2x1, 140x80 mm, H=53 mm, blanc	1	<b>WH14910200Q</b>	282 111 203
horizontal 2x1, 140x80 mm, H=53 mm, noir	1	<b>WH14910205Q</b>	282 111 253

basico

Entraxe 60 mm, comprenant plaque de recouvrement, plaque de fixation et prix de montage.  
Les appareils complets pour combinaison (type de montage A) sont présentés séparément de gauche à droite et de haut en bas.



1x1



1x2



1x3



1x4



2x1



2x2



2x3




2x4



3x1




3x2



3x3



4x1



4x2





# robusto

## Prises et interrupteurs

robusto, la génération de prises et interrupteurs résistant aux intempéries, déploie tout son charme dans un environnement extérieur, mais convient tout aussi bien pour des bâtiments commerciaux ou industriels. Avec leur design tridimensionnel aux formes arrondies, les appareils adoptent un langage résolument moderne qui ne manquera pas de séduire vos clients.



Swiss made 

Interrupteurs à poussoir/boutons-poussoirs, non lumineux, lumineux	540
Cartouches lumineuses LED	545
Prises avec et sans couvercle type 13 - 15 - 23 - 25	546
Interrupteurs rotatifs/boutons-poussoirs pivotants sans couvercle	555
Interrupteurs/boutons-poussoirs à clé carrée, avec et sans couvercle	557
Interrupteurs/boutons-poussoirs à clé, avec et sans couvercle	561
Interrupteurs/boutons-poussoirs de stores, détecteur de mouvements, bouton-poussoir de sonnerie, plaque de fermeture, KNX	569
Communication T + T 83, RJ45 et prises réseau Cat. 5e, Cat. 6 et Cat. 6A, modules multimédiasen	574
Plaques pour montage encastré, boîtiers apparents et accessoires	578
Colonne de sol	591



# robusto

## Le programme étanche

Avec son design tridimensionnel aux formes arrondies, la ligne robusto adopte un langage résolument moderne tout en incarnant la solidité. Une astuce technique contribue à son optique aboutie: sur certaines structures murales, le joint d'étanchéité situé sur la plaque de montage "disparaît" entièrement à l'intérieur de l'appareil et devient invisible. Aux utilisateurs exigeants en termes de design, robusto offre un choix imbattable. En effet, c'est la seule gamme du type résistant en Suisse à proposer quatre couleurs standard. Les prises et interrupteurs sont disponibles en blanc signal, gris, noir et aluminium avec look métallisé.



robusto



Résidentiel



Commerces



Ateliers de production

# Design et couleurs

## Interrupteur

Blanc signal



Gris clair



## Prise avec couvercle



## Prise sans couvercle





Noir



Aluminium



# robusto

## Résistant et irrésistible

Avec son design très moderne, associé à la résistance au plus haut niveau, la gamme robusto se monte partout où une haute résistance contre l'humidité et les influences extérieures est requise.

Son nom fait foi: grâce à sa construction solide et esthétique, la gamme robusto déploie tout son charme, même en cas de conditions extrêmes.



robusto

### Avantages:

- Joint d'étanchéité invisible de l'extérieur
  - Matériau écologique indéformable, caractérisé par une haute résistance aux impacts et à la chaleur
  - Protection contre l'eau, la poussière et la corrosion
  - Assortiment homogène de prises et d'interrupteurs à bouton-poussoir, rotatifs et à clé
  - Prises avec et sans couvercle
  - Montage rapide et facile
  - Beaucoup de place pour le câblage dans le boîtier apparent
- ### Caractéristiques techniques:
- Indice de protection IP: 55 – 21
  - Boîtier en thermoplast (ABS/PC) – bonne résistance aux rayons UV et exempt d'halogène
  - Vis des boîtiers en acier inox 1.4301
  - Raccordement: connexion à enfichage quickconnect ou bornes à vis
  - 4 couleurs: blanc signal RAL 9003, gris RAL 9035, noir RAL 9005 et aluminium RAL 9006
  - Surface mate
  - Boîtier apparent avec entrées de gaines 3x M20, livrées fermées
  - Système de joint d'étanchéité du couvercle avec brevet européen N° 2204887
  - Nettoyage : pour le nettoyage de salissures quotidiennes, veuillez utiliser des nettoyeurs au PH neutre ou de l'eau savonneuse. Il est déconseillé d'utiliser de l'hydroxyde de sodium, de l'acétone ou de l'acétate d'éthyle.



# focus produit



## 01

### Design

La nouvelle gamme étanche de prises et interrupteurs sait convaincre par son extérieur esthétique. Ses 4 couleurs standard conviennent parfaitement aux besoins actuels.



## 02

### Avec ou sans couvercle

Vous avez le choix de commander les appareils suivants avec ou sans couvercle: les prises ainsi que les interrupteurs/boutons-poussoirs à clé ou à clé carrée.



## 03

### Joint d'étanchéité invisible


Grâce à une solution futée de la construction, le joint (EPDM) situé sur la plaque de montage est rendu invisible: il "disparaît" complètement à l'intérieur de l'appareil.



## 04

### Beaucoup d'espace pour le câblage

Les boîtiers apparents disposent d'entrées de gaines de 3x M20 et - en Gr. 1 - d'une dimension de 86 x 86 mm.



## 05

### Facile à monter


Grâce à l'assortiment modulaire, le montage est facile et rapide.



## 06

### 4 couleurs standard

Hager innove: robusto est la seule gamme d'appareils étanches sur le marché suisse avec 4 couleurs standard. Les prises et interrupteurs sont disponibles en blanc signal, gris, noir et aluminium. Le look métallisé de la variante aluminium confère à robusto un aspect particulièrement noble.



## 07

### Made in Switzerland

Le site de développement et de production Hager au siège d'Emmenbrücke vous garantit une qualité irréprochable.

# robusto


## Une structure de système modulaire

A: pour combinaisons



WH 36 11 01 00 A  
360 316 103

Plaque pour montage encastré



WH 36 95 01 82 Z  
374 129 083

C: appareil encastré (complet)



WH 36 11 01 00 C  
360 316 003

Boîtier étanche apparent



WH 36 96 01 00 Z  
284 077 003

C: appareil apparent (complet)



WH 36 11 01 00 Q  
240 316 003

# Exemples de montage

## Flexibilité pour plus de solutions

### Mécanisme de prises de données radio-TV:



Partie supérieure étanche avec couvercle,  
pour fixation 2 points robusto  
**WH 36 96 06 00 Z**  
643 093 003

+



Prise de données radio-TV, appareil A  
(pour combinaisons) de basico  
**WH 41 54 70 00 A**  
965 604 603

=




Appareil A de combinaison  
robusto\*

### Plus de place pour le câblage grâce à la rehausse:



Prise 2x RJ45, séparée, blindée  
robusto  
**WH 65 40 15 00 Q**  
977 819 003

+



Rehausse  
**WH 36 96 03 00 Z**  
284 006 803

=



Prise 2x RJ45, séparée, blindée,  
avec rehausse robusto\*

robusto

### Applications spéciales pour le montage de petites combinaisons, variateurs, ect.:



Partie supérieure étanche, abaissée, avec  
couvercle, pour fixation 2 points robusto  
**WH 36 96 08 00 Z**  
643 095 003

+



Petite combinaison avec prise type 13,  
appareil A (pour combinaisons) de basico  
**WH 11 85 11 00 A**  
655 433 603

=



Petite combinaison avec prise type 13,  
appareil A de combinaison robusto

\* Ces exemples s'appliquent à la commande de produits non numérotés.

**Matière:**

Parties plastiques en thermoplast

**Raccordement:**

connexion à enfichage quickconnect

**Indice de protection:**

IP55

**Normes:**



certifié et contrôle de fabrication

**Couleurs et codes:**

blanc signal, RAL 9003: 00  
gris, RAL 7035: 03  
noir, RAL 9005: 05  
aluminium, RAL 9006: 49  
Couleurs proche RAL.

Plaque pour montage encastré et  
boîtiers apparents pour combinaisons ▶ Page 578  
▶ Page 634



**A encastrer**  
complet  
86 x 86 mm



**A encastrer**  
pour combinaisons



**Apparent**  
complet  
86 x 86 x 60 mm

**Désignation**  
10 A, 250 V~

	Couleur	N° de réf.	E-No	N° de réf.	E-No	N° de réf.	E-No
<b>Interrupteur à poussoir schéma 3,</b> lumineux profondeur d'encastrément 31 mm		WH36110100C	360 316 003	WH36110100A	360 316 103	WH36110100Q	240 316 003
		WH36110103C	360 316 033	WH36110103A	360 316 133	WH36110103Q	240 316 033
		WH36110105C	360 316 053	WH36110105A	360 316 153	WH36110105Q	240 316 053
		WH36110149C	360 316 083	WH36110149A	360 316 183	WH36110149Q	240 316 083
<b>Interrupteur à poussoir schéma 3/2</b> pôles, lumineux profondeur d'encastrément 34 mm		WH36120100C	360 516 003	WH36120100A	360 516 103	WH36120100Q	240 516 003
		WH36120103C	360 516 033	WH36120103A	360 516 133	WH36120103Q	240 516 033
		WH36120105C	360 516 053	WH36120105A	360 516 153	WH36120105Q	240 516 053
		WH36120149C	360 516 083	WH36120149A	360 516 183	WH36120149Q	240 516 083
<b>Interrupteur à poussoir schéma 6,</b> lumineux profondeur d'encastrément 34 mm		WH36120300C	360 616 003	WH36120300A	360 616 103	WH36120300Q	240 616 003
		WH36120303C	360 616 033	WH36120303A	360 616 133	WH36120303Q	240 616 033
		WH36120305C	360 616 053	WH36120305A	360 616 153	WH36120305Q	240 616 053
		WH36120349C	360 616 083	WH36120349A	360 616 183	WH36120349Q	240 616 083
<b>Bouton-poussoir, 1 pôle,</b> lumineux profondeur d'encastrément 31 mm		WH36130100C	366 321 003	WH36130100A	366 321 103	WH36130100Q	262 552 003
		WH36130103C	366 321 033	WH36130103A	366 321 133	WH36130103Q	262 552 033
		WH36130105C	366 321 053	WH36130105A	366 321 153	WH36130105Q	262 552 053
		WH36130149C	366 321 083	WH36130149A	366 321 183	WH36130149Q	262 552 083
<b>Bouton-poussoir, 2 pôles,</b> lumineux profondeur d'encastrément 34 mm		WH36140100C	366 351 003	WH36140100A	366 351 103	WH36140100Q	262 555 003
		WH36140103C	366 351 033	WH36140103A	366 351 133	WH36140103Q	262 555 033
		WH36140105C	366 351 053	WH36140105A	366 351 153	WH36140105Q	262 555 053
		WH36140149C	366 351 083	WH36140149A	366 351 183	WH36140149Q	262 555 083

robusto

**Matière:**

Parties plastiques en thermoplast

**Raccordement:**

connexion à enfichage quickconnect

**Indice de protection:**

IP55

**Normes:**


certifié et contrôle de fabrication

**Couleurs et codes:**

 blanc signal, RAL 9003: 00  
 gris, RAL 7035: 03  
 noir, RAL 9005: 05  
 aluminium, RAL 9006: 49  
 Couleurs proche RAL.

 Plaque pour montage encastré et  
 boîtiers apparents pour combinaisons ▶ Page 578  
 ▶ Page 634

**A encastrer**  
 complet  
 86 x 86 mm

**A encastrer**  
 pour combinaisons

**Apparent**  
 complet  
 86 x 86 x 60 mm

**Désignation**  
 10 A, 250 V~

	Couleur	N° de réf.	E-No	N° de réf.	E-No	N° de réf.	E-No
<b>Interrupteur à poussoir schéma 1 (3+3)</b> profondeur d'encastrément 34 mm		WH36100100C	360 116 003	WH36100100A	360 116 103	WH36100100Q	240 116 003
		WH36100103C	360 116 033	WH36100103A	360 116 133	WH36100103Q	240 116 033
		WH36100105C	360 116 053	WH36100105A	360 116 153	WH36100105Q	240 116 053
		WH36100149C	360 116 083	WH36100149A	360 116 183	WH36100149Q	240 116 083
<b>Bouton-poussoir + schéma 3</b> profondeur d'encastrément 34 mm		WH36150100C	360 816 003	WH36150100A	360 816 103	WH36150100Q	240 816 003
		WH36150103C	360 816 033	WH36150103A	360 816 133	WH36150103Q	240 816 033
		WH36150105C	360 816 053	WH36150105A	360 816 153	WH36150105Q	240 816 053
		WH36150149C	360 816 083	WH36150149A	360 816 183	WH36150149Q	240 816 083
<b>2 boutons-poussoirs, 1 pôle</b> profondeur d'encastrément 34 mm		WH36140300C	366 282 003	WH36140300A	366 282 103	WH36140300Q	262 562 003
		WH36140303C	366 282 033	WH36140303A	366 282 133	WH36140303Q	262 562 033
		WH36140305C	366 282 053	WH36140305A	366 282 153	WH36140305Q	262 562 053
		WH36140349C	366 282 083	WH36140349A	366 282 183	WH36140349Q	262 562 083

**Matière:**

Parties plastiques en thermoplast

**Raccordement:**

connexion à enfichage quickconnect

**Indice de protection:**

IP55

**Normes:**


certifié et contrôle de fabrication

**Couleurs et codes:**

 blanc signal, RAL 9003: 00  
 gris, RAL 7035: 03  
 noir, RAL 9005: 05  
 aluminium, RAL 9006: 49  
 Couleurs proche RAL.

 Plaque pour montage encastré et  
 boîtiers apparents pour combinaisons ▶ Page 578  
 Cartouches lumineuses LED ▶ Page 545  
 ▶ Page 634

**A encastrer**  
 complet  
 86 x 86 mm

**A encastrer**  
 pour combinaisons

**Apparent**  
 complet  
 86 x 86 x 60 mm

**Désignation**  
 10 A, 250 V~

	Couleur	N° de réf.	E-No	N° de réf.	E-No	N° de réf.	E-No
<b>Interrupteur à poussoir</b> schéma 3, lumineux profondeur d'encastrément 31 mm		WH36110200C	360 311 003	WH36110200A	360 311 103	WH36110200Q	240 311 003
		WH36110203C	360 311 033	WH36110203A	360 311 133	WH36110203Q	240 311 033
		WH36110205C	360 311 053	WH36110205A	360 311 153	WH36110205Q	240 311 053
		WH36110249C	360 311 083	WH36110249A	360 311 183	WH36110249Q	240 311 083
<b>Interrupteur à poussoir</b> schéma 3/2 pôles, lumineux profondeur d'encastrément 34 mm		WH36120200C	360 511 003	WH36120200A	360 511 103	WH36120200Q	240 511 003
		WH36120203C	360 511 033	WH36120203A	360 511 133	WH36120203Q	240 511 033
		WH36120205C	360 511 053	WH36120205A	360 511 153	WH36120205Q	240 511 053
		WH36120249C	360 511 083	WH36120249A	360 511 183	WH36120249Q	240 511 083
<b>Interrupteur à poussoir</b> schéma 6, lumineux profondeur d'encastrément 34 mm		WH36120400C	360 611 003	WH36120400A	360 611 103	WH36120400Q	240 611 003
		WH36120403C	360 611 033	WH36120403A	360 611 133	WH36120403Q	240 611 033
		WH36120405C	360 611 053	WH36120405A	360 611 153	WH36120405Q	240 611 053
		WH36120449C	360 611 083	WH36120449A	360 611 183	WH36120449Q	240 611 083
<b>Bouton-poussoir</b> 1 pôle, lumineux profondeur d'encastrément 31 mm		WH36130200C	366 324 003	WH36130200A	366 324 103	WH36130200Q	262 552 103
		WH36130203C	366 324 033	WH36130203A	366 324 133	WH36130203Q	262 552 133
		WH36130205C	366 324 053	WH36130205A	366 324 153	WH36130205Q	262 552 153
		WH36130249C	366 324 083	WH36130249A	366 324 183	WH36130249Q	262 552 183
<b>Bouton-poussoir</b> 2 pôles, lumineux profondeur d'encastrément 34 mm		WH36140200C	366 354 003	WH36140200A	366 354 103	WH36140200Q	262 555 103
		WH36140203C	366 354 033	WH36140203A	366 354 133	WH36140203Q	262 555 133
		WH36140205C	366 354 053	WH36140205A	366 354 153	WH36140205Q	262 555 153
		WH36140249C	366 354 083	WH36140249A	366 354 183	WH36140249Q	262 555 183

**Matière:**

Parties plastiques en thermoplast

**Raccordement:**

connexion à enfichage quickconnect

**Indice de protection:**

IP55

**Normes:**


certifié et contrôle de fabrication

**Couleurs et codes:**

 blanc signal, RAL 9003: 00  
 gris, RAL 7035: 03  
 noir, RAL 9005: 05  
 aluminium, RAL 9006: 49  
 Couleurs proche RAL.

 Plaque pour montage encastré et  
 boîtiers apparents pour combinaisons ▶ Page 578  
 Cartouches lumineuses LED ▶ Page 545  
 ▶ Page 634

**A encastrer**  
 complet  
 86 x 86 mm

**A encastrer**  
 pour combinaisons

**Apparent**  
 complet  
 86 x 86 x 60 mm

**Désignation**  
 10 A, 250 V~

	Couleur	N° de réf.	E-No	N° de réf.	E-No	N° de réf.	E-No
<b>Interrupteur à poussoir</b> schéma 1 (3+3), 2x lumineux profondeur d'encastrément 34 mm		WH36100200C	360 121 003	WH36100200A	360 121 103	WH36100200Q	240 121 003
		WH36100203C	360 121 033	WH36100203A	360 121 133	WH36100203Q	240 121 033
		WH36100205C	360 121 053	WH36100205A	360 121 153	WH36100205Q	240 121 053
		WH36100249C	360 121 083	WH36100249A	360 121 183	WH36100249Q	240 121 083
<b>Bouton-poussoir</b> + schéma 3, 2x lumineux profondeur d'encastrément 34 mm		WH36150200C	360 821 003	WH36150200A	360 821 103	WH36150200Q	240 821 003
		WH36150203C	360 821 033	WH36150203A	360 821 133	WH36150203Q	240 821 033
		WH36150205C	360 821 053	WH36150205A	360 821 153	WH36150205Q	240 821 053
		WH36150249C	360 821 083	WH36150249A	360 821 183	WH36150249Q	240 821 083
<b>2 Bouton-poussoir,</b> <b>1 pôle, 2x lumineux</b> profondeur d'encastrément 34 mm		WH36140400C	366 286 003	WH36140400A	366 286 103	WH36140400Q	262 562 103
		WH36140403C	366 286 033	WH36140403A	366 286 133	WH36140403Q	262 562 133
		WH36140405C	366 286 053	WH36140405A	366 286 153	WH36140405Q	262 562 153
		WH36140449C	366 286 083	WH36140449A	366 286 183	WH36140449Q	262 562 183

**Matière:**

Parties plastiques en thermoplast

**Raccordement:**

connexion à enfichage quickconnect

**Indice de protection:**

IP55

**Normes:**


certifié et contrôle de fabrication

**Couleurs et codes:**

 blanc signal, RAL 9003: 00  
 gris, RAL 7035: 03  
 noir, RAL 9005: 05  
 aluminium, RAL 9006: 49  
 Couleurs proche RAL.

 Plaque pour montage encastré et  
 boîtiers apparents pour combinaisons ▶ Page 578  
 Cartouches lumineuses LED ▶ Page 545  
 ▶ Page 634

**A encastrer**  
 complet  
 86 x 86 mm

**A encastrer**  
 pour combinaisons

**Apparent**  
 complet  
 86 x 86 x 60 mm

**Désignation**

 avec cartouche lumineuse LED jaune  
 10 A, 250 V~

	Couleur	N° de réf.	E-No	N° de réf.	E-No	N° de réf.	E-No
<b>Interrupteur à poussoir</b> <b>schéma 1 (3+3), 1x lumineux</b> profondeur d'encastrément 34 mm		WH36100300C	360 122 003	WH36100300A	360 122 103	WH36100300Q	240 122 003
		WH36100303C	360 122 033	WH36100303A	360 122 133	WH36100303Q	240 122 033
		WH36100305C	360 122 053	WH36100305A	360 122 153	WH36100305Q	240 122 053
		WH36100349C	360 122 083	WH36100349A	360 122 183	WH36100349Q	240 122 083
<b>Bouton-poussoir</b> <b>+ schéma 3, 1x lumineux</b> profondeur d'encastrément 34 mm		WH36150300C	360 822 003	WH36150300A	360 822 103	WH36150300Q	240 822 003
		WH36150303C	360 822 033	WH36150303A	360 822 133	WH36150303Q	240 822 033
		WH36150305C	360 822 053	WH36150305A	360 822 153	WH36150305Q	240 822 053
		WH36150349C	360 822 083	WH36150349A	360 822 183	WH36150349Q	240 822 083
<b>2 Bouton-poussoir,</b> <b>1x lumineux</b> profondeur d'encastrément 34 mm		WH36140500C	366 287 003	WH36140500A	366 287 103	WH36140500Q	262 562 203
		WH36140503C	366 287 033	WH36140503A	366 287 133	WH36140503Q	262 562 233
		WH36140505C	366 287 053	WH36140505A	366 287 153	WH36140505Q	262 562 253
		WH36140549C	366 287 083	WH36140549A	366 287 183	WH36140549Q	262 562 283



**Matière:**  
- Corps en thermoplast

▶ Page 634

Désignation Emb. N° de réf. E-No



WH39968011Z

**Cartouches lumineuses LED, 230 V AC**

- Orientation/contrôle

LED jaune 230 V AC (standard)	1	<b>WH39968011Z</b>	209 962 003
LED rouge 230 V AC	1	<b>WH39968010Z</b>	209 963 003
LED verte 230 V AC	1	<b>WH39968012Z</b>	209 965 003
LED bleue 230 V AC	1	<b>WH39968013Z</b>	209 967 003
LED blanche 230 V AC	1	<b>WH39968000Z</b>	209 960 003



WH39968111Z

**Cartouches lumineuses LED 12 – 60 V AC/DC**

- Orientation/contrôle

- Dans les applications DC les pôles sont interchangeables.

LED jaune 12 – 60 V AC/DC	1	<b>WH39968111Z</b>	209 932 003
LED rouge 12 – 60 V AC/DC	1	<b>WH39968110Z</b>	209 933 003
LED verte 12 – 60 V AC/DC	1	<b>WH39968112Z</b>	209 935 003
LED bleue 12 – 60 V AC/DC	1	<b>WH39968113Z</b>	209 937 003
LED blanche 12 – 60 V AC/DC	1	<b>WH39968100Z</b>	209 930 003

**Matière:**

Parties plastiques en thermoplast





**Raccordement:**

connexion à enfichage quickconnect pour conducteurs souples et rigides de 1 à 2,5 mm<sup>2</sup>

**Indice de protection:**

IP55 selon SN 441011

**Couleurs et codes:**

blanc signal, RAL 9003:  00  
gris, RAL 7035:  03  
noir, RAL 9005:  05  
aluminium, RAL 9006:  49  
Couleurs proche RAL.

Plaque pour montage encastré et boîtiers apparents pour combinaisons ► Page 578  
► Page 634



**A encastrer**  
complet  
86 x 86 mm



























**A encastrer**  
pour combinaisons



**Apparent**  
complet  
86 x 86 x 70 mm

**Désignation**

avec bornes enfichables avec couvercle

	Couleur	N° de réf.	E-No	N° de réf.	E-No	N° de réf.	E-No
<b>Prises étanches type 13, 10 A, 250 V~</b> profondeur d'encastrement 39 mm		WH36583300C	643 035 003	WH36583300A	643 035 103	WH36583300Q	643 035 303
		WH36583303C	643 035 033	WH36583303A	643 035 133	WH36583303Q	643 035 333
		WH36583305C	643 035 053	WH36583305A	643 035 153	WH36583305Q	643 035 353
		WH36583349C	643 035 083	WH36583349A	643 035 183	WH36583349Q	643 035 383
<b>Prises étanches type 13, 10 A, 250 V~</b> avec indication d'état, DEL verte profondeur d'encastrement 39 mm		WH36583400C	643 036 003	WH36583400A	643 036 103	WH36583400Q	643 036 303
		WH36583403C	643 036 033	WH36583403A	643 036 133	WH36583403Q	643 036 333
		WH36583405C	643 036 053	WH36583405A	643 036 153	WH36583405Q	643 036 353
		WH36583449C	643 036 083	WH36583449A	643 036 183	WH36583449Q	643 036 383
<b>Prises étanches type 23, 16 A, 250 V~</b> profondeur d'encastrement 39 mm		WH36586300C	643 635 003	WH36586300A	643 635 103	WH36586300Q	643 635 303
		WH36586303C	643 635 033	WH36586303A	643 635 133	WH36586303Q	643 635 333
		WH36586305C	643 635 053	WH36586305A	643 635 153	WH36586305Q	643 635 353
		WH36586349C	643 635 083	WH36586349A	643 635 183	WH36586349Q	643 635 383
<b>Prises étanches type 23, 16 A, 250 V~</b> avec indication d'état, LED verte profondeur d'encastrement 39 mm		WH36586400C	643 636 003	WH36586400A	643 636 103	WH36586400Q	643 636 303
		WH36586403C	643 636 033	WH36586403A	643 636 133	WH36586403Q	643 636 333
		WH36586405C	643 636 053	WH36586405A	643 636 153	WH36586405Q	643 636 353
		WH36586449C	643 636 083	WH36586449A	643 636 183	WH36586449Q	643 636 383
<b>Prises étanches type 15, 10 A, 400 V~</b> profondeur d'encastrement 39 mm		WH36593300C	646 335 003	WH36593300A	646 335 103	WH36593300Q	646 335 303
		WH36593303C	646 335 033	WH36593303A	646 335 133	WH36593303Q	646 335 333
		WH36593305C	646 335 053	WH36593305A	646 335 153	WH36593305Q	646 335 353
		WH36593349C	646 335 083	WH36593349A	646 335 183	WH36593349Q	646 335 383
<b>Prises étanches type 25, 16 A, 400 V~</b> profondeur d'encastrement 39 mm		WH36596300C	646 635 003	WH36596300A	646 635 103	WH36596300Q	646 635 303
		WH36596303C	646 635 033	WH36596303A	646 635 133	WH36596303Q	646 635 333
		WH36596305C	646 635 053	WH36596305A	646 635 153	WH36596305Q	646 635 353
		WH36596349C	646 635 083	WH36596349A	646 635 183	WH36596349Q	646 635 383

**Matière:**

Parties plastiques en thermoplast

**Raccordement:**

connexion à enfoncement quickconnect ou bornes à vis





**Indice de protection:**

IP55

**Normes:**

 certifié et contrôle de fabrication

**Couleurs et codes:**

blanc signal, RAL 9003:  00  
gris, RAL 7035:  03  
noir, RAL 9005:  05  
aluminium, RAL 9006:  49  
Couleurs proche RAL.

Plaque pour montage encastré et boîtiers apparents pour combinaisons ▶ Page 578  
▶ Page 634































**A encastrer**  
complet  
86 x 186 mm



**Apparent**  
complet  
86 x 186 mm

**Désignation**  
Combinaison I-I  
équipée de :

	Couleur	N° de réf.	E-No	N° de réf.	E-No
schéma 3 + schéma 3		★WH36911500C	387 050 003	★WH36911500Q	284 535 003
		★WH36911503C	387 050 033	★WH36911503Q	284 535 033
		★WH36911505C	387 050 053	★WH36911505Q	284 535 053
		★WH36911549C	387 050 083	★WH36911549Q	284 535 083
schéma 3 + type 13		★WH36911900C	640 530 003	★WH36911900Q	640 531 003
		★WH36911903C	640 530 033	★WH36911903Q	640 531 033
		★WH36911905C	640 530 053	★WH36911905Q	640 531 053
		★WH36911949C	640 530 083	★WH36911949Q	640 531 083
type 13 + type 13		★WH36912300C	640 570 003	★WH36912300Q	640 571 003
		★WH36912303C	640 570 033	★WH36912303Q	640 571 033
		★WH36912305C	640 570 053	★WH36912305Q	640 571 053
		★WH36912349C	640 570 083	★WH36912349Q	640 571 083
schéma 3 + type 23		★WH36912000C	640 540 003	★WH36912000Q	640 541 003
		★WH36912003C	640 540 033	★WH36912003Q	640 541 033
		★WH36912005C	640 540 053	★WH36912005Q	640 541 053
		★WH36912049C	640 540 083	★WH36912049Q	640 541 083
type 23 + type 23		★WH36912400C	640 580 003	★WH36912400Q	640 581 003
		★WH36912403C	640 580 033	★WH36912403Q	640 581 033
		★WH36912405C	640 580 053	★WH36912405Q	640 581 053
		★WH36912449C	640 580 083	★WH36912449Q	640 581 083
schéma 3 + type 15		★WH36912100C	640 550 003	★WH36912100Q	640 551 003
		★WH36912103C	640 550 033	★WH36912103Q	640 551 033
		★WH36912105C	640 550 053	★WH36912105Q	640 551 053
		★WH36912149C	640 550 083	★WH36912149Q	640 551 083
type 15 + type 15		★WH36912500C	640 590 003	★WH36912500Q	640 591 003
		★WH36912503C	640 590 033	★WH36912503Q	640 591 033
		★WH36912505C	640 590 053	★WH36912505Q	640 591 053
		★WH36912549C	640 590 083	★WH36912549Q	640 591 083
schéma 3 + type 25		★WH36912200C	640 560 003	★WH36912200Q	640 561 003
		★WH36912203C	640 560 033	★WH36912203Q	640 561 033
		★WH36912205C	640 560 053	★WH36912205Q	640 561 053
		★WH36912249C	640 560 083	★WH36912249Q	640 561 083
type 25 + type 25		★WH36912600C	640 620 003	★WH36912600Q	640 621 003
		★WH36912603C	640 620 033	★WH36912603Q	640 621 033
		★WH36912605C	640 620 053	★WH36912605Q	640 621 053
		★WH36912649C	640 620 083	★WH36912649Q	640 621 083

### Matière:

Parties plastiques en thermoplast

### Raccordement:

connexion à enfichage quickconnect ou bornes à vis pour conducteurs souples et rigides de 1 à 2,5 mm<sup>2</sup>

### Indice de protection:

selon la norme SN441011, ces articles ne présentent que la classe de protection IP21.

### Normes:



certifié et contrôle de fabrication

### Couleurs et codes:

blanc signal, RAL 9003: 00  
gris, RAL 7035: 03  
noir, RAL 9005: 05  
aluminium, RAL 9006: 49  
Couleurs proche RAL.

Plaque pour montage encastré et boîtiers apparents pour combinaisons ▶ Page 578  
▶ Page 634



**A encastrer**  
complet  
86 x 86 mm



**A encastrer**  
pour combinaisons



**Apparent**  
complet  
86 x 86 x 60 mm

**Désignation**  
10 A, 250 V~  
avec couvercle

	Couleur	N° de réf.	E-No	N° de réf.	E-No	N° de réf.	E-No
<b>Prises étanches simples type 13</b> avec bornes enfichables profondeur d'encastrement 36 mm		WH36580300C	643 030 003	WH36580300A	643 030 103	WH36580300Q	643 030 303
		WH36580303C	643 030 033	WH36580303A	643 030 133	WH36580303Q	643 030 333
		WH36580305C	643 030 053	WH36580305A	643 030 153	WH36580305Q	643 030 353
		WH36580349C	643 030 083	WH36580349A	643 030 183	WH36580349Q	643 030 383
<b>Prises étanches doubles type 13</b> avec bornes enfichables profondeur d'encastrement 36 mm		WH36620300C	643 021 003	WH36620300A	643 021 103	WH36620300Q	643 021 303
		WH36620303C	643 021 033	WH36620303A	643 021 133	WH36620303Q	643 021 333
		WH36620305C	643 021 053	WH36620305A	643 021 153	WH36620305Q	643 021 353
		WH36620349C	643 021 083	WH36620349A	643 021 183	WH36620349Q	643 021 383
<b>Prises étanches triples type 13</b> avec bornes enfichables profondeur d'encastrement 36 mm		WH36640300C	643 032 003	WH36640300A	643 032 103	WH36640300Q	643 032 303
		WH36640303C	643 032 033	WH36640303A	643 032 133	WH36640303Q	643 032 333
		WH36640305C	643 032 053	WH36640305A	643 032 153	WH36640305Q	643 032 353
		WH36640349C	643 032 083	WH36640349A	643 032 183	WH36640349Q	643 032 383
<b>Prises étanches triples type 13</b> avec bornes enfichables profondeur d'encastrement 36 mm 1x séparée		WH36640700C	643 034 003	WH36640700A	643 034 103	WH36640700Q	643 034 303
		WH36640703C	643 034 033	WH36640703A	643 034 133	WH36640703Q	643 034 333
		WH36640705C	643 034 053	WH36640705A	643 034 153	WH36640705Q	643 034 353
		WH36640749C	643 034 083	WH36640749A	643 034 183	WH36640749Q	643 034 383
<b>Prises étanches type 15</b> avec connexion enfichable Quickconnect profondeur d'encastrement 34 mm		WH36593200C	640 600 003	WH36593200A	640 606 003	WH36593200Q	640 601 003
		WH36593203C	640 600 033	WH36593203A	640 606 033	WH36593203Q	640 601 033
		WH36593205C	640 600 053	WH36593205A	640 606 053	WH36593205Q	640 601 053
		WH36593249C	640 600 083	WH36593249A	640 606 083	WH36593249Q	640 601 083
<b>Prises étanches type 15</b> avec connexion à vis profondeur d'encastrement 30 mm		WH36592200C	646 330 003	WH36592200A	646 330 103	WH36592200Q	646 330 303
		WH36592203C	646 330 033	WH36592203A	646 330 133	WH36592203Q	646 330 333
		WH36592205C	646 330 053	WH36592205A	646 330 153	WH36592205Q	646 330 353
		WH36592249C	646 330 083	WH36592249A	646 330 183	WH36592249Q	646 330 383

**Matière:**

Parties plastiques en thermoplast

**Raccordement:**

connexion à enfichage quickconnect ou bornes à vis pour conducteurs souples et rigides de 1 à 2,5 mm<sup>2</sup>

**Indice de protection:**

selon la norme SN441011, ces articles ne présentent que la classe de protection IP21.

**Normes:**



certifié et contrôle de fabrication

**Couleurs et codes:**

blanc signal, RAL 9003: 00  
gris, RAL 7035: 03  
noir, RAL 9005: 05  
aluminium, RAL 9006: 49  
Couleurs proche RAL.

Plaque pour montage encastré et boîtiers apparents pour combinaisons ▶ Page 578  
▶ Page 634



**A encastrer**  
complet  
86 x 86 mm



**A encastrer**  
pour combinaisons



**Apparent**  
complet  
86 x 86 x 60 mm

**Désignation**  
16 A, 250 V~  
avec couvercle

	Couleur	N° de réf.	E-No	N° de réf.	E-No	N° de réf.	E-No
<b>Prises étanches simples type 23</b> avec connexion enfichable Quickconnect profondeur d'encastrement 30 mm		WH36585300C	643 631 003	WH36585300A	643 631 103	WH36585300Q	643 631 303
		WH36585303C	643 631 033	WH36585303A	643 631 133	WH36585303Q	643 631 333
		WH36585305C	643 631 053	WH36585305A	643 631 153	WH36585305Q	643 631 353
		WH36585349C	643 631 083	WH36585349A	643 631 183	WH36585349Q	643 631 383
<b>Prises étanches simples type 23</b> avec bornes à vis profondeur d'encastrement 30 mm		WH36585600C	643 630 003	WH36585600A	643 630 103	WH36585600Q	643 630 303
		WH36585603C	643 630 033	WH36585603A	643 630 133	WH36585603Q	643 630 333
		WH36585605C	643 630 053	WH36585605A	643 630 153	WH36585605Q	643 630 353
		WH36585649C	643 630 083	WH36585649A	643 630 183	WH36585649Q	643 630 383
<b>Prises étanches double type 23</b> avec bornes enfichables profondeur d'encastrement 30 mm		WH36625300C	643 637 003	WH36625300A	643 637 103	WH36625300Q	643 637 303
		WH36625303C	643 637 033	WH36625303A	643 637 133	WH36625303Q	643 637 333
		WH36625305C	643 637 053	WH36625305A	643 637 153	WH36625305Q	643 637 353
		WH36625349C	643 637 083	WH36625349A	643 637 183	WH36625349Q	643 637 383
<b>Prise triple type 23</b> avec bornes enfichables profondeur d'encastrement 30 mm		WH36645300C	643 632 003	WH36645300A	643 632 103	WH36645300Q	643 632 303
		WH36645303C	643 632 033	WH36645303A	643 632 133	WH36645303Q	643 632 333
		WH36645305C	643 632 053	WH36645305A	643 632 153	WH36645305Q	643 632 353
		WH36645349C	643 632 083	WH36645349A	643 632 183	WH36645349Q	643 632 383
<b>Prises étanches type 25</b> avec connexion enfichable Quickconnect profondeur d'encastrement 34 mm		WH36596200C	640 700 003	WH36596200A	640 706 003	WH36596200Q	640 701 003
		WH36596203C	640 700 033	WH36596203A	640 706 033	WH36596203Q	640 701 033
		WH36596205C	640 700 053	WH36596205A	640 706 053	WH36596205Q	640 701 053
		WH36596249C	640 700 083	WH36596249A	640 706 083	WH36596249Q	640 701 083
<b>Prises étanches type 25</b> avec bornes à vis profondeur d'encastrement 30 mm		WH36595200C	646 630 003	WH36595200A	646 630 103	WH36595200Q	646 630 303
		WH36595203C	646 630 033	WH36595203A	646 630 133	WH36595203Q	646 630 333
		WH36595205C	646 630 053	WH36595205A	646 630 153	WH36595205Q	646 630 353
		WH36595249C	646 630 083	WH36595249A	646 630 183	WH36595249Q	646 630 383

**Matière:**

Parties plastiques en thermoplast

**Raccordement:**

connexion à enfichage quickconnect ou bornes à vis

**Indice de protection:**

selon la norme SN441011, ces articles ne présentent que la classe de protection IP21.

**Normes:**


certifié et contrôle de fabrication

**Couleurs et codes:**

 blanc signal, RAL 9003: 00  
 gris, RAL 7035: 03  
 noir, RAL 9005: 05  
 aluminium, RAL 9006: 49  
 Couleurs proche RAL.

► Page 634


**A encastrer**  
 complet  
 86 x 86 mm

**A encastrer**  
 pour combinaisons

**Apparent**  
 complet  
 86 x 86 x 60 mm

**Désignation**

 avec protection différentielle  
 10A / 16A, 250 V~  
 avec couvercle  
 profondeur d'encastrément 39 mm

	Couleur	N° de réf.	E-No	N° de réf.	E-No	N° de réf.	E-No
<b>Prises étanches simples</b> <b>type 13 Sidos</b> protection différentielle 30 mA		WH36600700C	622 010 003	WH36600700A	622 016 003	WH36600700Q	622 011 003
		WH36600703C	622 010 033	WH36600703A	622 016 033	WH36600703Q	622 011 033
		WH36600705C	622 010 053	WH36600705A	622 016 053	WH36600705Q	622 011 053
		WH36600749C	622 010 083	WH36600749A	622 016 083	WH36600749Q	622 011 083
<b>Prises étanches simples</b> <b>type 13 Sidos avec sécurité</b> <b>enfant</b> avec protection différentielle 30 mA		WH36600900C	622 020 003	WH36600900A	622 026 003	WH36600900Q	622 021 003
		WH36600903C	622 020 033	WH36600903A	622 026 033	WH36600903Q	622 021 033
		WH36600905C	622 020 053	WH36600905A	622 026 053	WH36600905Q	622 021 053
		WH36600949C	622 020 083	WH36600949A	622 026 083	WH36600949Q	622 021 083
<b>Prises étanches simples</b> <b>type 23 Sidos</b> avec protection différentielle 30 mA		WH36600800C	622 030 003	WH36600800A	622 036 003	WH36600800Q	622 031 003
		WH36600803C	622 030 033	WH36600803A	622 036 033	WH36600803Q	622 031 033
		WH36600805C	622 030 053	WH36600805A	622 036 053	WH36600805Q	622 031 053
		WH36600849C	622 030 083	WH36600849A	622 036 083	WH36600849Q	622 031 083
<b>Prises étanches simples</b> <b>type 23 Sidos avec sécurité</b> <b>enfant</b> avec protection différentielle 30 mA		WH36601000C	622 040 003	WH36601000A	622 046 003	WH36601000Q	622 041 003
		WH36601003C	622 040 033	WH36601003A	622 046 033	WH36601003Q	622 041 033
		WH36601005C	622 040 053	WH36601005A	622 046 053	WH36601005Q	622 041 053
		WH36601049C	622 040 083	WH36601049A	622 046 083	WH36601049Q	622 041 083

**Matière:**

Parties plastiques en thermoplast


**Raccordement:**

connexion à enfichage quickconnect ou bornes à vis pour conducteurs souples et rigides de 1 à 2,5 mm<sup>2</sup>





**Indice de protection:**

IP 21

**Normes:**

 certifié et contrôle de fabrication

**Couleurs et codes:**

blanc signal, RAL 9003:  00  
gris, RAL 7035:  03  
noir, RAL 9005:  05  
aluminium, RAL 9006:  49  
Couleurs proche RAL.

Plaque pour montage encastré et boîtiers apparents pour combinaisons [▶ Page 578](#)  
[▶ Page 634](#)



**A encastrer**  
complet  
86 x 86 mm



























**A encastrer**  
pour combinaisons



**Apparent**  
complet  
86 x 86 x 60 mm

**Désignation**  
10 A, 250 V~  
sans couvercle

	Couleur	N° de réf.	E-No	N° de réf.	E-No	N° de réf.	E-No
<b>Prise étanche simple type 13</b> avec bornes enfichables profondeur d'encastrement 36 mm		WH36582300C	643 030 203	WH36582300A	643 030 403	WH36582300Q	643 030 603
		WH36582303C	643 030 233	WH36582303A	643 030 433	WH36582303Q	643 030 633
		WH36582305C	643 030 253	WH36582305A	643 030 453	WH36582305Q	643 030 653
		WH36582349C	643 030 283	WH36582349A	643 030 483	WH36582349Q	643 030 683
<b>Prise étanche double type 13</b> avec bornes enfichables profondeur d'encastrement 36 mm		WH36622300C	643 021 203	WH36622300A	643 021 403	WH36622300Q	643 021 603
		WH36622303C	643 021 233	WH36622303A	643 021 433	WH36622303Q	643 021 633
		WH36622305C	643 021 253	WH36622305A	643 021 453	WH36622305Q	643 021 653
		WH36622349C	643 021 283	WH36622349A	643 021 483	WH36622349Q	643 021 683
<b>Prise étanche triple type 13</b> avec bornes enfichables profondeur d'encastrement 36 mm		WH36642300C	643 032 203	WH36642300A	643 032 403	WH36642300Q	643 032 603
		WH36642303C	643 032 233	WH36642303A	643 032 433	WH36642303Q	643 032 633
		WH36642305C	643 032 253	WH36642305A	643 032 453	WH36642305Q	643 032 653
		WH36642349C	643 032 283	WH36642349A	643 032 483	WH36642349Q	643 032 683
<b>Prise étanche triple type 13</b> 1x séparée avec bornes enfichables profondeur d'encastrement 36mm		WH36642700C	643 034 203	WH36642700A	643 034 403	WH36642700Q	643 034 603
		WH36642703C	643 034 233	WH36642703A	643 034 433	WH36642703Q	643 034 633
		WH36642705C	643 034 253	WH36642705A	643 034 453	WH36642705Q	643 034 653
		WH36642749C	643 034 283	WH36642749A	643 034 483	WH36642749Q	643 034 683
<b>Prises étanches type 15</b> avec connexion enfichable Quickconnect profondeur d'encastrement 34 mm		WH36598200C	640 610 003	WH36598200A	640 616 003	WH36598200Q	640 611 003
		WH36598203C	640 610 033	WH36598203A	640 616 033	WH36598203Q	640 611 033
		WH36598205C	640 610 053	WH36598205A	640 616 053	WH36598205Q	640 611 053
		WH36598249C	640 610 083	WH36598249A	640 616 083	WH36598249Q	640 611 083
<b>Prises étanches type 15</b> avec bornes à vis profondeur d'encastrement 40 mm		WH36594200C	646 330 203	WH36594200A	646 330 403	WH36594200Q	646 330 603
		WH36594203C	646 330 233	WH36594203A	646 330 433	WH36594203Q	646 330 633
		WH36594205C	646 330 253	WH36594205A	646 330 453	WH36594205Q	646 330 653
		WH36594249C	646 330 283	WH36594249A	646 330 483	WH36594249Q	643 330 683



**Matière:**

Parties plastiques en thermoplast


**Raccordement:**

connexion à enfichage quickconnect ou bornes à vis pour conducteurs souples et rigides de 1 à 2,5 mm<sup>2</sup>





**Indice de protection:**

IP 21

**Normes:**

 certifié et contrôle de fabrication

**Couleurs et codes:**

blanc signal, RAL 9003:  00  
gris, RAL 7035:  03  
noir, RAL 9005:  05  
aluminium, RAL 9006:  49  
Couleurs proche RAL.

Plaque pour montage encastré et boîtiers apparents pour combinaisons [▶ Page 578](#)  
[▶ Page 634](#)



**A encastrer**  
complet  
86 x 86 mm























**A encastrer**  
pour combinaisons



**Apparent**  
complet  
86 x 86 x 60 mm

**Désignation**

16 A, 250 V~  
sans couvercle  
profondeur d'encastrement 30 mm

	Couleur	N° de réf.	E-No	N° de réf.	E-No	N° de réf.	E-No
<b>Prise étanche simple type 23</b> avec bornes enfichables		WH36587600C	643 630 203	WH36587600A	643 630 403	WH36587600Q	643 630 603
		WH36587603C	643 630 233	WH36587603A	643 630 433	WH36587603Q	643 630 633
		WH36587605C	643 630 253	WH36587605A	643 630 453	WH36587605Q	643 630 653
		WH36587649C	643 630 283	WH36587649A	643 630 483	WH36587649Q	643 630 683
<b>Prise étanche double type 23</b> avec bornes à vis		WH36627300C	643 637 203	WH36627300A	643 637 403	WH36627300Q	643 637 603
		WH36627303C	643 637 233	WH36627303A	643 637 433	WH36627303Q	643 637 633
		WH36627305C	643 637 253	WH36627305A	643 637 453	WH36627305Q	643 637 653
		WH36627349C	643 637 283	WH36627349A	643 637 483	WH36627349Q	643 637 683
<b>Prise étanche triple type 23</b> avec bornes enfichables		WH36647300C	643 632 203	WH36647300A	643 632 403	WH36647300Q	643 632 603
		WH36647303C	643 632 233	WH36647303A	643 632 433	WH36647303Q	643 632 633
		WH36647305C	643 632 253	WH36647305A	643 632 453	WH36647305Q	643 632 653
		WH36647349C	643 632 283	WH36647349A	643 632 483	WH36647349Q	643 632 683
<b>Prise étanche type 25</b> avec connexion enfichable Quickconnect profondeur d'encastrement 34 mm		WH36599200C	640 710 003	WH36599200A	640 716 003	WH36599200Q	640 711 003
		WH36599203C	640 710 033	WH36599203A	640 716 033	WH36599203Q	640 711 033
		WH36599205C	640 710 053	WH36599205A	640 716 053	WH36599205Q	640 711 053
		WH36599249C	640 710 083	WH36599249A	640 716 083	WH36599249Q	640 711 083
<b>Prise étanche type 25</b> avec bornes à vis		WH36597200C	646 630 203	WH36597200A	646 630 403	WH36597200Q	646 630 603
		WH36597203C	646 630 233	WH36597203A	646 630 433	WH36597203Q	646 630 633
		WH36597205C	646 630 253	WH36597205A	646 630 453	WH36597205Q	646 630 653
		WH36597249C	646 630 283	WH36597249A	646 630 483	WH36597249Q	646 630 683



**Matière:**

Parties plastiques en thermoplast

**Raccordement:**

connexion à enfichage quickconnect ou bornes à vis

**Indice de protection:**

selon la norme SN441011, ces articles ne présentent que la classe de protection IP21.

**Normes:**



certifié et contrôle de fabrication

**Couleurs et codes:**

blanc signal, RAL 9003: 00  
gris, RAL 7035: 03  
noir, RAL 9005: 05  
aluminium, RAL 9006: 49  
Couleurs proche RAL.

Plaque pour montage encastré et boîtiers apparents pour combinaisons [▶ Page 578](#)  
[▶ Page 634](#)



**A encastrer**  
complet  
86 x 186 mm



**Apparent**  
complet  
86 x 186 mm

**Désignation**  
Combinaison I-I  
équipée de :

	Couleur	N° de réf.	E-No	N° de réf.	E-No
schéma 3 + type 13		<b>WH36910500C</b>	387 353 003	<b>WH36910500Q</b>	284 573 003
		<b>WH36910503C</b>	387 353 033	<b>WH36910503Q</b>	284 573 033
		<b>WH36910505C</b>	387 353 053	<b>WH36910505Q</b>	284 573 053
		<b>WH36910549C</b>	387 353 083	<b>WH36910549Q</b>	284 573 083
schéma 3 + 2x type 13		<b>WH36910700C</b>	387 253 003		
		<b>WH36910703C</b>	387 253 033		
		<b>WH36910705C</b>	387 253 053		
		<b>WH36910749C</b>	387 253 083		
schéma 3 + 3x type 13		<b>WH36910800C</b>	387 454 003		
		<b>WH36910803C</b>	387 454 033		
		<b>WH36910805C</b>	387 454 053		
		<b>WH36910849C</b>	387 454 083		
schéma 3 + type 15 avec connexion enfichable Quickconnect		<b>WH36911600C</b>	640 500 003	<b>WH36911600Q</b>	640 501 003
		<b>WH36911603C</b>	640 500 033	<b>WH36911603Q</b>	640 501 033
		<b>WH36911605C</b>	640 500 053	<b>WH36911605Q</b>	640 501 053
		<b>WH36911649C</b>	640 500 083	<b>WH36911649Q</b>	640 501 083
schéma 3 + type 15 avec bornes à vis		<b>WH36910600C</b>	387 355 003	<b>WH36910600Q</b>	284 575 003
		<b>WH36910603C</b>	387 355 033	<b>WH36910603Q</b>	284 575 033
		<b>WH36910605C</b>	387 355 053	<b>WH36910605Q</b>	284 575 053
		<b>WH36910649C</b>	387 355 083	<b>WH36910649Q</b>	284 575 083
type 13 + type 13		<b>WH36910900C</b>	643 040 003	<b>WH36910900Q</b>	643 040 303
		<b>WH36910903C</b>	643 040 033	<b>WH36910903Q</b>	643 040 333
		<b>WH36910905C</b>	643 040 053	<b>WH36910905Q</b>	643 040 353
		<b>WH36910949C</b>	643 040 083	<b>WH36910949Q</b>	643 040 383
type 15+ type 15 avec connexion enfichable Quickconnect		<b>WH36911700C</b>	640 510 003	<b>WH36911700Q</b>	640 511 003
		<b>WH36911703C</b>	640 510 033	<b>WH36911703Q</b>	640 511 033
		<b>WH36911705C</b>	640 510 053	<b>WH36911705Q</b>	640 511 053
		<b>WH36911749C</b>	640 510 083	<b>WH36911749Q</b>	640 511 083
type 15 + type 15 avec bornes à vis		<b>WH36911000C</b>	646 331 003	<b>WH36911000Q</b>	646 331 303
		<b>WH36911003C</b>	646 331 033	<b>WH36911003Q</b>	646 331 333
		<b>WH36911005C</b>	646 331 053	<b>WH36911005Q</b>	646 331 353
		<b>WH36911049C</b>	646 331 083	<b>WH36911049Q</b>	646 331 383

**Matière:**

Parties plastiques en thermoplast

**Raccordement:**

connexion à enfichage quickconnect ou bornes à vis

**Indice de protection:**

IP 21

**Normes:**


certifié et contrôle de fabrication

**Couleurs et codes:**





 blanc signal, RAL 9003: 00  
 gris, RAL 7035: 03  
 noir, RAL 9005: 05  
 aluminium, RAL 9006: 49  
 Couleurs proche RAL.

► Page 634

Désignation Combinaison I-I équipée de :	A encastrer complet 86 x 186 mm		Apparent complet 86 x 186 mm			
	Couleur	N° de réf.	E-No	N° de réf.	E-No	
schéma 3 + type 13		<b>WH36911100C</b>	387 353 203		<b>WH36911100Q</b>	284 570 203
		<b>WH36911103C</b>	387 353 233		<b>WH36911103Q</b>	284 570 233
		<b>WH36911105C</b>	387 353 253		<b>WH36911105Q</b>	284 570 253
schéma 3 + 2x type 13		<b>WH36911300C</b>	387 352 203			
		<b>WH36911303C</b>	387 352 233			
		<b>WH36911305C</b>	387 352 253			
schéma 3 + 3x type 13		<b>WH36911400C</b>	387 350 203			
		<b>WH36911403C</b>	387 350 233			
		<b>WH36911405C</b>	387 350 253			
schéma 3 + type 15 avec connexion enfichable		<b>WH36911800C</b>	640 520 003		<b>WH36911800Q</b>	640 521 003
		<b>WH36911803C</b>	640 520 033		<b>WH36911803Q</b>	640 521 033
		<b>WH36911805C</b>	640 520 053		<b>WH36911805Q</b>	640 521 053
		<b>WH36911849C</b>	640 520 083		<b>WH36911849Q</b>	640 521 083
schéma 3 + type 15		<b>WH36911200C</b>	387 360 203		<b>WH36911200Q</b>	284 578 203
		<b>WH36911203C</b>	387 360 233		<b>WH36911203Q</b>	284 578 233
		<b>WH36911205C</b>	387 360 253		<b>WH36911205Q</b>	284 578 253


**Matière:**  
Parties plastiques en thermoplast

**Type:** Kraus & Naimer Blue Line

**Couleurs et codes:**  
blanc signal, RAL 9003:  00  
gris, RAL 7035:  03  
noir, RAL 9005:  05  
aluminium, RAL 9006:  49  
Couleurs proche RAL.

**Raccordement:**  
bornes à vis

**Indice de protection:**  
IP55

**Normes:**  
 certifié et contrôle de fabrication

Plaque pour montage encastré et boîtiers apparents pour combinaisons ▶ Page 578  
▶ Page 634



**A encastrer**  
complet  
86 x 86 mm




























**A encastrer**  
pour combinaisons



**Apparent**  
complet  
86 x 86 x 60 mm

**Désignation**  
25 A 250 V

	Couleur	N° de réf.	E-No	N° de réf.	E-No	N° de réf.	E-No
<b>Interrupteur schéma 0/1 pôle</b> profondeur d'encastrement 38 mm 		<b>WH36180100C</b>	361 010 003	<b>WH36180100A</b>	361 010 103	<b>WH36180100Q</b>	246 010 003
		<b>WH36180103C</b>	361 010 033	<b>WH36180103A</b>	361 010 133	<b>WH36180103Q</b>	246 010 033
		<b>WH36180105C</b>	361 010 053	<b>WH36180105A</b>	361 010 153	<b>WH36180105Q</b>	246 010 053
		<b>WH36180149C</b>	361 010 083	<b>WH36180149A</b>	361 010 183	<b>WH36180149Q</b>	246 010 083
<b>Interrupteur schéma 0/2 pôles</b> profondeur d'encastrement 38 mm 		<b>WH36180200C</b>	361 020 003	<b>WH36180200A</b>	361 020 103	<b>WH36180200Q</b>	246 020 003
		<b>WH36180203C</b>	361 020 033	<b>WH36180203A</b>	361 020 133	<b>WH36180203Q</b>	246 020 033
		<b>WH36180205C</b>	361 020 053	<b>WH36180205A</b>	361 020 153	<b>WH36180205Q</b>	246 020 053
		<b>WH36180249C</b>	361 020 083	<b>WH36180249A</b>	361 020 183	<b>WH36180249Q</b>	246 020 083
<b>Interrupteur schéma 0/3 pôles</b> profondeur d'encastrement 46 mm 		<b>WH36180300C</b>	361 030 003	<b>WH36180300A</b>	361 030 103	<b>WH36180300Q</b>	246 030 003
		<b>WH36180303C</b>	361 030 033	<b>WH36180303A</b>	361 030 133	<b>WH36180303Q</b>	246 030 033
		<b>WH36180305C</b>	361 030 053	<b>WH36180305A</b>	361 030 153	<b>WH36180305Q</b>	246 030 053
		<b>WH36180349C</b>	361 030 083	<b>WH36180349A</b>	361 030 183	<b>WH36180349Q</b>	246 030 083
<b>Commutateur schéma 2/1 pôle</b> profondeur d'encastrement 38 mm 		<b>WH36180500C</b>	361 210 003	<b>WH36180500A</b>	361 210 103	<b>WH36180500Q</b>	246 210 003
		<b>WH36180503C</b>	361 210 033	<b>WH36180503A</b>	361 210 133	<b>WH36180503Q</b>	246 210 033
		<b>WH36180505C</b>	361 210 053	<b>WH36180505A</b>	361 210 153	<b>WH36180505Q</b>	246 210 053
		<b>WH36180549C</b>	361 210 083	<b>WH36180549A</b>	361 210 183	<b>WH36180549Q</b>	246 210 083
<b>Commutateur schéma 5/1 pôle, 0-1-2-3</b> profondeur d'encastrement 49 mm 		<b>WH36181200C</b>	361 510 003	<b>WH36181200A</b>	361 510 103	<b>WH36181200Q</b>	246 510 003
		<b>WH36181203C</b>	361 510 033	<b>WH36181203A</b>	361 510 133	<b>WH36181203Q</b>	246 510 033
		<b>WH36181205C</b>	361 510 053	<b>WH36181205A</b>	361 510 153	<b>WH36181205Q</b>	246 510 053
		<b>WH36181249C</b>	361 510 083	<b>WH36181249A</b>	361 510 183	<b>WH36181249Q</b>	246 510 083

**Matière:**

Parties plastiques en thermoplast

**Type:** Kraus & Naimer Blue Line

**Couleurs et codes:**

blanc signal, RAL 9003: 00  
 gris, RAL 7035: 03  
 noir, RAL 9005: 05  
 aluminium, RAL 9006: 49  
 Couleurs proche RAL.

**Raccordement:**

bornes à vis

**Indice de protection:**

IP55

**Normes:**

certifié et contrôle de fabrication

Plaque pour montage encastré et boîtiers apparents pour combinaisons [▶ Page 578](#)  
[▶ Page 634](#)



**A encastrer**  
 complet  
 86 x 86 mm



**A encastrer**  
 pour combinaisons



**Apparent**  
 complet  
 86 x 86 x 60 mm

**Désignation**

25 A 250 V  
 profondeur d'encastrement 38 mm

	Couleur	N° de réf.	E-No	N° de réf.	E-No	N° de réf.	E-No
<b>Inverseur</b> schéma 3/1 pôle 		WH36180600C	361 310 003	WH36180600A	361 310 103	WH36180600Q	246 310 003
		WH36180603C	361 310 033	WH36180603A	361 310 133	WH36180603Q	246 310 033
		WH36180605C	361 310 053	WH36180605A	361 310 153	WH36180605Q	246 310 053
		WH36180649C	361 310 083	WH36180649A	361 310 183	WH36180649Q	246 310 083
<b>Commutateur</b> multiple schéma 1/1 pôle 		WH36180400C	361 110 003	WH36180400A	361 110 103	WH36180400Q	246 110 003
		WH36180403C	361 110 033	WH36180403A	361 110 133	WH36180403Q	246 110 033
		WH36180405C	361 110 053	WH36180405A	361 110 153	WH36180405Q	246 110 053
		WH36180449C	361 110 083	WH36180449A	361 110 183	WH36180449Q	246 110 083
<b>Bouton-poussoir</b> pivotant, à fermeture 1 pôle 		WH36180700C	364 708 003	WH36180700A	364 708 103	WH36180700Q	246 708 003
		WH36180703C	364 708 033	WH36180703A	364 708 133	WH36180703Q	246 708 033
		WH36180705C	364 708 053	WH36180705A	364 708 153	WH36180705Q	246 708 053
		WH36180749C	364 708 083	WH36180749A	364 708 183	WH36180749Q	246 708 083
<b>Bouton-poussoir</b> pivotant, à fermeture 2 pôles 		WH36180800C	364 709 003	WH36180800A	364 709 103	WH36180800Q	246 709 003
		WH36180803C	364 709 033	WH36180803A	364 709 133	WH36180803Q	246 709 033
		WH36180805C	364 709 053	WH36180805A	364 709 153	WH36180805Q	246 709 053
		WH36180849C	364 709 083	WH36180849A	364 709 183	WH36180849Q	246 709 083
<b>Bouton-poussoir</b> pivotant, contact inverseur 		WH36180900C	364 719 003	WH36180900A	364 719 103	WH36180900Q	246 719 003
		WH36180903C	364 719 033	WH36180903A	364 719 133	WH36180903Q	246 719 033
		WH36180905C	364 719 053	WH36180905A	364 719 153	WH36180905Q	246 719 053
		WH36180949C	364 719 083	WH36180949A	364 719 183	WH36180949Q	246 719 083

robusto

**Matière:**

Parties plastiques en thermoplast

**Raccordement:**

bornes à vis

**Indice de protection:**

IP55

**Normes:**


certifié et contrôle de fabrication

**Type:** Kraus & Naimer Blue Line

**Clé carrée:** 6 mm □

**Couleurs et codes:**

 blanc signal, RAL 9003: 00  
 gris, RAL 7035: 03  
 noir, RAL 9005: 05  
 aluminium, RAL 9006: 49  
 Couleurs proche RAL.

 Plaque pour montage encastré et  
 boîtiers apparents pour combinaisons ▶ Page 578  
 ▶ Page 634

**A encastrer**  
 complet  
 86 x 86 mm

**A encastrer**  
 pour combinaisons

**Apparent**  
 complet  
 86 x 86 x 60 mm

**Désignation**  
 25 A 250 V

	Couleur	N° de réf.	E-No	N° de réf.	E-No	N° de réf.	E-No
<b>Interrupteur</b> schéma 0/1 pôle profondeur d'encastrement 63 mm		WH36182100C	361 013 503	WH36182100A	361 013 203	WH36182100Q	246 013 003
		WH36182103C	361 013 533	WH36182103A	361 013 233	WH36182103Q	246 013 033
		WH36182105C	361 013 553	WH36182105A	361 013 253	WH36182105Q	246 013 053
		WH36182149C	361 013 583	WH36182149A	361 013 283	WH36182149Q	246 013 083
<b>Interrupteur</b> schéma 0/2 pôles profondeur d'encastrement 63 mm		WH36182200C	361 023 503	WH36182200A	361 023 203	WH36182200Q	246 023 003
		WH36182203C	361 023 533	WH36182203A	361 023 233	WH36182203Q	246 023 033
		WH36182205C	361 023 553	WH36182205A	361 023 253	WH36182205Q	246 023 053
		WH36182249C	361 023 583	WH36182249A	361 023 283	WH36182249Q	246 023 083
<b>Interrupteur</b> schéma 0/3 pôles profondeur d'encastrement 77 mm		WH36182300C	361 033 503	WH36182300A	361 033 203	WH36182300Q	246 033 003
		WH36182303C	361 033 533	WH36182303A	361 033 233	WH36182303Q	246 033 033
		WH36182305C	361 033 553	WH36182305A	361 033 253	WH36182305Q	246 033 053
		WH36182349C	361 033 583	WH36182349A	361 033 283	WH36182349Q	246 033 083
<b>Commutateur</b> schéma 2/1 pôle profondeur d'encastrement 63 mm		WH36182500C	361 213 503	WH36182500A	361 213 203	WH36182500Q	246 213 003
		WH36182503C	361 213 533	WH36182503A	361 213 233	WH36182503Q	246 213 033
		WH36182505C	361 213 553	WH36182505A	361 213 253	WH36182505Q	246 213 053
		WH36182549C	361 213 583	WH36182549A	361 213 283	WH36182549Q	246 213 083
<b>Commutateur</b> schéma 5/1 pôle, 0-1-2-3 profondeur d'encastrement 77 mm		WH36183200C	361 513 503	WH36183200A	361 513 203	WH36183200Q	246 513 003
		WH36183203C	361 513 533	WH36183203A	361 513 233	WH36183203Q	246 513 033
		WH36183205C	361 513 553	WH36183205A	361 513 253	WH36183205Q	246 513 053
		WH36183249C	361 513 583	WH36183249A	361 513 283	WH36183249Q	246 513 083

**Matière:**  
Parties plastiques en thermoplast

**Raccordement:**  
bornes à vis

**Indice de protection:**  
IP55

**Normes:**  
certifié et contrôle de fabrication



**Type:** Kraus & Naimer Blue Line

**Clé carrée:** 6 mm

**Couleurs et codes:**  
blanc signal, RAL 9003: 00  
gris, RAL 7035: 03  
noir, RAL 9005: 05  
aluminium, RAL 9006: 49  
Couleurs proche RAL.

Plaque pour montage encastré et  
boîtiers apparents pour combinaisons [▶ Page 578](#)  
[▶ Page 634](#)



**A encastrer**  
complet  
86 x 86 mm



**A encastrer**  
pour combinaisons



**Apparent**  
complet  
86 x 86 x 60 mm

**Désignation**  
25 A 250 V  
profondeur d'encastrement 63 mm

	Couleur	N° de réf.	E-No	N° de réf.	E-No	N° de réf.	E-No
<b>Inverseur schéma 3/1 pôle</b> 		WH36182600C	361 313 503	WH36182600A	361 313 203	WH36182600Q	246 313 003
		WH36182603C	361 313 533	WH36182603A	361 313 233	WH36182603Q	246 313 033
		WH36182605C	361 313 553	WH36182605A	361 313 253	WH36182605Q	246 313 053
		WH36182649C	361 313 583	WH36182649A	361 313 283	WH36182649Q	246 313 083
<b>Commutateur multiple schéma 1/1 pôle</b> 		WH36182400C	361 113 503	WH36182400A	361 113 203	WH36182400Q	246 113 003
		WH36182403C	361 113 533	WH36182403A	361 113 233	WH36182403Q	246 113 033
		WH36182405C	361 113 553	WH36182405A	361 113 253	WH36182405Q	246 113 053
		WH36182449C	361 113 583	WH36182449A	361 113 283	WH36182449Q	246 113 083
<b>Bouton-poussoir pivotant, à fermeture 1 pôle,</b> 		WH36182700C	364 808 203	WH36182700A	364 808 303	WH36182700Q	246 808 003
		WH36182703C	364 808 233	WH36182703A	364 808 333	WH36182703Q	246 808 033
		WH36182705C	364 808 253	WH36182705A	364 808 353	WH36182705Q	246 808 053
		WH36182749C	364 808 283	WH36182749A	364 808 383	WH36182749Q	246 808 083
<b>Bouton-poussoir pivotant, à fermeture 2 pôles</b> 		WH36182800C	364 809 203	WH36182800A	364 809 303	WH36182800Q	246 809 003
		WH36182803C	364 809 233	WH36182803A	364 809 333	WH36182803Q	246 809 033
		WH36182805C	364 809 253	WH36182805A	364 809 353	WH36182805Q	246 809 053
		WH36182849C	364 809 283	WH36182849A	364 809 383	WH36182849Q	246 809 083
<b>Bouton-poussoir pivotant, contact inverseur</b> 		WH36182900C	364 819 203	WH36182900A	364 819 303	WH36182900Q	246 819 003
		WH36182903C	364 819 233	WH36182903A	364 819 333	WH36182903Q	246 819 033
		WH36182905C	364 819 253	WH36182905A	364 819 353	WH36182905Q	246 819 053
		WH36182949C	364 819 283	WH36182949A	364 819 383	WH36182949Q	246 819 083

**Matière:**  
Parties plastiques en thermoplast

**Raccordement:**  
bornes à vis

**Indice de protection:**  
IP21

**Normes:**  
certifié et contrôle de fabrication



**Type:** Kraus & Naimer Blue Line

**Clé carrée:** 6 mm

**Couleurs et codes:**  
blanc signal, RAL 9003: 00  
gris, RAL 7035: 03  
noir, RAL 9005: 05  
aluminium, RAL 9006: 49  
Couleurs proche RAL.

Plaque pour montage encastré et boîtiers apparents pour combinaisons ▶ Page 578  
▶ Page 634



**A encastrer**  
complet  
86 x 86 mm








**A encastrer**  
pour combinaisons



**Apparent**  
complet  
86 x 86 x 60 mm

**Désignation**  
25 A 250 V

	Couleur	N° de réf.	E-No	N° de réf.	E-No	N° de réf.	E-No
<b>Interrupteur schéma 0/1 pôle</b> profondeur d'encastrement 63 mm 		WH36222100C	361 012 503	WH36222100A	361 012 203	WH36222100Q	246 012 003
		WH36222103C	361 012 533	WH36222103A	361 012 233	WH36222103Q	246 012 033
		WH36222105C	361 012 553	WH36222105A	361 012 253	WH36222105Q	246 012 053
		WH36222149C	361 012 583	WH36222149A	361 012 283	WH36222149Q	246 012 083
<b>Interrupteur schéma 0/2 pôles</b> profondeur d'encastrement 63 mm 		WH36222200C	361 022 503	WH36222200A	361 022 203	WH36222200Q	246 022 003
		WH36222203C	361 022 533	WH36222203A	361 022 233	WH36222203Q	246 022 033
		WH36222205C	361 022 553	WH36222205A	361 022 253	WH36222205Q	246 022 053
		WH36222249C	361 022 583	WH36222249A	361 022 283	WH36222249Q	246 022 083
<b>Interrupteur schéma 0/3 pôles</b> profondeur d'encastrement 77 mm 		WH36222300C	361 032 503	WH36222300A	361 032 203	WH36222300Q	246 032 003
		WH36222303C	361 032 533	WH36222303A	361 032 233	WH36222303Q	246 032 033
		WH36222305C	361 032 553	WH36222305A	361 032 253	WH36222305Q	246 032 053
		WH36222349C	361 032 583	WH36222349A	361 032 283	WH36222349Q	246 032 083
<b>Commutateur schéma 2/1 pôle</b> profondeur d'encastrement 63 mm 		WH36222500C	361 212 503	WH36222500A	361 212 203	WH36222500Q	246 212 003
		WH36222503C	361 212 533	WH36222503A	361 212 233	WH36222503Q	246 212 033
		WH36222505C	361 212 553	WH36222505A	361 212 253	WH36222505Q	246 212 053
		WH36222549C	361 212 583	WH36222549A	361 212 283	WH36222549Q	246 212 083
<b>Commutateur schéma 5/1 pôle, 0-1-2-3</b> profondeur d'encastrement 77 mm 		WH36223200C	361 512 503	WH36223200A	361 512 203	WH36223200Q	246 512 003
		WH36223203C	361 512 533	WH36223203A	361 512 233	WH36223203Q	246 512 033
		WH36223205C	361 512 553	WH36223205A	361 512 253	WH36223205Q	246 512 053
		WH36223249C	361 512 583	WH36223249A	361 512 283	WH36223249Q	246 512 083

**Matière:**  
Parties plastiques en thermoplast

**Raccordement:**  
bornes à vis

**Indice de protection:**  
IP21

**Normes:**  
certifié et contrôle de fabrication

**Type:** Kraus & Naimer Blue Line

**Clé carrée:** 6 mm

**Couleurs et codes:**  
blanc signal, RAL 9003: 00  
gris, RAL 7035: 03  
noir, RAL 9005: 05  
aluminium, RAL 9006: 49  
Couleurs proche RAL.

Plaque pour montage encastré et  
boîtiers apparents pour combinaisons [▶ Page 578](#)  
[▶ Page 634](#)



**A encastrer**  
complet  
86 x 86 mm



**A encastrer**  
pour combinaisons



**Apparent**  
complet  
86 x 86 x 60 mm

**Désignation**  
25 A 250 V  
profondeur d'encastrement 63 mm

	Couleur	N° de réf.	E-No	N° de réf.	E-No	N° de réf.	E-No
<b>Inverseur</b> schéma 3/1 pôle 		WH36222600C	361 312 503	WH36222600A	361 312 203	WH36222600Q	246 312 003
		WH36222603C	361 312 533	WH36222603A	361 312 233	WH36222603Q	246 312 033
		WH36222605C	361 312 553	WH36222605A	361 312 253	WH36222605Q	246 312 053
		WH36222649C	361 312 583	WH36222649A	361 312 283	WH36222649Q	246 312 083
<b>Commutateur</b> multiple schéma 1/1 pôle 		WH36222600C	361 312 503	WH36222600A	361 312 203	WH36222600Q	246 312 003
		WH36222603C	361 312 533	WH36222603A	361 312 233	WH36222603Q	246 312 033
		WH36222605C	361 312 553	WH36222605A	361 312 253	WH36222605Q	246 312 053
		WH36222649C	361 312 583	WH36222649A	361 312 283	WH36222649Q	246 312 083
<b>Bouton-poussoir</b> pivotant, à fermeture 1 pôle, 		WH36222700C	364 708 203	WH36222700A	364 708 303	WH36222700Q	246 808 103
		WH36222703C	364 708 233	WH36222703A	364 708 333	WH36222703Q	246 808 133
		WH36222705C	364 708 253	WH36222705A	364 708 353	WH36222705Q	246 808 153
		WH36222749C	364 708 283	WH36222749A	364 708 383	WH36222749Q	246 808 183
<b>Bouton-poussoir</b> pivotant, à fermeture 2 pôles 		WH36222800C	364 709 203	WH36222800A	364 709 303	WH36222800Q	246 809 103
		WH36222803C	364 709 233	WH36222803A	364 709 333	WH36222803Q	246 809 133
		WH36222805C	364 709 253	WH36222805A	364 709 353	WH36222805Q	246 809 153
		WH36222849C	364 709 283	WH36222849A	364 709 383	WH36222849Q	246 809 183
<b>Bouton-poussoir</b> pivotant, contact inverseur 		WH36222900C	364 719 203	WH36222900A	364 719 303	WH36222900Q	246 819 103
		WH36222903C	364 719 233	WH36222903A	364 719 333	WH36222903Q	246 819 133
		WH36222905C	364 719 253	WH36222905A	364 719 353	WH36222905Q	246 819 153
		WH36222949C	364 719 283	WH36222949A	364 719 383	WH36222949Q	246 819 183







**Matière:**

Parties plastiques en thermoplast

**Type:** Kraus & Naimer Blue Line

**Couleurs et codes:**

blanc signal, RAL 9003:  00  
gris, RAL 7035:  03  
noir, RAL 9005:  05  
aluminium, RAL 9006:  49  
Couleurs proche RAL.


**Raccordement:**

bornes à vis

**Indice de protection:**

IP55

**Normes:**

 certifié et contrôle de fabrication

Plaque pour montage encastré et boîtiers apparents pour combinaisons ▶ Page 578  
▶ Page 634



**A encastrer**  
complet  
86 x 86 mm




























**A encastrer**  
pour combinaisons



**Apparent**  
complet  
86 x 86 x 60 mm

**Désignation**

serrure de sécurité cylindre  
KABA 8, type 1065 A  
25 A 250 V  
avec 2 clés

	Couleur	N° de réf.	E-No	N° de réf.	E-No	N° de réf.	E-No
<b>Interrupteur</b> schéma 0/1 pôle profondeur d'encastrement 63 mm 		<b>WH36184100C</b>	365 301 803	<b>WH36184100A</b>	365 201 803	<b>WH36184100Q</b>	246 301 003
		<b>WH36184103C</b>	365 301 833	<b>WH36184103A</b>	365 201 833	<b>WH36184103Q</b>	246 301 033
		<b>WH36184105C</b>	365 301 853	<b>WH36184105A</b>	365 201 853	<b>WH36184105Q</b>	246 301 053
		<b>WH36184149C</b>	365 301 883	<b>WH36184149A</b>	365 201 883	<b>WH36184149Q</b>	246 301 083
<b>Interrupteur</b> schéma 0/2 pôles profondeur d'encastrement 63 mm 		<b>WH36184200C</b>	365 302 803	<b>WH36184200A</b>	365 202 803	<b>WH36184200Q</b>	246 302 003
		<b>WH36184203C</b>	365 302 833	<b>WH36184203A</b>	365 202 833	<b>WH36184203Q</b>	246 302 033
		<b>WH36184205C</b>	365 302 853	<b>WH36184205A</b>	365 202 853	<b>WH36184205Q</b>	246 302 053
		<b>WH36184249C</b>	365 302 883	<b>WH36184249A</b>	365 202 883	<b>WH36184249Q</b>	246 302 083
<b>Interrupteur</b> schéma 0/3 pôles profondeur d'encastrement 77 mm 		<b>WH36184300C</b>	365 303 803	<b>WH36184300A</b>	365 203 803	<b>WH36184300Q</b>	246 303 003
		<b>WH36184303C</b>	365 303 833	<b>WH36184303A</b>	365 203 833	<b>WH36184303Q</b>	246 303 033
		<b>WH36184305C</b>	365 303 853	<b>WH36184305A</b>	365 203 853	<b>WH36184305Q</b>	246 303 053
		<b>WH36184349C</b>	365 303 883	<b>WH36184349A</b>	365 203 883	<b>WH36184349Q</b>	246 303 083
<b>Commutateur</b> schéma 2/1 pôle profondeur d'encastrement 63 mm 		<b>WH36184500C</b>	365 321 803	<b>WH36184500A</b>	365 221 803	<b>WH36184500Q</b>	246 321 103
		<b>WH36184503C</b>	365 321 833	<b>WH36184503A</b>	365 221 833	<b>WH36184503Q</b>	246 321 133
		<b>WH36184505C</b>	365 321 853	<b>WH36184505A</b>	365 221 853	<b>WH36184505Q</b>	246 321 153
		<b>WH36184549C</b>	365 321 883	<b>WH36184549A</b>	365 221 883	<b>WH36184549Q</b>	246 321 183
<b>Commutateur</b> schéma 5/1 pôle, 0-1-2-3 profondeur d'encastrement 77 mm 		<b>WH36185200C</b>	365 351 803	<b>WH36185200A</b>	365 251 803	<b>WH36185200Q</b>	246 351 003
		<b>WH36185203C</b>	365 351 833	<b>WH36185203A</b>	365 251 833	<b>WH36185203Q</b>	246 351 033
		<b>WH36185205C</b>	365 351 853	<b>WH36185205A</b>	365 251 853	<b>WH36185205Q</b>	246 351 053
		<b>WH36185249C</b>	365 351 883	<b>WH36185249A</b>	365 251 883	<b>WH36185249Q</b>	246 351 083

**Matière:**

Parties plastiques en thermoplast

**Type:** Kraus & Naimer Blue Line

**Couleurs et codes:**

blanc signal, RAL 9003: 00  
gris, RAL 7035: 03  
noir, RAL 9005: 05  
aluminium, RAL 9006: 49  
Couleurs proche RAL.

**Raccordement:**

bornes à vis

**Indice de protection:**

IP55

**Normes:**

certifié et contrôle de fabrication

Plaque pour montage encastré et boîtiers apparents pour combinaisons [▶ Page 578](#)  
[▶ Page 634](#)



**A encastrer**  
complet  
86 x 86 mm



**A encastrer**  
pour combinaisons



**Apparent**  
complet  
86 x 86 x 60 mm

**Désignation**

25 A 250 V  
profondeur d'encastrement 63 mm





		Couleur	N° de réf.	E-No	N° de réf.	E-No	N° de réf.	E-No
<b>Inverseur</b> schéma 3/1 pôle 		WH36184600C	365 331 803	WH36184600A	365 231 803	WH36184600Q	246 331 103	
		WH36184603C	365 331 833	WH36184603A	365 231 833	WH36184603Q	246 331 133	
		WH36184605C	365 331 853	WH36184605A	365 231 853	WH36184605Q	246 331 153	
		WH36184649C	365 331 883	WH36184649A	365 231 883	WH36184649Q	246 331 183	
<b>Commutateur</b> multiple schéma 1/1 pôle 		WH36184400C	365 381 803	WH36184400A	365 281 803	WH36184400Q	246 381 103	
		WH36184403C	365 381 833	WH36184403A	365 281 833	WH36184403Q	246 381 133	
		WH36184405C	365 381 853	WH36184405A	365 281 853	WH36184405Q	246 381 153	
		WH36184449C	365 381 883	WH36184449A	365 281 883	WH36184449Q	246 381 183	
<b>Bouton-poussoir</b> pivotant, à fermeture 1 pôle, 		WH36184700C	365 608 803	WH36184700A	365 708 803	WH36184700Q	246 608 003	
		WH36184703C	365 608 833	WH36184703A	365 708 833	WH36184703Q	246 608 033	
		WH36184705C	365 608 853	WH36184705A	365 708 853	WH36184705Q	246 608 053	
		WH36184749C	365 608 883	WH36184749A	365 708 883	WH36184749Q	246 608 083	
<b>Bouton-poussoir</b> pivotant, à fermeture 2 pôles 		WH36184800C	365 609 803	WH36184800A	365 709 803	WH36184800Q	246 609 003	
		WH36184803C	365 609 833	WH36184803A	365 709 833	WH36184803Q	246 609 033	
		WH36184805C	365 609 853	WH36184805A	365 709 853	WH36184805Q	246 609 053	
		WH36184849C	365 609 883	WH36184849A	365 709 883	WH36184849Q	246 609 083	
<b>Bouton-poussoir</b> pivotant, contact inverseur 		WH36184900C	365 619 803	WH36184900A	365 719 803	WH36184900Q	246 619 003	
		WH36184903C	365 619 833	WH36184903A	365 719 833	WH36184903Q	246 619 033	
		WH36184905C	365 619 853	WH36184905A	365 719 853	WH36184905Q	246 619 053	
		WH36184949C	365 619 883	WH36184949A	365 719 883	WH36184949Q	246 619 083	

**Matière:**

Parties plastiques en thermoplast

**Type:** Kraus & Naimer Blue Line

**Couleurs et codes:**

 blanc signal, RAL 9003:  00  
 gris, RAL 7035:  03  
 noir, RAL 9005:  05  
 aluminium, RAL 9006:  49  
 Couleurs proche RAL.

**Raccordement:**

bornes à vis

**Indice de protection:**

IP21

**Normes:**


certifié et contrôle de fabrication

Plaque pour montage encastré et boîtiers apparents pour combinaisons ▶ Page 578

▶ Page 634






















**A encastrer**  
 complet  
 86 x 86 mm

**A encastrer**  
 pour combinaisons

**Apparent**  
 complet  
 86 x 86 x 60 mm

**Désignation**





 serrure de sécurité cylindre  
 KABA 8, type 1065 A  
 25 A 250 V  
 avec 2 clés

	Couleur	N° de réf.	E-No	N° de réf.	E-No	N° de réf.	E-No
<b>Interrupteur</b> schéma 0/1 pôle profondeur d'encastrement 63 mm		WH36224100C	361 014 503	WH36224100A	361 014 203	WH36224100Q	246 014 003
		WH36224103C	361 014 533	WH36224103A	361 014 233	WH36224103Q	246 014 033
		WH36224105C	361 014 553	WH36224105A	361 014 253	WH36224105Q	246 014 053
		WH36224149C	361 014 583	WH36224149A	361 014 283	WH36224149Q	246 014 083
<b>Interrupteur</b> schéma 0/2 pôles profondeur d'encastrement 63 mm		WH36224200C	361 024 503	WH36224200A	361 024 203	WH36224200Q	246 024 003
		WH36224203C	361 024 533	WH36224203A	361 024 233	WH36224203Q	246 024 033
		WH36224205C	361 024 553	WH36224205A	361 024 253	WH36224205Q	246 024 053
		WH36224249C	361 024 583	WH36224249A	361 024 283	WH36224249Q	246 024 083
<b>Interrupteur</b> schéma 0/3 pôles profondeur d'encastrement 77 mm		WH36224300C	361 034 503	WH36224300A	361 034 203	WH36224300Q	246 034 003
		WH36224303C	361 034 533	WH36224303A	361 034 233	WH36224303Q	246 034 033
		WH36224305C	361 034 553	WH36224305A	361 034 253	WH36224305Q	246 034 053
		WH36224349C	361 034 583	WH36224349A	361 034 283	WH36224349Q	246 034 083
<b>Commutateur</b> schéma 2/1 pôle profondeur d'encastrement 63 mm		WH36224500C	361 214 503	WH36224500A	361 214 203	WH36224500Q	246 214 003
		WH36224503C	361 214 533	WH36224503A	361 214 233	WH36224503Q	246 214 033
		WH36224505C	361 214 553	WH36224505A	361 214 253	WH36224505Q	246 214 053
		WH36224549C	361 214 583	WH36224549A	361 214 283	WH36224549Q	246 214 083
<b>Commutateur</b> schéma 5/1 pôle, 0-1-2-3 profondeur d'encastrement 77 mm		WH36225200C	361 514 503	WH36225200A	361 514 203	WH36225200Q	246 514 003
		WH36225203C	361 514 533	WH36225203A	361 514 233	WH36225203Q	246 514 033
		WH36225205C	361 514 553	WH36225205A	361 514 253	WH36225205Q	246 514 053
		WH36225249C	361 514 583	WH36225249A	361 514 283	WH36225249Q	246 514 083

**Matière:**

Parties plastiques en thermoplast

**Type:** Kraus & Naimer Blue Line**Couleurs et codes:**

blanc signal, RAL 9003:  00  
 gris, RAL 7035:  03  
 noir, RAL 9005:  05  
 aluminium, RAL 9006:  49  
 Couleurs proche RAL.

**Raccordement:**

bornes à vis

**Indice de protection:**

IP21

**Normes:**





















certifié et contrôle de fabrication



Plaque pour montage encastré et boîtiers apparents pour combinaisons ▶ Page 578





▶ Page 634

**A encastrer**  
complet  
86 x 86 mm**A encastrer**  
pour combinaisons**Apparent**  
complet  
86 x 86 x 60 mm**Désignation**25 A 250 V  
profondeur d'encastrement 63 mm

	Couleur	N° de réf.	E-No	N° de réf.	E-No	N° de réf.	E-No
<b>Inverseur</b> schéma 3/1 pôle		WH36224600C	361 314 503	WH36224600A	361 314 203	WH36224600Q	246 314 003
		WH36224603C	361 314 533	WH36224603A	361 314 233	WH36224603Q	246 314 033
		WH36224605C	361 314 553	WH36224605A	361 314 253	WH36224605Q	246 314 053
		WH36224649C	361 314 583	WH36224649A	361 314 283	WH36224649Q	246 314 083
<b>Commutateur</b> multiple schéma 1/1 pôle		WH36224400C	361 114 503	WH36224400A	361 114 203	WH36224400Q	246 114 003
		WH36224403C	361 114 533	WH36224403A	361 114 233	WH36224403Q	246 114 033
		WH36224405C	361 114 553	WH36224405A	361 114 253	WH36224405Q	246 114 053
		WH36224449C	361 114 583	WH36224449A	361 114 283	WH36224449Q	246 114 083
<b>Bouton-poussoir</b> pivotant, à fermeture 1 pôle		WH36224700C	364 708 403	WH36224700A	364 806 303	WH36224700Q	364 708 503
		WH36224703C	364 708 433	WH36224703A	364 806 333	WH36224703Q	364 708 533
		WH36224705C	364 708 453	WH36224705A	364 806 353	WH36224705Q	364 708 553
		WH36224749C	364 708 483	WH36224749A	364 806 383	WH36224749Q	364 708 583
<b>Bouton-poussoir</b> pivotant, à fermeture 2 pôles		WH36224800C	364 709 403	WH36224800A	364 709 503	WH36224800Q	246 609 103
		WH36224803C	364 709 433	WH36224803A	364 709 533	WH36224803Q	246 609 133
		WH36224805C	364 709 453	WH36224805A	364 709 553	WH36224805Q	246 609 153
		WH36224849C	364 709 483	WH36224849A	364 709 583	WH36224849Q	246 609 183
<b>Bouton-poussoir</b> pivotant, contact inverseur		WH36224900C	364 719 403	WH36224900A	364 719 503	WH36224900Q	246 619 103
		WH36224903C	364 719 433	WH36224903A	364 719 533	WH36224903Q	246 619 133
		WH36224905C	364 719 453	WH36224905A	364 719 553	WH36224905Q	246 619 153
		WH36224949C	364 719 483	WH36224949A	364 719 583	WH36224949Q	246 619 183


**Matière:**  
Parties plastiques en thermoplast

**Type:** Kraus & Naimer Blue Line

**Couleurs et codes:**  
blanc signal, RAL 9003:  00  
gris, RAL 7035:  03  
noir, RAL 9005:  05  
aluminium, RAL 9006:  49  
Couleurs proche RAL.

**Raccordement:**  
bornes à vis

**Indice de protection:**  
IP55

**Normes:**  
 certifié et contrôle de fabrication

Plaque pour montage encastré et boîtiers apparents pour combinaisons [▶ Page 578](#)  
[▶ Page 634](#)























**Désignation**

installations à plan de fermeture par ex. Kaba 8  
-> type 1065A, B, D ; Kaba 8, 20, Gemini S et  
Star -> type 1262 (type successeur de 1062) A,  
B, C, D et T ; Keso type N°  
16052.204.00.2H, 25 A 250 V

**A encastrer**  
complet  
86 x 86 mm

**A encastrer**  
pour combinaisons





**Apparent**  
complet  
86 x 86 x 60 mm

	Couleur	N° de réf.	E-No	N° de réf.	E-No	N° de réf.	E-No
<b>Interrupteur schéma 0/1 pôle</b> profondeur d'encastrement 63 mm		WH36186100C	365 301 203	WH36186100A	365 201 203	WH36186100Q	246 301 103
		WH36186103C	365 301 233	WH36186103A	365 201 233	WH36186103Q	246 301 133
		WH36186105C	365 301 253	WH36186105A	365 201 253	WH36186105Q	246 301 153
		WH36186149C	365 301 283	WH36186149A	365 201 283	WH36186149Q	246 301 183
<b>Interrupteur schéma 0/2 pôles</b> profondeur d'encastrement 63 mm		WH36186200C	365 302 203	WH36186200A	365 202 203	WH36186200Q	246 302 103
		WH36186203C	365 302 233	WH36186203A	365 202 233	WH36186203Q	246 302 133
		WH36186205C	365 302 253	WH36186205A	365 202 253	WH36186205Q	246 302 153
		WH36186249C	365 302 283	WH36186249A	365 202 283	WH36186249Q	246 302 183
<b>Interrupteur schéma 0/3 pôles</b> profondeur d'encastrement 77 mm		WH36186300C	365 303 203	WH36186300A	365 203 203	WH36186300Q	246 303 103
		WH36186303C	365 303 233	WH36186303A	365 203 233	WH36186303Q	246 303 133
		WH36186305C	365 303 253	WH36186305A	365 203 253	WH36186305Q	246 303 153
		WH36186349C	365 303 283	WH36186349A	365 203 283	WH36186349Q	246 303 183
<b>Commutateur schéma 2/1 pôle</b> profondeur d'encastrement 63 mm		WH36186500C	365 321 203	WH36186500A	365 221 203	WH36186500Q	246 321 003
		WH36186503C	365 321 233	WH36186503A	365 221 233	WH36186503Q	246 321 033
		WH36186505C	365 321 253	WH36186505A	365 221 253	WH36186505Q	246 321 053
		WH36186549C	365 321 283	WH36186549A	365 221 283	WH36186549Q	246 321 083
<b>Commutateur schéma 5/1 pôle, 0-1-2-3</b> profondeur d'encastrement 77 mm		WH36187200C	365 351 203	WH36187200A	365 251 203	WH36187200Q	246 351 103
		WH36187203C	365 351 233	WH36187203A	365 251 233	WH36187203Q	246 351 133
		WH36187205C	365 351 253	WH36187205A	365 251 253	WH36187205Q	246 351 153
		WH36187249C	365 351 283	WH36187249A	365 251 283	WH36187249Q	246 351 183

**Matière:**

Parties plastiques en thermoplast

**Type:** Kraus & Naimer Blue Line**Couleurs et codes:**

blanc signal, RAL 9003:  00  
gris, RAL 7035:  03  
noir, RAL 9005:  05  
aluminium, RAL 9006:  49  
Couleurs proche RAL.

**Raccordement:**

bornes à vis

**Indice de protection:**

IP55

**Normes:**

certifié et contrôle de fabrication



Plaque pour montage encastré et boîtiers apparents pour combinaisons ▶ Page 578





▶ Page 634

**A encastrer**  
complet  
86 x 86 mm**A encastrer**  
pour combinaisons**Apparent**  
complet  
86 x 86 x 60 mm**Désignation**

installations à plan de fermeture par ex. Kaba 8  
-> type 1065A, B, D ; Kaba 8, 20, Gemini S et  
Star -> type 1262 (type successeur de 1062) A,  
B, C, D et T ; Keso type N°  
16052.204.00.2H, 25 A 250 V

**Inverseur**  
**schéma 3/1 pôle**  
profondeur  
d'encastrement 63 mm






Couleur	N° de réf.	E-No
	WH36186600C	365 331 203
	WH36186603C	365 331 233
	WH36186605C	365 331 253
	WH36186649C	365 331 283

N° de réf.	E-No
WH36186600A	365 231 203
WH36186603A	365 231 233
WH36186605A	365 231 253
WH36186649A	365 231 283

N° de réf.	E-No
WH36186600Q	246 331 003
WH36186603Q	246 331 033
WH36186605Q	246 331 053
WH36186649Q	246 331 083

**Commutateur multiple**  
**schéma 1/1 pôle**  
profondeur  
d'encastrement 63 mm







Couleur	N° de réf.	E-No
	WH36186400C	365 381 203
	WH36186403C	365 381 233
	WH36186405C	365 381 253
	WH36186449C	365 381 283

N° de réf.	E-No
WH36186400A	365 281 203
WH36186403A	365 281 233
WH36186405A	365 281 253
WH36186449A	365 281 283

N° de réf.	E-No
WH36186400Q	246 381 003
WH36186403Q	246 381 033
WH36186405Q	246 381 053
WH36186449Q	246 381 083

**Bouton-poussoir pivotant, à fermeture**  
**1 pôle,**  
profondeur  
d'encastrement 63 mm




Couleur	N° de réf.	E-No
	WH36186700C	365 608 203
	WH36186703C	365 608 233
	WH36186705C	365 608 253
	WH36186749C	365 608 283

N° de réf.	E-No
WH36186700A	365 708 203
WH36186703A	365 708 233
WH36186705A	365 708 253
WH36186749A	365 708 283

N° de réf.	E-No
WH36186700Q	246 606 003
WH36186703Q	246 606 033
WH36186705Q	246 606 053
WH36186749Q	246 606 083

**Bouton-poussoir pivotant, à fermeture**  
**2 pôles**  
profondeur  
d'encastrement 63 mm







Couleur	N° de réf.	E-No
	WH36186800C	365 609 203
	WH36186803C	365 609 233
	WH36186805C	365 609 253
	WH36186849C	365 609 283

N° de réf.	E-No
WH36186800A	365 709 203
WH36186803A	365 709 233
WH36186805A	365 709 253
WH36186849A	365 709 283

N° de réf.	E-No
WH36186800Q	246 607 003
WH36186803Q	246 607 033
WH36186805Q	246 607 053
WH36186849Q	246 607 083

**Bouton-poussoir pivotant, contact inverseur**  
profondeur  
d'encastrement 63 mm



Couleur	N° de réf.	E-No
	WH36186900C	365 619 203
	WH36186903C	365 619 233
	WH36186905C	365 619 253
	WH36186949C	365 619 283

N° de réf.	E-No
WH36186900A	365 719 203
WH36186903A	365 719 233
WH36186905A	365 719 253
WH36186949A	365 719 283





N° de réf.	E-No
WH36186900Q	246 617 003
WH36186903Q	246 617 033
WH36186905Q	246 617 053
WH36186949Q	246 617 083

**Matière:**

Parties plastiques en thermoplast

**Type:** Kraus & Naimer Blue Line

**Couleurs et codes:**


 blanc signal, RAL 9003:  00  
 gris, RAL 7035:  03  
 noir, RAL 9005:  05  
 aluminium, RAL 9006:  49  
 Couleurs proche RAL.

**Raccordement:**

bornes à vis

**Indice de protection:**

IP21

**Normes:**
 certifié et contrôle de fabrication

 Plaque pour montage encastré et  
 boîtiers apparents pour combinaisons ▶ Page 578  
 ▶ Page 634

**A encastrer**  
 complet  
 86 x 86 mm





**A encastrer**  
 pour combinaisons

**Apparent**  
 complet  
 86 x 86 x 60 mm

**Désignation**

 installations à plan de fermeture par ex. Kaba 8  
 -> type 1065A, B, D ; Kaba 8, 20, Gemini S et  
 Star -> type 1262 (type successeur de 1062) A,  
 B, C, D et T ; Keso type N°  
 16052.204.00.2H, 25 A 250 V




**Interrupteur**  
 schéma 0/1 pôle  
 profondeur  
 d'encastrement 63 mm


Couleur	N° de réf.	E-No
	WH36226100C	361 016 503
	WH36226103C	361 016 533
	WH36226105C	361 016 553
	WH36226149C	361 016 583

N° de réf.	E-No
WH36226100A	361 016 203
WH36226103A	361 016 233
WH36226105A	361 016 253
WH36226149A	361 016 283

N° de réf.	E-No
WH36226100Q	246 016 003
WH36226103Q	246 016 033
WH36226105Q	246 016 053
WH36226149Q	246 016 083



**Interrupteur**  
 schéma 0/2 pôles  
 profondeur  
 d'encastrement 63 mm


Couleur	N° de réf.	E-No
	WH36226200C	361 026 503
	WH36226203C	361 026 533
	WH36226205C	361 026 553
	WH36226249C	361 026 583

N° de réf.	E-No
WH36226200A	361 026 203
WH36226203A	361 026 233
WH36226205A	361 026 253
WH36226249A	361 026 283

N° de réf.	E-No
WH36226200Q	246 026 003
WH36226203Q	246 026 033
WH36226205Q	246 026 053
WH36226249Q	246 026 083





**Interrupteur**  
 schéma 0/3 pôles  
 profondeur  
 d'encastrement 77 mm


Couleur	N° de réf.	E-No
	WH36226300C	361 036 503
	WH36226303C	361 036 533
	WH36226305C	361 036 553
	WH36226349C	361 036 583

N° de réf.	E-No
WH36226300A	361 036 203
WH36226303A	361 036 233
WH36226305A	361 036 253
WH36226349A	361 036 283

N° de réf.	E-No
WH36226300Q	246 036 003
WH36226303Q	246 036 033
WH36226305Q	246 036 053
WH36226349Q	246 036 083





**Commutateur**  
 schéma 2/1 pôle  
 profondeur  
 d'encastrement 63 mm


Couleur	N° de réf.	E-No
	WH36226500C	361 216 503
	WH36226503C	361 216 533
	WH36226505C	361 216 553
	WH36226549C	361 216 583

N° de réf.	E-No
WH36226500A	361 216 203
WH36226503A	361 216 233
WH36226505A	361 216 253
WH36226549A	361 216 283

N° de réf.	E-No
WH36226500Q	246 216 003
WH36226503Q	246 216 033
WH36226505Q	246 216 053
WH36226549Q	246 216 083

**Commutateur**  
 schéma 5/1 pôle,  
 0-1-2-3  
 profondeur  
 d'encastrement 77 mm


Couleur	N° de réf.	E-No
	WH36227200C	361 516 503
	WH36227203C	361 516 533
	WH36227205C	361 516 553
	WH36227249C	361 516 583

N° de réf.	E-No
WH36227200A	361 516 203
WH36227203A	361 516 233
WH36227205A	361 516 253
WH36227249A	361 516 283

N° de réf.	E-No
WH36227200Q	246 516 003
WH36227203Q	246 516 033
WH36227205Q	246 516 053
WH36227249Q	246 516 083



**Matière:**

Parties plastiques en thermoplast

**Type:** Kraus & Naimer Blue Line

**Couleurs et codes:**

blanc signal, RAL 9003: 00  
 gris, RAL 7035: 03  
 noir, RAL 9005: 05  
 aluminium, RAL 9006: 49  
 Couleurs proche RAL.

**Raccordement:**

bornes à vis

**Indice de protection:**

IP21

**Normes:**

certifié et contrôle de fabrication

Plaque pour montage encastré et boîtiers apparents pour combinaisons ▶ Page 578  
 ▶ Page 634



**A encastrer**  
 complet  
 86 x 86 mm



**A encastrer**  
 pour combinaisons



**Apparent**  
 complet  
 86 x 86 x 60 mm

**Désignation**

installations à plan de fermeture par ex. Kaba 8  
 -> type 1065A, B, D ; Kaba 8, 20, Gemini S et  
 Star -> type 1262 (type successeur de 1062) A,  
 B, C, D et T ; Keso type N°  
 16052.204.00.2H, 25 A 250 V

**Inverseur**  
 schéma 3/1 pôle  
 profondeur  
 d'encastrement 63 mm



Couleur	N° de réf.	E-No
	WH36226600C	361 316 503
	WH36226603C	361 316 533
	WH36226605C	361 316 553
	WH36226649C	361 316 583

N° de réf.	E-No
WH36226600A	361 316 203
WH36226603A	361 316 233
WH36226605A	361 316 253
WH36226649A	361 316 283

N° de réf.	E-No
WH36226600Q	246 316 003
WH36226603Q	246 316 033
WH36226605Q	246 316 053
WH36226649Q	246 316 083

**Commutateur multiple**  
 schéma 1/1 pôle  
 profondeur  
 d'encastrement 63 mm



Couleur	N° de réf.	E-No
	WH36226400C	361 116 503
	WH36226403C	361 116 533
	WH36226405C	361 116 553
	WH36226449C	361 116 583

N° de réf.	E-No
WH36226400A	361 116 203
WH36226403A	361 116 233
WH36226405A	361 116 253
WH36226449A	361 116 283

N° de réf.	E-No
WH36226400Q	246 116 003
WH36226403Q	246 116 033
WH36226405Q	246 116 053
WH36226449Q	246 116 083

**Bouton-poussoir pivotant, à fermeture 1 pôle,**  
 profondeur  
 d'encastrement 63 mm



Couleur	N° de réf.	E-No
	WH36226700C	364 708 603
	WH36226703C	364 708 633
	WH36226705C	364 708 653
	WH36226749C	364 708 683

N° de réf.	E-No
WH36226700A	364 708 703
WH36226703A	364 708 733
WH36226705A	364 708 753
WH36226749A	364 708 783

N° de réf.	E-No
WH36226700Q	246 606 103
WH36226703Q	246 606 133
WH36226705Q	246 606 153
WH36226749Q	246 606 183

**Bouton-poussoir pivotant, à fermeture 2 pôles**  
 profondeur  
 d'encastrement 63 mm



Couleur	N° de réf.	E-No
	WH36226800C	364 709 603
	WH36226803C	364 709 633
	WH36226805C	364 709 653
	WH36226849C	364 709 683

N° de réf.	E-No
WH36226800A	364 709 703
WH36226803A	364 709 733
WH36226805A	364 709 753
WH36226849A	364 709 783

N° de réf.	E-No
WH36226800Q	246 607 103
WH36226803Q	246 607 133
WH36226805Q	246 607 153
WH36226849Q	246 607 183

**Bouton-poussoir pivotant, contact inverseur**  
 profondeur  
 d'encastrement 63 mm



Couleur	N° de réf.	E-No
	WH36226900C	364 719 603
	WH36226903C	364 719 633
	WH36226905C	364 719 653
	WH36226949C	364 719 683

N° de réf.	E-No
WH36226900A	364 719 603
WH36226903A	364 719 633
WH36226905A	364 719 653
WH36226949A	364 719 683

N° de réf.	E-No
WH36226900Q	246 617 103
WH36226903Q	246 617 133
WH36226905Q	246 617 153
WH36226949Q	246 617 183



**Matière:**

Parties plastiques en thermoplast

**Raccordement:**

connexion à enfichage quickconnect





**Indice de protection:**



IP55

**Température de fonctionnement:**

-25° bis +40°C

















**Couleurs et codes:**

 blanc signal, RAL 9003:  00  
 gris, RAL 7035:  03  
 noir, RAL 9005:  05  
 aluminium, RAL 9006:  49  
 Couleurs proche RAL.

 Plaque pour montage encastré et  
 boîtiers apparents pour combinaisons ▶ Page 578  
 ▶ Page 634

**A encastrer**  
 complet  
 86 x 86 mm

**A encastrer**  
 pour combinaisons

**Apparent**  
 complet  
 86 x 86 x 60 mm

**Désignation**

	Couleur	N° de réf.	E-No	N° de réf.	E-No	N° de réf.	E-No
<b>Interrupteur de stores, étanches, mécaniques</b> 10 A, 250 V~ connexion à enfichage profondeur d'encastrement 23 mm		WH36191300C	367 051 003	WH36191300A	367 051 103	WH36191300Q	262 250 003
		WH36191303C	367 051 033	WH36191303A	367 051 133	WH36191303Q	262 250 033
		WH36191305C	367 051 053	WH36191305A	367 051 153	WH36191305Q	262 250 053
		WH36191349C	367 051 083	WH36191349A	367 051 183	WH36191349Q	262 250 083
<b>Poussoir de stores, étanches, Mécaniques</b> 10 A, 250 V~ connexion à enfichage profondeur d'encastrement 23 mm		WH36191400C	367 061 003	WH36191400A	367 061 103	WH36191400Q	262 260 003
		WH36191403C	367 061 033	WH36191403A	367 061 133	WH36191403Q	262 260 033
		WH36191405C	367 061 053	WH36191405A	367 061 153	WH36191405Q	262 260 053
		WH36191449C	367 061 083	WH36191449A	367 061 183	WH36191449Q	262 260 083
<b>Interrupteur de stores double, étanches, Mécaniques</b> 10 A, 250 V~ connexion à enfichage profondeur d'encastrement 26 mm		WH36191700C	367 052 003	WH36191700A	367 052 103	WH36191700Q	262 252 003
		WH36191703C	367 052 033	WH36191703A	367 052 133	WH36191703Q	262 252 033
		WH36191705C	367 052 053	WH36191705A	367 052 153	WH36191705Q	262 252 053
		WH36191749C	367 052 083	WH36191749A	367 052 183	WH36191749Q	262 252 083
<b>Interrupteur de stores double, étanches, Mécaniques</b> 10 A, 250 V~ connexion à enfichage profondeur d'encastrement 26 mm		WH36191800C	367 062 003	WH36191800A	367 062 103	WH36191800Q	262 262 003
		WH36191803C	367 062 033	WH36191803A	367 062 133	WH36191803Q	262 262 033
		WH36191805C	367 062 053	WH36191805A	367 062 153	WH36191805Q	262 262 053
		WH36191849C	367 062 083	WH36191849A	367 062 183	WH36191849Q	262 262 083

**Matière:**

Parties plastiques en thermoplast





**Raccordement:**

connexion à enfichage quickconnect

**Indice de protection:**

IP55

**Couleurs et codes:**

blanc signal, RAL 9003:  00  
gris, RAL 7035:  03  
noir, RAL 9005:  05  
aluminium, RAL 9006:  49  
Couleurs proche RAL.

Plaque pour montage encastré et boîtiers apparents pour combinaisons ▶ Page 578  
▶ Page 634



**A encastrer**  
complet  
86 x 86 mm



























**A encastrer**  
pour combinaisons



**Apparent**  
complet  
86 x 86 x 60 mm

**Désignation**

	Couleur	N° de réf.	E-No	N° de réf.	E-No	N° de réf.	E-No
<b>Détecteur de mouvements, étanches 180°</b> <b>3 fils et neutre</b> 250 V~, profondeur d'encastrement 33 mm 2300 VA distance de détection: frontale 14 m, latérale 6 m, tempo-risation: 15 sec à 16 min, luminosité réglable: 5 à 2000 lux		<b>WH36250800C</b>	545 330 003	<b>WH36250800A</b>	545 336 003	<b>WH36250800Q</b>	545 331 003
		<b>WH36250803C</b>	545 330 033	<b>WH36250803A</b>	545 336 033	<b>WH36250803Q</b>	545 331 033
		<b>WH36250805C</b>	545 330 053	<b>WH36250805A</b>	545 336 053	<b>WH36250805Q</b>	545 331 053
		<b>WH36250849C</b>	545 330 083	<b>WH36250849A</b>	545 336 083	<b>WH36250849Q</b>	545 331 083
<b>Bouton-poussoir de sonnerie</b> 250 V~, profondeur d'encastrement 36 mm, plaque de marquage 48x11 mm		<b>WH36510200C</b>	963 712 003	<b>WH36510200A</b>	963 712 103	<b>WH36510200Q</b>	963 812 003
		<b>WH36510203C</b>	963 712 033	<b>WH36510203A</b>	963 712 133	<b>WH36510203Q</b>	963 812 033
		<b>WH36510205C</b>	963 712 053	<b>WH36510205A</b>	963 712 153	<b>WH36510205Q</b>	963 812 053
		<b>WH36510249C</b>	963 712 083	<b>WH36510249A</b>	963 712 183	<b>WH36510249Q</b>	963 812 083
<b>Plaque de fermeture étanche</b>		<b>WH36920400C</b>	374 160 003	<b>WH36920400A</b>	374 161 003	<b>WH36920400Q</b>	374 165 003
		<b>WH36920403C</b>	374 160 033	<b>WH36920403A</b>	374 161 033	<b>WH36920403Q</b>	374 165 033
		<b>WH36920405C</b>	374 160 053	<b>WH36920405A</b>	374 161 053	<b>WH36920405Q</b>	374 165 053
		<b>WH36920449C</b>	374 160 083	<b>WH36920449A</b>	374 161 083	<b>WH36920449Q</b>	374 165 083
<b>Signalisation LED blanc signal</b> 1,4 mW, 250 VAC Réglage de la luminosité Avec bornes a vis Profondeur d'encastrement 32 mm		<b>WH36520100C</b>	368 000 003	<b>WH36520100A</b>	368 300 003	<b>WH36520100Q</b>	270 000 003
		<b>WH36520103C</b>	368 000 033	<b>WH36520103A</b>	368 300 033	<b>WH36520103Q</b>	270 000 033
		<b>WH36520105C</b>	368 000 053	<b>WH36520105A</b>	368 300 053	<b>WH36520105Q</b>	270 000 053
		<b>WH36520149C</b>	368 000 083	<b>WH36520149A</b>	368 300 083	<b>WH36520149Q</b>	270 000 083
<b>Signalisation LED bleu</b> 1,4 mW, 250 VAC Réglage de la luminosité Avec bornes a vis Profondeur d'encastrement 32 mm		<b>WH36520200C</b>	368 003 003	<b>WH36520200A</b>	368 303 003	<b>WH36520200Q</b>	270 003 003
		<b>WH36520203C</b>	368 003 033	<b>WH36520203A</b>	368 303 033	<b>WH36520203Q</b>	270 003 033
		<b>WH36520205C</b>	368 003 053	<b>WH36520205A</b>	368 303 053	<b>WH36520205Q</b>	270 003 053
		<b>WH36520249C</b>	368 003 083	<b>WH36520249A</b>	368 303 083	<b>WH36520249Q</b>	270 003 083
<b>Signalisation LED vert &amp; rouge</b> 1,4 mW, 250 VAC Profondeur d'encastrement 32 mm		<b>WH36520300C</b>	368 002 003	<b>WH36520300A</b>	368 302 003	<b>WH36520300Q</b>	270 002 003
		<b>WH36520303C</b>	368 002 033	<b>WH36520303A</b>	368 302 033	<b>WH36520303Q</b>	270 002 033
		<b>WH36520305C</b>	368 002 053	<b>WH36520305A</b>	368 302 053	<b>WH36520305Q</b>	270 002 053
		<b>WH36520349C</b>	368 002 083	<b>WH36520349A</b>	368 302 083	<b>WH36520349Q</b>	270 002 083



**Poussoir étanche KNX:**

Poussoirs multifonctions électroniques avec coupleur de bus KNX Twisted-Pair (TP)

**Caractéristiques:**

- Indice de protection: IP55
- Température de fonctionnement: -5 °C à +45 °C
- Boîtier en thermoplast (ABS/PC)
- Bonne résistance aux rayons UV et sans halogène
- 6 couleurs LED :
- rouge, vert, bleu, rouge-vert, rouge-bleu, vert-bleu (couleurs individuelles par touche seulement possibles pour KNX system (ETS))

- Sonde de température intégrée
- Buzzer intégré pour localisation du site dans l'installation
- Montage horizontal ou vertical possible
- Porte-étiquette (remplaçable, avec cache en option)
- Porte-étiquette (remplaçable avec champ duroplast en option, non pour les poussoirs KNX avec récepteur IR)
- LED blanche derrière le porte-étiquette (seulement pour poussoirs avec LED)
- Mise en service possible sans capot de façade
- Alimentation électrique: tension système 30 V (KNX)



**Encasté**  
complet 86 x 86 mm



**Encasté**  
pour combinaisons 86 x 86 mm



**Apparent**  
complet 86 x 86 x 60 mm

**Désignation**





	Couleur	N° réf.	E-No	N° réf.	E-No	N° réf.	E-No
<b>Poussoir étanche KNX</b> sans LED 2 touches		WHTR40200C	325 150 003	WHTR40200A	325 156 003	WHTR40200Q	205 151 003
		WHTR40203C	325 150 033	WHTR40203A	325 156 033	WHTR40203Q	205 151 033
		WHTR40205C	325 150 053	WHTR40205A	325 156 053	WHTR40205Q	205 151 053
		WHTR40249C	325 150 083	WHTR40249A	325 156 083	WHTR40249Q	205 151 083
<b>Poussoir étanche KNX</b> sans LED 4 touches		WHTR40400C	325 250 003	WHTR40400A	325 256 003	WHTR40400Q	205 251 003
		WHTR40403C	325 250 033	WHTR40403A	325 256 033	WHTR40403Q	205 251 033
		WHTR40405C	325 250 053	WHTR40405A	325 256 053	WHTR40405Q	205 251 053
		WHTR40449C	325 250 083	WHTR40449A	325 256 083	WHTR40449Q	205 251 083
<b>Poussoir étanche KNX</b> sans LED 6 touches		WHTR40600C	325 350 003	WHTR40600A	325 356 003	WHTR40600Q	205 351 003
		WHTR40603C	325 350 033	WHTR40603A	325 356 033	WHTR40603Q	205 351 033
		WHTR40605C	325 350 053	WHTR40605A	325 356 053	WHTR40605Q	205 351 053
		WHTR40649C	325 350 083	WHTR40649A	325 356 083	WHTR40649Q	205 351 083
<b>Poussoir étanche KNX</b> avec LED RVB 2 touches		WHTR41200C	325 160 003	WHTR41200A	325 166 003	WHTR41200Q	205 161 003
		WHTR41203C	325 160 033	WHTR41203A	325 166 033	WHTR41203Q	205 161 033
		WHTR41205C	325 160 053	WHTR41205A	325 166 053	WHTR41205Q	205 161 053
		WHTR41249C	325 160 083	WHTR41249A	325 166 083	WHTR41249Q	205 161 083
<b>Poussoir étanche KNX</b> avec LED RVB 4 touches		WHTR41400C	325 260 003	WHTR41400A	325 266 003	WHTR41400Q	205 261 003
		WHTR41403C	325 260 033	WHTR41403A	325 266 033	WHTR41403Q	205 261 033
		WHTR41405C	325 260 053	WHTR41405A	325 266 053	WHTR41405Q	205 261 053
		WHTR41449C	325 260 083	WHTR41449A	325 266 083	WHTR41449Q	205 261 083
<b>Poussoir étanche KNX</b> avec LED RVB 6 touches		WHTR41600C	325 360 003	WHTR41600A	325 366 003	WHTR41600Q	205 361 003
		WHTR41603C	325 360 033	WHTR41603A	325 366 033	WHTR41603Q	205 361 033
		WHTR41605C	325 360 053	WHTR41605A	325 366 053	WHTR41605Q	205 361 053
		WHTR41649C	325 360 083	WHTR41649A	325 366 083	WHTR41649Q	205 361 083
<b>Poussoir étanche KNX</b> avec LED RVB et récepteur IR 2 touches		WHTR42200C	325 170 003	WHTR42200A	325 176 003	WHTR42200Q	205 171 003
		WHTR42203C	325 170 033	WHTR42203A	325 176 033	WHTR42203Q	205 171 033
		WHTR42205C	325 170 053	WHTR42205A	325 176 053	WHTR42205Q	205 171 053
		WHTR42249C	325 170 083	WHTR42249A	325 176 083	WHTR42249Q	205 171 083
<b>Poussoir étanche KNX</b> avec LED RVB et récepteur IR 4 touches		WHTR42400C	325 270 003	WHTR42400A	325 276 003	WHTR42400Q	205 271 003
		WHTR42403C	325 270 033	WHTR42403A	325 276 033	WHTR42403Q	205 271 033
		WHTR42405C	325 270 053	WHTR42405A	325 276 053	WHTR42405Q	205 271 053
		WHTR42449C	325 270 083	WHTR42449A	325 276 083	WHTR42449Q	205 271 083

**Fonctions:**

- Commutation poussoir / touche à bascule
- Poussoir INV, activation ON, OFF
- Variateur (commande à 1 ou 2 touches)
- Temporisateur
- Volet roulant/store
- Envoi de valeur (1 ou 2 octets)
- Sélection du mode de fonctionnement si fonction chauffage

- Alarme
- Scénarios (1- 64)
- Mode 2 canaux
- Commutateur à gradins
- Désactiver l'automatisation
- Deux niveaux
- Réponse par LED / configuration (WHTR41xxx)
- Entrée IR (WHTR42xxx)

**Couleurs:**

- blanc signal, RAL 9010:  00
  - gris, RAL 7035:  03
  - noir, RAL 9005:  05
  - aluminium, RAL 9006:  49
- Couleurs proche RAL.

▶ Page 634

**Matière:**

Parties plastiques en thermoplast





**Raccordement:**

bornes à vis

**Indice de protection:**

IP55

**Couleurs et codes:**

blanc signal, RAL 9003:  00  
gris, RAL 7035:  03  
noir, RAL 9005:  05  
aluminium, RAL 9006:  49  
Couleurs proche RAL.

Plaque pour montage encastré et  
boîtiers apparents pour combinaisons ▶ Page 578  
▶ Page 634



**A encastrer**  
complet  
86 x 86 mm



























**A encastrer**  
pour combinaisons



**Apparent**  
complet  
86 x 86 x 60 mm

**Désignation**

profondeur d'encastrement 20 mm

	Couleur	N° de réf.	E-No	N° de réf.	E-No	N° de réf.	E-No
<b>Prise 1x T+T 83</b> commutable par 4 pôles, schéma de raccordement: R5		<b>WH65311200C</b>	975 292 003	<b>WH65311200A</b>	977 592 003	<b>WH65311200Q</b>	977 892 003
		<b>WH65311203C</b>	975 292 033	<b>WH65311203A</b>	977 592 033	<b>WH65311203Q</b>	977 892 033
		<b>WH65311205C</b>	975 292 053	<b>WH65311205A</b>	977 592 053	<b>WH65311205Q</b>	977 892 053
		<b>WH65311249C</b>	975 292 083	<b>WH65311249A</b>	977 592 083	<b>WH65311249Q</b>	977 892 083
<b>Prise 1x T+T 83 + 1x RJ45, non blindé</b> T+T 83 commutable par 2 pôles, RJ45 UTP jusqu'à 100Mb ou xDSL commutable par 6 pôles, schéma de raccordement: R6		<b>WH65400600C</b>	977 292 003	<b>WH65400600A</b>	977 592 003	<b>WH65400600Q</b>	977 892 003
		<b>WH65400603C</b>	977 292 033	<b>WH65400603A</b>	977 592 033	<b>WH65400603Q</b>	977 892 033
		<b>WH65400605C</b>	977 292 053	<b>WH65400605A</b>	977 592 053	<b>WH65400605Q</b>	977 892 053
		<b>WH65400649C</b>	977 292 083	<b>WH65400649A</b>	977 592 083	<b>WH65400649Q</b>	977 892 083
<b>Prise 1x T+T 83 + 1x RJ45, blindé</b> T+T 83 commutable par 2 pôles, RJ45 STP jusqu'à 100Mb ou xDSL commutable par 6 pôles, schéma de raccordement: R11		<b>WH65400700C</b>	977 293 003	<b>WH65400700A</b>	977 593 003	<b>WH65400700Q</b>	977 893 003
		<b>WH65400703C</b>	977 293 033	<b>WH65400703A</b>	977 593 033	<b>WH65400703Q</b>	977 893 033
		<b>WH65400705C</b>	977 293 053	<b>WH65400705A</b>	977 593 053	<b>WH65400705Q</b>	977 893 053
		<b>WH65400749C</b>	977 293 083	<b>WH65400749A</b>	977 593 083	<b>WH65400749Q</b>	977 893 083
<b>Prise 1x RJ45, non blindé</b> RJ45 UTP commutable par 4 pôles, schéma de raccordement: R3		<b>WH65400800C</b>	977 233 003	<b>WH65400800A</b>	977 533 003	<b>WH65400800Q</b>	977 833 003
		<b>WH65400803C</b>	977 233 033	<b>WH65400803A</b>	977 533 033	<b>WH65400803Q</b>	977 833 033
		<b>WH65400805C</b>	977 233 053	<b>WH65400805A</b>	977 533 053	<b>WH65400805Q</b>	977 833 053
		<b>WH65400849C</b>	977 233 083	<b>WH65400849A</b>	977 533 083	<b>WH65400849Q</b>	977 833 083
<b>Prise 1x RJ45, blindé</b> RJ45 Cat. 5e STP commutable par 8 pôles, schéma de raccordement: R7		<b>WH65400900C</b>	977 215 003	<b>WH65400900A</b>	977 515 003	<b>WH65400900Q</b>	977 815 003
		<b>WH65400903C</b>	977 215 033	<b>WH65400903A</b>	977 515 033	<b>WH65400903Q</b>	977 815 033
		<b>WH65400905C</b>	977 215 053	<b>WH65400905A</b>	977 515 053	<b>WH65400905Q</b>	977 815 053
		<b>WH65400949C</b>	977 215 083	<b>WH65400949A</b>	977 515 083	<b>WH65400949Q</b>	977 815 083
<b>Prise 2x RJ45 parallèle, non blindé</b> RJ45 UTP commutable par 4 pôles, schéma de raccordement: R12		<b>WH65401000C</b>	977 237 003	<b>WH65401000A</b>	977 537 003	<b>WH65401000Q</b>	977 837 003
		<b>WH65401003C</b>	977 237 033	<b>WH65401003A</b>	977 537 033	<b>WH65401003Q</b>	977 837 033
		<b>WH65401005C</b>	977 237 053	<b>WH65401005A</b>	977 537 053	<b>WH65401005Q</b>	977 837 053
		<b>WH65401049C</b>	977 237 083	<b>WH65401049A</b>	977 537 083	<b>WH65401049Q</b>	977 837 083

**Matière:**

Parties plastiques en thermoplast

**Raccordement:**

bornes à vis

**Indice de protection:**

IP55

**Couleurs et codes:**

 blanc signal, RAL 9003: 00  
 gris, RAL 7035: 03  
 noir, RAL 9005: 05  
 aluminium, RAL 9006: 49  
 Couleurs proche RAL.

 Plaque pour montage encastré et  
 boîtiers apparents pour combinaisons ▶ Page 578  
 Compatibilité inserts Keystone ▶ Page 634  
 Inserts RJ45 pour module HMS, sets de montage ▶ Page 577  
 ▶ Page 634

**A encastrer**  
 complet  
 86 x 86 mm

**A encastrer**  
 pour combinaisons

**Apparent**  
 complet  
 86 x 86 x 60 mm





**Désignation**

	Couleur	N° de réf.	E-No	N° de réf.	E-No	N° de réf.	E-No
<b>Prise 2x RJ45, séparé, non blindé</b> RJ45 UTP commutable par 2x4 pôles schéma de raccordement: R4 profondeur d'encastrement 20 mm		<b>WH65401200C</b>	977 239 003	<b>WH65401200A</b>	977 539 003	<b>WH65401200Q</b>	977 839 003
		<b>WH65401203C</b>	977 239 033	<b>WH65401203A</b>	977 539 033	<b>WH65401203Q</b>	977 839 033
		<b>WH65401205C</b>	977 239 053	<b>WH65401205A</b>	977 539 053	<b>WH65401205Q</b>	977 839 053
		<b>WH65401249C</b>	977 239 083	<b>WH65401249A</b>	977 539 083	<b>WH65401249Q</b>	977 839 083
<b>Prise 2x RJ45, séparé, blindé</b> RJ45 STP commutable par 2x4 pôles schéma de raccordement: R14 profondeur d'encastrement 20 mm		<b>WH65401300C</b>	977 217 003	<b>WH65401300A</b>	977 51 003	<b>WH65401300Q</b>	977 817 003
		<b>WH65401303C</b>	977 217 033	<b>WH65401303A</b>	977 51 033	<b>WH65401303Q</b>	977 817 033
		<b>WH65401305C</b>	977 217 053	<b>WH65401305A</b>	977 51 053	<b>WH65401305Q</b>	977 817 053
		<b>WH65401349C</b>	977 217 083	<b>WH65401349A</b>	977 51 083	<b>WH65401349Q</b>	977 817 083
<b>Prise 1x RJ45, non blindé</b> + 1x RJ45, blindé RJ45 UTP / RJ45 Cat. 5 STP jusqu'à 100Mb, commutable par 2x4 pôles schéma de raccordement: R9 profondeur d'encastrement 20 mm		<b>WH65401400C</b>	977 281 003	<b>WH65401400A</b>	977 581 003	<b>WH65401400Q</b>	977 881 003
		<b>WH65401403C</b>	977 281 033	<b>WH65401403A</b>	977 581 033	<b>WH65401403Q</b>	977 881 033
		<b>WH65401405C</b>	977 281 053	<b>WH65401405A</b>	977 581 053	<b>WH65401405Q</b>	977 881 053
		<b>WH65401449C</b>	977 281 083	<b>WH65401449A</b>	977 581 083	<b>WH65401449Q</b>	977 881 083
<b>Prise 2x RJ45, séparé, blindé</b> RJ45 Cat. 5 STP jusqu'à 100Mb, commutable par 2x4 pôles schéma de raccordement: R8 profondeur d'encastrement 20 mm		<b>WH65401500C</b>	977 219 003	<b>WH65401500A</b>	977 519 003	<b>WH65401500Q</b>	977 819 003
		<b>WH65401503C</b>	977 219 033	<b>WH65401503A</b>	977 519 033	<b>WH65401503Q</b>	977 819 033
		<b>WH65401505C</b>	977 219 053	<b>WH65401505A</b>	977 519 053	<b>WH65401505Q</b>	977 819 053
		<b>WH65401549C</b>	977 219 083	<b>WH65401549A</b>	977 519 083	<b>WH65401549Q</b>	977 819 083

**Matière:**  
Parties plastiques en thermoplast

**Raccordement:**  
bornes à vis

**Indice de protection:**  
IP55

**Couleurs et codes:**  
blanc signal, RAL 9003:  00  
gris, RAL 7035:  03  
noir, RAL 9005:  05  
aluminium, RAL 9006:  49  
Couleurs proche RAL.

Plaques pour montage encastré et  
boîtiers apparents pour combinaisons ▶ Page 578  
Compatibilité inserts Keystone ▶ Page 634  
Inserts RJ45 pour module HMS, sets de montage ▶ Page 577  
▶ Page 634



**A encastrer**  
complet  
86 x 86 mm




























**A encastrer**  
pour combinaisons



**Apparent**  
complet  
86 x 86 x 60 mm

**Désignation**

	Couleur	N° de réf.	E-No	N° de réf.	E-No	N° de réf.	E-No
<b>Set de montage pour inserts HMS, max. 2x RJ45</b> 		<b>WH65300400C</b>	378 186 003	<b>WH65300400A</b>	378 156 003	<b>WH65300400Q</b>	378 486 003
		<b>WH65300403C</b>	378 186 033	<b>WH65300403A</b>	378 156 033	<b>WH65300403Q</b>	378 486 033
		<b>WH65300405C</b>	378 186 053	<b>WH65300405A</b>	378 156 053	<b>WH65300405Q</b>	378 486 053
		<b>WH65300449C</b>	378 186 083	<b>WH65300449A</b>	378 156 083	<b>WH65300449Q</b>	378 486 083
<b>Set de montage pour inserts HMS, max. 4x RJ45</b> 		<b>WH65300300C</b>	378 176 003	<b>WH65300300A</b>	378 116 003	<b>WH65300300Q</b>	378 476 003
		<b>WH65300303C</b>	378 176 033	<b>WH65300303A</b>	378 116 033	<b>WH65300303Q</b>	378 476 033
		<b>WH65300305C</b>	378 176 053	<b>WH65300305A</b>	378 116 053	<b>WH65300305Q</b>	378 476 053
		<b>WH65300349C</b>	378 176 083	<b>WH65300349A</b>	378 116 083	<b>WH65300349Q</b>	378 476 083
<b>Set de montage pour inserts Keystone 2x RJ45</b> sortie oblique avec module multimédia 1 cache inclus et plaque de signalisation 42x9 mm 		<b>WH65410100C</b>	877 260 503	<b>WH65410100A</b>	877 260 603	<b>WH65410100Q</b>	877 060 503
		<b>WH65410103C</b>	877 260 533	<b>WH65410103A</b>	877 260 633	<b>WH65410103Q</b>	877 060 533
		<b>WH65410105C</b>	877 260 553	<b>WH65410105A</b>	877 260 653	<b>WH65410105Q</b>	877 060 553
		<b>WH65410149C</b>	877 260 583	<b>WH65410149A</b>	877 260 683	<b>WH65410149Q</b>	877 060 583
<b>Set de montage pour modules multimédias (M3)</b> Sortie plane pour un module multi-médias et plaque de signalisation 42x9 mm 		<b>WH65141100C</b>	378 458 003	<b>WH65141100A</b>	378 448 003	<b>WH65141100Q</b>	378 478 003
		<b>WH65141103C</b>	378 458 033	<b>WH65141103A</b>	378 448 033	<b>WH65141103Q</b>	378 478 033
		<b>WH65141105C</b>	378 458 053	<b>WH65141105A</b>	378 448 053	<b>WH65141105Q</b>	378 478 053
		<b>WH65141149C</b>	378 458 083	<b>WH65141149A</b>	378 448 083	<b>WH65141149Q</b>	378 478 083
<b>Set de montage pour R&amp;M</b> Sortie oblique avec module multimédia et porte-étiquette 42x9 mm 		<b>WH65402200C</b>	877 261 503	<b>WH65402200A</b>	877 261 603	<b>WH65402200Q</b>	877 061 503
		<b>WH65402203C</b>	877 261 533	<b>WH65402203A</b>	877 261 633	<b>WH65402203Q</b>	877 061 533
		<b>WH65402205C</b>	877 261 553	<b>WH65402205A</b>	877 261 653	<b>WH65402205Q</b>	877 061 553
		<b>WH65402249C</b>	877 261 583	<b>WH65402249A</b>	877 261 683	<b>WH65402249Q</b>	877 061 583



Sur ces pages, vous trouverez un résumé produits des composants passifs pour le câblage structuré dans l'armoire média selon DIN EN 50173-4.

### Insert HMS RJ45:

- Blindage et décharge de traction combinés
- Identification claire des raccordements (EIA/TIA 568 A/B)
- Cat. 5e, Cat. 6 et Cat. 6A
- Module Keystone
- Contacts autodénudants
- Connecteur RJ45
- Raccordement: fil rigide AWG 23-25, fil souple septuple AWG 24-26







► Page 634

	Désignation	Emb.	N° de réf.	E-No
 <p>WH70290300Z</p>	<b>Insert HMS RJ45 Cat. 5e UTP</b>			
	- Cat. 5e UTP, non blindé			
	Insert HMS RJ45 Cat. 5e UTP	1	<b>WH70290300Z</b>	977 731 003
	Insert HMS RJ45 Cat. 5e UTP (Set à 100 pièces)	1	<b>WH70295300Z</b>	977 731 103
 <p>WH70290200Z</p>	<b>Insert HMS RJ45 Cat. 5e STP</b>			
	- Cat. 5e STP, blindé			
	Insert HMS RJ45 Cat. 5e STP	1	<b>WH70290200Z</b>	977 701 003
	Insert HMS RJ45 Cat. 5e STP (Set à 100 pièces)	1	<b>WH70295200Z</b>	977 701 103
 <p>WH70310200Z</p>	<b>Insert HMS RJ45 Cat. 6 UTP</b>			
	- Cat. 6 UTP, non blindé			
	Insert HMS RJ45 Cat. 6 UTP	1	<b>WH70310200Z</b>	977 731 013
	Insert HMS RJ45 Cat. 6 UTP (Set à 100 pièces)	1	<b>WH70315200Z</b>	977 731 113
 <p>WH70300200Z</p>	<b>Insert HMS RJ45 Cat. 6 STP</b>			
	- Cat. 6 STP, blindé			
	Insert HMS RJ45 Cat. 6 STP	1	<b>WH70300200Z</b>	977 701 013
	Insert HMS RJ45 Cat. 6 STP (Set à 100 pièces)	1	<b>WH70305200Z</b>	977 701 113
 <p>WH70310300Z</p>	<b>Insert HMS RJ45 Cat. 6A UTP</b>			
	- Cat. 6A STP, blindé			
	Insert HMS RJ45 Cat. 6A UTP	1	<b>WH70310300Z</b>	977 732 013
	Insert HMS RJ45 Cat. 6A UTP (Set à 100 pièces)	1	<b>WH70315300Z</b>	977 732 113
 <p>WH70300300Z</p>	<b>Insert HMS RJ45 Cat. 6A STP</b>			
	- Cat. 6A STP, blindé			
	Insert HMS RJ45 Cat. 6A STP	1	<b>WH70300300Z</b>	977 701 023
	Insert HMSRJ45 Cat. 6A STP (Set à 100 pièces)	1	<b>WH70305300Z</b>	977 701 123
 <p>WH76410200Z</p>	<b>Cache pour HMS</b>			
	Cache pour HMS, blanc	1	<b>WH76410200Z</b>	377 990 003
	Cache pour HMS, noir	1	<b>WH76410205Z</b>	966 731 933
	Cache pour HMS (Set à 100 pièces), blanc	1	<b>WH76415200Z</b>	377 990 103
	Cache pour HMS (Set à 100 pièces), noir	1	<b>WH76415205Z</b>	966 731 943

**Matière:**

- Plaque de montage en aluminium avec joint d'étanchéité en mousse synthétique
- Boîtier apparent étanche en thermoplast

▶ Page 634








	Désignation	Emb. N° de réf.	E-No
 WH36950182Z	<b>Plaque pour montage étanche encastré</b> pour le montage d'appareils en combinaison Gr. I (84 x 84 mm)		
	Plaque pour montage étanche encastré	1 <b>WH36950182Z</b>	374 129 083
  WH36950200Z	<b>Plaque pour montage étanche encastré</b> pour le montage d'appareils en combinaison Gr. 2x1 / 1x2 (186 x 86 mm)		
	Plaque pour montage étanche encastré, blanc signal	1 <b>WH36950200Z</b>	374 299 003
	Plaque pour montage étanche encastré, gris	1 <b>WH36950203Z</b>	374 299 033
	Plaque pour montage étanche encastré, noir	1 <b>WH36950205Z</b>	374 299 053
	Plaque pour montage étanche encastré, aluminium	1 <b>WH36950249Z</b>	374 299 083
   WH36950300Z	<b>Plaque pour montage étanche encastré</b> pour le montage d'appareils en combinaison Gr. 3x1 / 1x3 (286 x 86 mm)		
	Plaque pour montage étanche encastré, blanc signal	1 <b>WH36950300Z</b>	374 339 003
	Plaque pour montage étanche encastré, gris	1 <b>WH36950303Z</b>	374 339 033
	Plaque pour montage étanche encastré, noir	1 <b>WH36950305Z</b>	374 339 053
	Plaque pour montage étanche encastré, aluminium	1 <b>WH36950349Z</b>	374 339 083

robusto

**Matière:**

- Plaque de montage en aluminium avec joint d'étanchéité en mousse synthétique
- Boîtier apparent étanche en thermoplast

► Page 634

	Désignation	Emb.	N° de réf.	E-No
 <p>WH36960100Z</p>	<b>Boîtiers étanches apparents</b>			
	avec 1x M20 et 2x M20 longueur idéale douilles en plastique = 10mm Gr. I (86 x 86 x 48 mm)			
	Boîtiers étanches apparents, blanc signal	1	<b>WH36960100Z</b>	284 077 003
	Boîtiers étanches apparents, gris	1	<b>WH36960103Z</b>	284 077 033
	Boîtiers étanches apparents, noir	1	<b>WH36960105Z</b>	284 077 053
	Boîtiers étanches apparents, aluminium	1	<b>WH36960149Z</b>	284 077 083
 <p>WH36960200Z</p>	<b>Boîtiers étanches apparents</b>			
	avec 1x M20 et 2x M20 Gr. 2x1 / 1x2 (180 x 86 x 48 mm)			
	Boîtiers étanches apparents, blanc signal	1	<b>WH36960200Z</b>	284 082 003
	Boîtiers étanches apparents, gris	1	<b>WH36960203Z</b>	284 082 033
	Boîtiers étanches apparents, noir	1	<b>WH36960205Z</b>	284 082 053
	Boîtiers étanches apparents, aluminium	1	<b>WH36960249Z</b>	284 082 083
 <p>WH36960400Z</p>	<b>Boîtier apparent étanche</b>			
	avec 1x M20 und 2x M29 Gr. 3x1 / 1x3 (275 x 86 x 48 mm)			
	Boîtiers étanches apparents, blanc signal	1	★ <b>WH36960400Z</b>	284 083 003
	Boîtiers étanches apparents, gris	1	★ <b>WH36960403Z</b>	284 083 033
	Boîtiers étanches apparents, noir	1	★ <b>WH36960405Z</b>	284 083 053
	Boîtiers étanches apparents, aluminium	1	★ <b>WH36960449Z</b>	284 083 083
 <p>WH36960300Z</p>	<b>Rehausse</b>			
	(86 x 86 x 19 mm)			
	Rehausse, blanc signal	1	<b>WH36960300Z</b>	284 006 803
	Rehausse, gris	1	<b>WH36960303Z</b>	284 006 833
	Rehausse, noir	1	<b>WH36960305Z</b>	284 006 853
	Rehausse, aluminium	1	<b>WH36960349Z</b>	284 006 883
 <p>WH36990205Z</p>	<b>Vis robuste Longueur 16 mm</b>			
	Vis acier inoxydable robuste (set à 20 pièces)	1	<b>WH36990290Z</b>	160 215 003
	Vis noire robuste (set à 40 pièces)	1	<b>WH36990205Z</b>	160 211 023
	Vis noire robuste (set à 100 pièces)	1	<b>WH36990305Z</b>	160 211 013
 <p>WH36990491Z</p>	<b>Vis inviolable robuste Longueur 16 mm</b>			
	avec embout de vissage 2 trous			
	Vis inviolable acier inoxydable robuste (set à 20 pièces)	1	<b>WH36990491Z</b>	160 211 043
	Vis inviolable acier inoxydable robuste (set à 100 pièces)	1	<b>WH36990591Z</b>	160 211 033
	Vis inviolable noire robuste (set à 20 pièces)	1	<b>WH36990405Z</b>	160 215 023
	Vis inviolable noire robuste (set à 100 pièces)	1	<b>WH36990505Z</b>	160 215 013
 <p>WH36990405Z</p>				

Désignation Emb. N° de réf. E-No



WH36950200Z

**Ligne de tête double à encastrer**

- avec plaque de montage grd. 2x1 / 1x2 (186x86mm)  
- avec plus-value pour le montage des appareils

Ligne de tête verticale 2x1, blanc signal	1	WH36910100C	387 121 003
Ligne de tête verticale 2x1, gris	1	WH36910103C	387 121 033
Ligne de tête verticale 2x1, noir	1	WH36910105C	387 121 053
Ligne de tête verticale 2x1, aluminium	1	WH36910149C	387 121 083
Ligne de tête horizontale 1x2, blanc signal	1	WH36910200C	387 112 003
Ligne de tête horizontale 1x2, gris	1	WH36910203C	387 112 033
Ligne de tête horizontale 1x2, noir	1	WH36910205C	387 112 053
Ligne de tête horizontale 1x2, aluminium	1	WH36910249C	387 112 083



WH36950300Z

**Ligne de tête triple à encastrer**

- avec plaque de montage grd. 3x1 / 1x3 (286x86mm)  
- avec plus-value pour le montage des appareils

Ligne de tête verticale 3x1, blanc signal	1	WH36910300C	387 131 003
Ligne de tête verticale 3x1, gris	1	WH36910303C	387 131 033
Ligne de tête verticale 3x1, noir	1	WH36910305C	387 131 053
Ligne de tête verticale 3x1, aluminium	1	WH36910349C	387 131 083
Ligne de tête horizontale 1x3, blanc signal	1	WH36910400C	387 113 003
Ligne de tête horizontale 1x3, gris	1	WH36910403C	387 113 033
Ligne de tête horizontale 1x3, noir	1	WH36910405C	387 113 053
Ligne de tête horizontale 1x3, aluminium	1	WH36910449C	387 113 083



WH36960200Z

**Ligne de tête double apparent**

- avec boîtier apparent grd. 2x1 / 1x2 (186x86mm)  
- avec plus-value pour le montage des appareils

Ligne de tête verticale 2x1, blanc signal	1	WH36910100Q	284 121 003
Ligne de tête verticale 2x1, gris	1	WH36910103Q	284 121 033
Ligne de tête verticale 2x1, noir	1	WH36910105Q	284 121 053
Ligne de tête verticale 2x1, aluminium	1	WH36910149Q	284 121 083
Ligne de tête horizontale 1x2, blanc signal	1	WH36910200Q	284 112 003
Ligne de tête horizontale 1x2, gris	1	WH36910203Q	284 112 033
Ligne de tête horizontale 1x2, noir	1	WH36910205Q	284 112 053
Ligne de tête horizontale 1x2, aluminium	1	WH36910249Q	284 112 083



WH36960400Q

**Ligne de tête triple apparent**






- avec boîtier apparent Gr. 3x1/1x3 (275x 86mm)  
- avec plus-value pour le montage des appareils

Ligne de tête verticale 3x1, blanc signal	1	★ WH36960400Q	284 122 003
Ligne de tête verticale 3x1, gris	1	★ WH36960403Q	284 122 033
Ligne de tête verticale 3x1, noir	1	★ WH36960405Q	284 122 053
Ligne de tête verticale 3x1, aluminium	1	★ WH36960449Q	284 122 083
Ligne de tête horizontale 1x3, blanc signal	1	★ WH36960500Q	284 113 003
Ligne de tête horizontale 1x3, gris	1	★ WH36960503Q	284 113 033
Ligne de tête horizontale 1x3, noir	1	★ WH36960505Q	284 113 053
Ligne de tête horizontale 1x3, aluminium	1	★ WH36960549Q	284 113 083

**Matière:**

- Plaque de montage en aluminium avec joint d'étanchéité en mousse synthétique
- Boîtier apparent étanche en thermoplast

► Page 634

	Désignation	Emb. N° de réf.	E-No
 WH36960500Z	<b>Partie supérieure pour interrupteurs/boutons-poussoirs</b>		
	Partie supérieure pour interrupteurs/boutons-poussoirs, blanc signal	1 <b>WH36960500Z</b>	360 936 003
	Partie supérieure pour interrupteurs/boutons-poussoirs, gris	1 <b>WH36960503Z</b>	360 936 033
	Partie supérieure pour interrupteurs/boutons-poussoirs, noir	1 <b>WH36960505Z</b>	360 936 053
	Partie supérieure pour interrupteurs/boutons-poussoirs, aluminium	1 <b>WH36960549Z</b>	360 936 083
 WH36961900Z	<b>Partie supérieure interrupteurs et poussoirs de stores simple</b>		
	Partie supérieure interrupteurs et poussoirs de stores, blanc signal	1 <b>WH36961900Z</b>	360 937 003
	Partie supérieure interrupteurs et poussoirs de stores, gris	1 <b>WH36961903Z</b>	360 937 033
	Partie supérieure interrupteurs et poussoirs de stores, noir	1 <b>WH36961905Z</b>	360 937 053
	Partie supérieure interrupteurs et poussoirs de stores, aluminium	1 <b>WH36961949Z</b>	360 937 083
 WH36962000Z	<b>Partie supérieure interrupteurs et poussoirs de store double</b>		
	Partie supérieure interrupteur/poussoir de stores double, blanc signal	1 <b>WH36962000Z</b>	378 049 003
	Partie supérieure interrupteur/poussoir de stores double, gris	1 <b>WH36962003Z</b>	378 049 033
	Partie supérieure interrupteur/poussoir de stores double, noir	1 <b>WH36962005Z</b>	378 049 053
	Partie supérieure interrupteur/poussoir de stores double, aluminium	1 <b>WH36962049Z</b>	378 049 083
 WH36962100Z	<b>Partie supérieure pour capteur KNX et Systo</b>		
	Partie supérieure capteur KNX et Systo, blanc signal	1 <b>WH36962100Z</b>	378 050 003
	Partie supérieure capteur KNX et Systo, gris	1 <b>WH36962103Z</b>	378 050 033
	Partie supérieure capteur KNX et Systo, noir	1 <b>WH36962105Z</b>	378 050 053
	Partie supérieure capteur KNX et Systo, aluminium	1 <b>WH36962149Z</b>	378 050 083
 WH36250800Z	<b>Partie supérieure pour détecteur de mouvements</b>		
	Partie supérieure détecteur de mouvements, blanc signal	1 <b>WH36250800Z</b>	377 014 003
	Partie supérieure détecteur de mouvements, gris	1 <b>WH36250803Z</b>	377 014 033
	Partie supérieure détecteur de mouvements, noir	1 <b>WH36250805Z</b>	377 014 053
	Partie supérieure détecteur de mouvements, aluminium	1 <b>WH36250849Z</b>	377 014 083
 WH36510200Z	<b>Partie supérieure pour poussoir sonnerie</b>		
	Partie supérieure poussoir sonnerie, blanc signal	1 <b>WH36510200Z</b>	360 938 003
	Partie supérieure poussoir sonnerie, gris	1 <b>WH36510203Z</b>	360 938 033
	Partie supérieure poussoir sonnerie, noir	1 <b>WH36510205Z</b>	360 938 053
	Partie supérieure poussoir sonnerie, aluminium	1 <b>WH36510249Z</b>	360 938 083
 WH36511200Z	<b>Étiquettes pour poussoir sonnerie</b>		
	Étiquettes pour poussoir sonnerie (set à 10 pcs), blanc	1 <b>WH36511200Z</b>	173 323 003
	Étiquettes pour poussoir sonnerie (set à 10 pcs), noir	1 <b>WH36511205Z</b>	173 323 053

Désignation	Emb.	N° de réf.	E-No
-------------	------	------------	------



WH36963000Z

**Partie supérieure IP55 selon SN 441011**

pour prises IP55 selon SN 441011  
avec joint rond bleu

Partie supérieure IP55 selon SN 441011, blanc signal	1	<b>WH36963000Z</b>	643 098 003
Partie supérieure IP55 selon SN 441011, gris	1	<b>WH36963003Z</b>	643 098 033
Partie supérieure IP55 selon SN 441011, noir	1	<b>WH36963005Z</b>	643 098 053
Partie supérieure IP55 selon SN 441011, aluminium	1	<b>WH36963049Z</b>	643 098 083



WH36963100Z

**Partie supérieure IP55 selon SN 441011 avec indication d'état**

pour prises IP55 selon SN 441011 avec indication d'état  
avec joint rond bleu et lentille

Partie supérieure étanche avec couvercle, blanc signal	1	<b>WH36963100Z</b>	643 100 003
Partie supérieure étanche avec couvercle, gris	1	<b>WH36963103Z</b>	643 100 033
Partie supérieure étanche avec couvercle, noir	1	<b>WH36963105Z</b>	643 100 053
Partie supérieure étanche avec couvercle, aluminium	1	<b>WH36963149Z</b>	643 100 083



WH39968212Z

**Cartouche lumineuse LED**

pour prises IP55 selon SN441011  
LED vert, 230V

Cartouche lumineuse LED IP55	1	<b>WH39968212Z</b>	209 965 103
------------------------------	---	--------------------	-------------



WH36992090Z

**Ensemble robuste pour couvercle verrouillable IP55 selon SN 441011**

composé de 2 vis et de 1 boulon

Ensemble robuste pour couvercle verrouillable IP55 selon SN 441011	1	<b>WH36992090Z</b>	378 902 993
Cadenas	1	<b>S014</b>	807 994 004



S014



WH36992190Z WH36992105Z

**Vis robuste longueur 26 mm**

pour partie supérieure IP55 selon SN441011

Vis acier inoxydable robuste (set à 20 Stk)	1	<b>WH36992190Z</b>	160 215 103
Vis noire robuste (set à 20 Stk)	1	<b>WH36992105Z</b>	160 215 123
Vis noire robuste (set à 100 Stk)	1	<b>WH36992205Z</b>	160 215 113



WH36992390Z

**Vis inviolable robuste, longueur 26 mm**

pour partie supérieure IP55 selon SN441011

avec embout de vissage 2 trous

Vis inviolable acier inoxydable robuste (set à 20 pièces)	1	<b>WH36992390Z</b>	160 215 143
Vis inviolable acier inoxydable robuste (set à 100 pièces)	1	<b>WH36992490Z</b>	160 215 133
Vis inviolable noire robuste (set à 20 pièces)	1	<b>WH36992305Z</b>	160 215 163
Vis inviolable noire robuste (set à 100 pièces)	1	<b>WH36992405Z</b>	160 215 153



WH36992305Z



Désignation Emb. N° de réf. E-No



WH36960600Z

### Partie supérieure avec couvercle

pour fixation 2 points  
avec disque de réduction frontal Ø 58 – 43 mm

Partie supérieure avec couvercle, blanc signal	1	<b>WH36960600Z</b>	643 093 003
Partie supérieure avec couvercle, gris	1	<b>WH36960603Z</b>	643 093 033
Partie supérieure avec couvercle, noir	1	<b>WH36960605Z</b>	643 093 053
Partie supérieure avec couvercle, aluminium	1	<b>WH36960649Z</b>	643 093 083



WH36960800Z

### Partie supérieure étanche avec couvercle

pour fixation 2 points avec disque d'adaptation  
14 mm pour montage par ex. SIDOS T13/23,  
avec disque de réduction frontal Ø 58 – 43 mm  
et compris rehausse 19 mm

Partie supérieure étanche avec couvercle, blanc signal	1	<b>WH36960800Z</b>	643 095 003
Partie supérieure étanche avec couvercle, gris	1	<b>WH36960803Z</b>	643 095 033
Partie supérieure étanche avec couvercle, noir	1	<b>WH36960805Z</b>	643 095 053
Partie supérieure étanche avec couvercle, aluminium	1	<b>WH36960849Z</b>	643 095 083



WH36960700Z

### Partie supérieure étanche avec couvercle

pour fixation sur 3 points

Partie supérieure étanche avec couvercle, blanc signal	1	<b>WH36960700Z</b>	643 094 003
Partie supérieure étanche avec couvercle, gris	1	<b>WH36960703Z</b>	643 094 033
Partie supérieure étanche avec couvercle, noir	1	<b>WH36960705Z</b>	643 094 053
Partie supérieure étanche avec couvercle, aluminium	1	<b>WH36960749Z</b>	643 094 083



WH36960900Z

### Partie supérieure étanche sans couvercle

pour fixation 2 points  
pour prises de courants sans couvercle  
types 13, 2x13, 15, 23 et 25

Partie supérieure étanche sans couvercle, blanc signal	1	<b>WH36960900Z</b>	643 096 003
Partie supérieure étanche sans couvercle, gris	1	<b>WH36960903Z</b>	643 096 033
Partie supérieure étanche sans couvercle, noir	1	<b>WH36960905Z</b>	643 096 053
Partie supérieure étanche sans couvercle, aluminium	1	<b>WH36960949Z</b>	643 096 083



WH36961000Z

### Nass-Oberteil ohne Klappdeckel

pour fixation 3 points  
pour prises de courants sans couvercle  
type 3x13

Partie supérieure étanche sans couvercle, blanc signal	1	<b>WH36961000Z</b>	643 097 003
Partie supérieure étanche sans couvercle, gris	1	<b>WH36961003Z</b>	643 097 033
Partie supérieure étanche sans couvercle, noir	1	<b>WH36961005Z</b>	643 097 053
Partie supérieure étanche sans couvercle, aluminium	1	<b>WH36961049Z</b>	643 097 083



WH36990190Z











### Ensemble robuste pour couvercle rabattable verrouillable

composé de 2 vis et de 1 boulon

Ensemble robuste pour couvercle rabattable verrouillable	1	<b>WH36990190Z</b>	378 901 993
Cadenas	1	<b>S014</b>	807 994 004



S014

	Désignation	Emb.	N° de réf.	E-No
	<b>Face 1x type 13</b>			
	Face 1x type 13 avec système enfichable, blanc	1	<b>WH11580300H</b>	377 260 003
WH11580300H	Face 1x type 13 avec système enfichable, noir	1	<b>WH11580305H</b>	377 260 053
	<b>Face 2x type 13</b>			
	Face 2x type 13 avec système enfichable, blanc	1	<b>WH11622300H</b>	377 896 203
WH11622300H	Face 2x type 13 avec système enfichable, noir	1	<b>WH11622305H</b>	377 896 253
	<b>Face 3x type 13</b>			
	Face 3x type 13 avec système enfichable, blanc	1	<b>WH11642300H</b>	377 898 203
WH11642300H	Face 3x type 13 avec système enfichable, noir	1	<b>WH11642305H</b>	377 898 253
	<b>Face 3x type 13</b>			
	Face 3x type 13, 1xS avec système enfichable, blanc	1	<b>WH11642700H</b>	377 899 203
WH11642700H	Face 3x type 13, 1xS avec système enfichable, noir	1	<b>WH11642705H</b>	377 899 253
	<b>Face type 15</b>			
	Face type 15 avec système enfichable ou à vis, blanc	1	<b>WH11593200H</b>	378 821 103
WH11593200H	Face type 15 avec système enfichable ou à vis, noir	1	<b>WH11593205H</b>	378 821 153
	<b>Face 1x type 23</b>			
	Face 1x type 23 avec système enfichable, blanc	1	<b>WH11585300H</b>	377 285 003
WH11585300H	Face 1x type 23 avec système enfichable, noir	1	<b>WH11585305H</b>	377 285 053
	<b>Face 1x type 23</b>			
	Face 1x type 23 avec connexion à vis, blanc	1	<b>WH11585400H</b>	377 284 003
WH11585400H	Face 1x type 23 avec connexion à vis, noir	1	<b>WH11585405H</b>	377 284 053
	<b>Face 2x type 23</b>			
	Face 2x type 23 avec système enfichable, blanc	1	<b>WH11625300H</b>	377 474 603
WH11625300H	Face 2x type 23 avec système enfichable, noir	1	<b>WH11625305H</b>	377 474 653
	<b>Face 3x type 23</b>			
	Face 3x type 23 avec système enfichable, blanc	1	<b>WH11645300H</b>	377 900 303
WH11645300H	Face 3x type 23 avec système enfichable, noir	1	<b>WH11645305H</b>	377 900 353
	<b>Face type 25</b>			
	Face type 25 avec système enfichable ou à vis, blanc	1	<b>WH11596200H</b>	378 823 103
WH11596200H	Face type 25 avec système enfichable ou à vis, noir	1	<b>WH11596205H</b>	378 823 153



Désignation Emb. N° de réf. E-No



WH36961100Z

**Face pour prises de courant étanches**

type 13 sans couvercle

Face T13, blanc signal	1	<b>WH36961100Z</b>	643 081 003
Face T13, gris	1	<b>WH36961103Z</b>	643 081 033
Face T13, noir	1	<b>WH36961105Z</b>	643 081 053
Face T13, aluminium	1	<b>WH36961149Z</b>	643 081 083



WH36961200Z

**Face pour doubles prises de courant étanches**

Type 13 sans couvercle

Face 2xT13, blanc signal	1	<b>WH36961200Z</b>	643 082 003
Face 2xT13, gris	1	<b>WH36961203Z</b>	643 082 033
Face 2xT13, noir	1	<b>WH36961205Z</b>	643 082 053
Face 2xT13, aluminium	1	<b>WH36961249Z</b>	643 082 083



WH36961300Z

**Face pour triples prises de courant étanches**

Type 13 sans couvercle

Face 3x T13 parallèle, blanc signal	1	<b>WH36961300Z</b>	643 083 003
Face 3x T13 parallèle, gris	1	<b>WH36961303Z</b>	643 083 033
Face 3x T13 parallèle, noir	1	<b>WH36961305Z</b>	643 083 053
Face 3x T13 parallèle aluminium	1	<b>WH36961349Z</b>	643 083 083



WH36961400Z

**Face pour triples prises de courant étanches**

Type 13 sans couvercle

Face 3x T13 séparée, blanc signal	1	<b>WH36961400Z</b>	643 084 003
Face 3x T13 séparée, gris	1	<b>WH36961403Z</b>	643 084 033
Face 3x T13 séparée, noir	1	<b>WH36961405Z</b>	643 084 053
Face 3x T13 séparée, aluminium	1	<b>WH36961449Z</b>	643 084 083



WH36962300Z

**Face pour prises de courant étanches**

Type 15 sans couvercle

Face T15, blanc signal	1	<b>WH36962300Z</b>	378 824 003
Face T15, gris	1	<b>WH36962303Z</b>	378 824 033
Face T15, noir	1	<b>WH36962305Z</b>	378 824 053
Face T15, aluminium	1	<b>WH36962349Z</b>	378 824 083



WH36961600Z

**Face pour prises de courant simples étanches**

Type 23 sans couvercle

Face T23, blanc signal	1	<b>WH36961600Z</b>	643 086 003
Face T23, gris	1	<b>WH36961603Z</b>	643 086 033
Face T23, noir	1	<b>WH36961605Z</b>	643 086 053
Face T23, aluminium	1	<b>WH36961649Z</b>	643 086 083

Désignation Emb. N° de réf. E-No



WH36961700Z

**Face pour doubles prises de courant étanches**

type 23 sans couvercle

Face 2x T23, blanc signal	1	<b>WH36961700Z</b>	643 087 003
Face 2x T23, gris	1	<b>WH36961703Z</b>	643 087 033
Face 2x T23, noir	1	<b>WH36961705Z</b>	643 087 053
Face 2x T23, aluminium	1	<b>WH36961749Z</b>	643 087 083



WH36962400Z

**Face pour prises de courant simples étanches**

type 25 sans couvercle

Face T25, blanc signal	1	<b>WH36962400Z</b>	378 825 003
Face T25, gris	1	<b>WH36962403Z</b>	378 825 033
Face T25, noir	1	<b>WH36962405Z</b>	378 825 053
Face T25, aluminium	1	<b>WH36962449Z</b>	378 825 083







WH36962200Z

**Face pour triples prises de courant étanches**







type 23 sans couvercle

Face 3x T23, blanc signal	1	<b>WH36962200Z</b>	643 088 003
Face 3x T23, gris	1	<b>WH36962203Z</b>	643 088 033
Face 3x T23, noir	1	<b>WH36962205Z</b>	643 088 053
Face 3x T23, aluminium	1	<b>WH36962249Z</b>	643 088 083


**Matériau :**  
- Plaque de fixation en aluminium

**Couleurs et codes:**  
blanc signal, RAL 9003:  00  
gris, RAL 7035:  03  
noir, RAL 9005:  05  
aluminium, RAL 9006:  49  
Couleurs proche RAL.

▶ Page 634

	Désignation	Emb. N° de réf.	E-No
 WH36072100Z	<b>Plaque de combinaison 2x1, 225x125 mm</b>		
	Plaque de combinaison 2x1, blanc signalisation	1 <b>WH36072100Z</b>	374 219 003
	Plaque de combinaison 2x1, gris	1 <b>WH36072103Z</b>	374 219 033
	Plaque de combinaison 2x1, noir	1 <b>WH36072105Z</b>	374 219 053
	Plaque de combinaison 2x1, aluminium	1 <b>WH36072149Z</b>	374 219 083
 WH36072200Z	<b>Plaque de combinaison 3x1, 325x125 mm</b>		
	Plaque de combinaison 3x1, blanc signalisation	1 <b>WH36072200Z</b>	374 319 003
	Plaque de combinaison 3x1, gris	1 <b>WH36072203Z</b>	374 319 033
	Plaque de combinaison 3x1, noir	1 <b>WH36072205Z</b>	374 319 053
	Plaque de combinaison 3x1, aluminium	1 <b>WH36072249Z</b>	374 319 083
 WH36072300Z	<b>Plaque de combinaison 4x1, 425x125 mm</b>		
	Plaque de combinaison 4x1, blanc signalisation	1 <b>WH36072300Z</b>	374 419 003
	Plaque de combinaison 4x1, gris	1 <b>WH36072303Z</b>	374 419 033
	Plaque de combinaison 4x1, noir	1 <b>WH36072305Z</b>	374 419 053
	Plaque de combinaison 4x1, aluminium	1 <b>WH36072349Z</b>	374 419 083
 WH36072400Z	<b>Plaque de combinaison 2x2, 225x225 mm</b>		
	Plaque de combinaison 2x2, blanc signalisation	1 <b>WH36072400Z</b>	374 229 003
	Plaque de combinaison 2x2, gris	1 <b>WH36072403Z</b>	374 229 033
	Plaque de combinaison 2x2, noir	1 <b>WH36072405Z</b>	374 229 053
	Plaque de combinaison 2x2, aluminium	1 <b>WH36072449Z</b>	374 229 083
 WH36072500Z	<b>Plaque de combinaison 3x2, 325x225 mm</b>		
	Plaque de combinaison 3x2, blanc signalisation	1 <b>WH36072500Z</b>	374 329 003
	Plaque de combinaison 3x2, gris	1 <b>WH36072503Z</b>	374 329 033
	Plaque de combinaison 3x2, noir	1 <b>WH36072505Z</b>	374 329 053
	Plaque de combinaison 3x2, aluminium	1 <b>WH36072549Z</b>	374 329 083
 WH36072600Z	<b>Plaque de combinaison 4x2, 425x225 mm</b>		
	Plaque de combinaison 4x2, blanc signalisation	1 <b>WH36072600Z</b>	374 429 003
	Plaque de combinaison 4x2, gris	1 <b>WH36072603Z</b>	374 429 033
	Plaque de combinaison 4x2, noir	1 <b>WH36072605Z</b>	374 429 053
	Plaque de combinaison 4x2, aluminium	1 <b>WH36072649Z</b>	374 429 083


Désignation Emb. N° de réf. E-No



WH36072700Z

**Plaque de combinaison 3x3, 325x325mm**


Plaque de combinaison 3x3, blanc signalisation	1	<b>WH36072700Z</b>	374 359 003
Plaque de combinaison 3x3, gris	1	<b>WH36072703Z</b>	374 359 033
Plaque de combinaison 3x3, noir	1	<b>WH36072705Z</b>	374 359 053
Plaque de combinaison 3x3, aluminium	1	<b>WH36072749Z</b>	374 359 083



WH36072800Z

**Plaque de combinaison 4x3, 425x325mm**

Plaque de combinaison 4x3, blanc signalisation	1	<b>WH36072800Z</b>	374 439 003
Plaque de combinaison 4x3, gris	1	<b>WH36072803Z</b>	374 439 033
Plaque de combinaison 4x3, noir	1	<b>WH36072805Z</b>	374 439 053
Plaque de combinaison 4x3, aluminium	1	<b>WH36072849Z</b>	374 439 083



WH36072900Z

**Plaque de combinaison 4x4, 425x425mm**










Plaque de combinaison 4x4, blanc signalisation	1	<b>WH36072900Z</b>	374 449 003
Plaque de combinaison 4x4, gris	1	<b>WH36072903Z</b>	374 449 033
Plaque de combinaison 4x4, noir	1	<b>WH36072905Z</b>	374 449 053
Plaque de combinaison 4x4, aluminium	1	<b>WH36072949Z</b>	374 449 083

robusto


**Matière:**

- Boîtes d'encastrement et cadre apparent en bois






▶ Page 634

	Désignation	Emb.	N° de réf.	E-No
	<b>Boîtes d'encastrement 2x1, 215x115x80mm</b>			
WH36991160D	Boîtes d'encastrement 2x1	1	<b>WH36991160D</b>	370 542 103
	<b>Boîtes d'encastrement 3x1, 315x115x80mm</b>			
WH36991260D	Boîtes d'encastrement 3x1	1	<b>WH36991260D</b>	370 543 103
	<b>Boîtes d'encastrement 4x1, 415x115x80mm</b>			
WH36991360D	Boîtes d'encastrement 4x1	1	<b>WH36991360D</b>	370 544 103
	<b>Boîtes d'encastrement 2x2, 215x215x80mm</b>			
WH36991460D	Boîtes d'encastrement 2x2	1	<b>WH36991460D</b>	370 542 203
	<b>Boîtes d'encastrement 3x2, 315x215x80mm</b>			
WH36991560D	Boîtes d'encastrement 3x2	1	<b>WH36991560D</b>	370 543 203
	<b>Boîtes d'encastrement 4x2, 415x215x80mm</b>			
WH36991660D	Boîtes d'encastrement 4x2	1	<b>WH36991660D</b>	370 544 203
	<b>Boîtes d'encastrement 3x3, 315x315x80mm</b>			
WH36991760D	Boîtes d'encastrement 3x3	1	<b>WH36991760D</b>	370 543 303
	<b>Boîtes d'encastrement 4x3, 415x315x80mm</b>			
WH36991860D	Boîtes d'encastrement 4x3	1	<b>WH36991860D</b>	370 544 303
	<b>Boîtes d'encastrement 4x4, 415x415x80mm</b>			
WH36991960D	Boîtes d'encastrement 4x4	1	<b>WH36991960D</b>	370 544 403

robusto

	Désignation	Emb. N° de réf.	E-No
	<b>Cadre apparent 2x1, 230x130x80mm</b>		
WH36991160Q	Cadre apparent 2x1	1 <b>WH36991160Q</b>	370 552 103
	<b>Cadre apparent 3x1, 330x130x80mm</b>		
WH36991260Q	Cadre apparent 3x1	1 <b>WH36991260Q</b>	370 553 103
	<b>Cadre apparent 4x1, 430x130x80mm</b>		
WH36991360Q	Cadre apparent 4x1	1 <b>WH36991360Q</b>	370 554 103
	<b>Cadre apparent 2x2, 230x230x80mm</b>		
WH36991460Q	Cadre apparent 2x2	1 <b>WH36991460Q</b>	370 552 203
	<b>Cadre apparent 3x2, 330x230x80mm</b>		
WH36991560Q	Cadre apparent 3x2	1 <b>WH36991560Q</b>	370 553 203
	<b>Cadre apparent 4x2, 430x230x80mm</b>		
WH36991660Q	Cadre apparent 4x2	1 <b>WH36991660Q</b>	370 554 203
	<b>Cadre apparent 3x3, 330x330x80mm</b>		
WH36991760Q	Cadre apparent 3x3	1 <b>WH36991760Q</b>	370 553 303
	<b>Cadre apparent 4x3, 430x330x80mm</b>		
WH36991860Q	Cadre apparent 4x3	1 <b>WH36991860Q</b>	370 554 303
	<b>Cadre apparent 4x4, 430x430x80mm</b>		
WH36991960Q	Cadre apparent 4x4	1 <b>WH36991960Q</b>	370 554 403

**Matière:**  
- Acier inoxydable

	Désignation	Emb.	N° de réf.	E-No
 <p>WH36990388Z</p>	<p><b>Colonne de sol, hauteur 350mm</b></p> <p>Préparé pour le montage d'appareillage robuste type A (Intérieur pour combinaison)</p>			
	Pour 1 appareil	1	<b>WH36990388Z</b>	127 932 052
	Pour 2 appareil	1	<b>WH36990488Z</b>	127 932 152
 <p>WH36990588Z</p>	<p><b>Colonne de sol, hauteur 600mm</b></p> <p>Préparé pour le montage d'appareillage robuste type A (Intérieur pour combinaison)</p>			
	Pour 1 appareil	1	<b>WH36990588Z</b>	127 932 252
	Pour 2 appareil	1	<b>WH36990688Z</b>	127 932 352
 <p>WH36990788Z</p>	<p><b>Colonne de sol, hauteur 900mm</b></p> <p>Préparé pour le montage d'appareillage robuste type A (Intérieur pour combinaison)</p>			
	Pour 1 appareil	1	<b>WH36990788Z</b>	127 932 452
	Pour 2 appareil	1	<b>WH36990888Z</b>	127 932 552
 <p>WH36990188Z</p>	<p><b>Pièce d'ancrage</b></p> <p>Pour tube 2x M20 avec fentes de fixation pour serre-câbles Assemblage : coulé dans le béton ou dans le sol</p>			
	Pièce d'ancrage	1	<b>WH36990188Z</b>	127 991 052
 <p>WH36990288Z</p>	<p><b>Plaque de Montage</b></p> <p>Pour tube 2x M20 Raccordement vissé sous dalle de jardin</p>			
	Plaque de Montage	1	<b>WH36990288Z</b>	127 991 152

# FLF

## Prises et interrupteurs

Travaillez-vous sur un projet ambitieux, avec des emplacements peu nombreux ou difficilement accessibles pour l'installation électrique? Par exemple dans une salle de conférence, une cuisine de restaurant ou un hall d'entrée? Avec l'assortiment FLF de Hager, vous disposez d'une solution adéquate: les interrupteurs et prises FLF se distinguent par leur construction compacte, tandis que la palette d'accessoires offre une multitude de possibilités d'installation.



Swiss made 



Interrupteurs à poussoir/boutons-poussoirs, non lumineux et lumineux	598
Cartouches lumineuses LED	600
Prises type 13 à type 25	602
Sets de montage HMS pour coffret de distribution	610
Connecteurs de raccordement pour câble plat	611
Prises prisacucina	613
Prises TV-radio et sat	614
Inserts RJ45 HMS, set de montage pour inserts HMS	616
Set de montage pour inserts Keystone et sets de montage pour modules multimédias	618
Modules multimédias	619
Prises de charge USB	624
Accessoires, set de montage et caches	625
Plaques de fixation, boîtes d'encastrement et cadres apparents	626
Prises à encastrer 45 x 45, type 13 et type 23	631
Prises pour armoires de toilettes	632



# Interrupteurs et prises FLF compacts et peu encombrants

Grâce à leur construction compacte, les interrupteurs et prises FLF s'installent facilement en cas d'emplacement limité ou difficilement accessible. Les cadres de portes, les canaux d'installation et de sol et les boîtiers de sol notamment n'offrent qu'un espace réduit pour installer des interrupteurs et des prises électriques. Avec l'assortiment FLF, vous disposez de possibilités d'application optimales.

## Un système complet



Interrupteurs



Prises



Boîtes d'encastrement et cadres apparents

Plaques de fixation

### Varié

Le programme FLF se distingue par sa diversité. Les appareils à encastrer peuvent être installés de manière individuelle ou groupée. L'offre intégrale est disponible en blanc et en noir, de même qu'en orange pour les réseaux spéciaux.

### Flexible

Le montage des interrupteurs FLF peut s'effectuer de différentes manières: que l'installation se fasse dans une boîte d'encastrement en bois, un cadre apparent en bois ou sur un profil existant, vous disposez toujours d'une solution adaptée. Les voyants lumineux LED font eux aussi partie de la palette standard et convainquent par la faible puissance consommée.

### Durable

Le programme de montage FLF est intégralement réalisé en thermoplast, plus précisément en polybutylenterephthalate (PBT). Le principal avantage de ce matériau est sa stabilité de forme élevée: les propriétés de la matière synthétique ne se dégradent pas au cours du temps. Ainsi, les trames par exemple restent plus flexibles et donc plus résistantes. Le PBT se distingue en outre par sa faible tendance aux courants de fuite – un atout indéniable dans le domaine électrotechnique.

# Tout en flexibilité

## FLF, l'assortiment compact

FLF



### Avantages:

- Idéal en cas de place restreinte
- Montage rapide et sans vis
- Technique à enfichage quickconnect avec raccordements à 45°
- Mécanisme identique pour kallysto, basico et FLF

### Caractéristiques techniques:

- Raccordement: quickconnect, fil rigide
- Interrupteurs:
  - Puissance max. 10 A
  - Puissance max. 10 A
- Prises:
  - Puissance max. 16 A
  - Profondeur d'encastrement max. 36 mm

# focus produit



## 01

### Compact

Davantage d'espace pour le câblage ! Comme pour les gammes kallysto et basico, l'interrupteur FLF mise sur l'allègement de l'appareil de base, ce qui vous facilite le montage.



## 02

### Technique éprouvée

La technique à enfichage quickconnect de Hager vous fait gagner du temps au montage. L'entrée des bornes coniques à 45° facilite par ailleurs le raccordement.



## 03

### Montage optimal

La technique de ressort à crans permet un montage optimal et rapide dans différentes épaisseurs de murs.



## 04

### Accessoires bien pensés

Une riche palette d'accessoires est à votre disposition dès le lancement.



## 05

### Solutions futées


Hager propose différentes options pour les installations exigeantes. L'interrupteur à bouton-poussoir double avec un seul voyant lumineux est unique en son genre.



## 06

### Raccordements multiples

La prise 4xT13 offre quatre possibilités de raccordement sur un espace réduit.





## 07

### Made in Switzerland

Le site de développement et de production Hager au siège d'Emmenbrücke vous garantit une qualité irréprochable.

**Material:**

Appareil et pièces de recouvrement en thermoplast

**Couleurs et codes:**blanc, RAL 9010:  00  
noir, RAL 9005:  05**Raccordement:**

connexion à enfichage quickconnect

Couleurs proche RAL.

**Indice de protection:**

IP20

Boîtes d'encastrement, cadres apparents  
et plaques de fixation pour combinaisons ▶ Page 626











cartouche lumineuse ▶ Page 600

▶ Page 634

**Normes:**

certifié et contrôle de fabrication

**Désignation**10 A 250 V~  
profondeur d'encastrement 33 mm**Appareils complets**complet  
non lumineux**Appareils complets**complet  
lumineux, LED jaune

	Couleur	N° de réf.	E-No	N° de réf.	E-No
<b>Interrupteur à poussoir schéma 3</b>		<b>WH37110100D</b>	408 431 003	<b>WH37110200D</b>	408 431 203
		<b>WH37110105D</b>	408 431 053	<b>WH37110205D</b>	408 431 253
<b>Interrupteur à poussoir schéma 3/2 pôles</b>		<b>WH37120100D</b>	408 432 003	<b>WH37120200D</b>	408 432 203
		<b>WH37120105D</b>	408 432 053	<b>WH37120205D</b>	408 432 253
<b>Interrupteur à poussoir schéma 6</b>		<b>WH37120300D</b>	408 460 003	<b>WH37120400D</b>	408 460 203
		<b>WH37120305D</b>	408 460 053	<b>WH37120405D</b>	408 460 253
<b>Bouton-poussoir 1 pôle</b>		<b>WH37130100D</b>	462 452 003	<b>WH37130200D</b>	462 452 203
		<b>WH37130105D</b>	462 452 053	<b>WH37130205D</b>	462 452 253
<b>Bouton-poussoir 2 pôles</b>		<b>WH37140100D</b>	462 455 003	<b>WH37140200D</b>	462 455 203
		<b>WH37140105D</b>	462 455 053	<b>WH37140205D</b>	462 455 253



**Material:**

Appareil et pièces de recouvrement en thermoplast


**Raccordement:**

connexion à enfichage quickconnect



**Indice de protection:**

IP20

**Normes:**

 certifié et contrôle de fabrication

**Couleurs et codes:**

blanc, RAL 9010:  00  
noir, RAL 9005:  05

Couleurs proche RAL.

Boîtes d'encastrement, cadres apparents et plaques de fixation pour combinaisons ▶ Page 626  
cartouche lumineuse ▶ Page 600  
▶ Page 634



**Désignation**

10 A 250 V~  
profondeur d'encastrement 37 mm

**Appareils complets**






complet  
non lumineux

**Appareils complets**

complet  
2x lumineux, LED jaune

**Appareils complets**

complet  
1x lumineux

	Couleur	N° de réf.	E-No	N° de réf.	E-No	N° de réf.	E-No
<b>Interrupteur à poussoir schéma 1 (3+3)</b>		<b>WH37100100D</b>	408 411 003	<b>WH37100200D</b>	408 411 203	<b>WH37100300D</b>	408 411 303
		<b>WH37100105D</b>	408 411 053	<b>WH37100205D</b>	408 411 253	<b>WH37100305D</b>	408 411 353
<b>Interrupteur à poussoir schéma 3 + bouton-poussoir</b>		<b>WH37150100D</b>	408 435 003	<b>WH37150200D</b>	408 435 203	<b>WH37150300D</b>	408 435 303
		<b>WH37150105D</b>	408 435 053	<b>WH37150205D</b>	408 435 253	<b>WH37150305D</b>	408 435 353
<b>2 boutons-poussoirs</b>		<b>WH37140300D</b>	462 459 003	<b>WH37140400D</b>	462 459 203	<b>WH37140500D</b>	462 459 303
		<b>WH37140305D</b>	462 459 053	<b>WH37140405D</b>	462 459 253	<b>WH37140505D</b>	462 459 353

**Matière:**  
Corps en thermoplast

▶ Page 634

Désignation	Emb. N° de réf.	E-No
-------------	-----------------	------

### Cartouches lumineuses LED pour 230 V AC

- Orientation/contrôle

LED jaune 230 V AC (Standard)	1	<b>WH39968011Z</b>	209 962 003
LED rouge 230 V AC	1	<b>WH39968010Z</b>	209 963 003
LED verte 230 V AC	1	<b>WH39968012Z</b>	209 965 003
LED bleue 230 V AC	1	<b>WH39968013Z</b>	209 967 003
LED blanche 230 V AC	1	<b>WH39968000Z</b>	209 960 003



WH39968011Z

### Cartouches lumineuses LED pour 12 – 60 V AC/DC

- Orientation/contrôle  
- Polarité indifférente pour les applications DC

LED jaune 12 – 60 V AC/DC	1	<b>WH39968111Z</b>	209 932 003
LED rouge 12 – 60 V AC/DC	1	<b>WH39968110Z</b>	209 933 003
LED verte 12 – 60 V AC/DC	1	<b>WH39968112Z</b>	209 935 003
LED bleue 12 – 60 V AC/DC	1	<b>WH39968113Z</b>	209 937 003
LED blanche 12 – 60 V AC/DC	1	<b>WH39968100Z</b>	209 930 003



WH39968111Z





### Matière:

Pièces de recouvrement en thermoplast

### Normes:

certifié et contrôle de fabrication



### Raccordement:

connexion à enfichage quickconnect et bornes à vis pour conducteurs souples et rigides de 1 à 2,5 mm<sup>2</sup>

### Indice de protection:

IP20



### Désignation

10 A 250 V~

### Appareils complets

### Appareils complets

ressort à crans d'arrêt en métal inclus

### Appareils complets

incl. LED cartouches lumineuses verte WH39968012Z


Désignation	Appareils complets			Appareils complets		Appareils complets	
	Couleur	N° de réf.	E-No	N° de réf.	E-No	N° de réf.	E-No
<b>Type 13</b> avec bornes à vis profondeur d'encastrement 32mm				<b>WH37581400D</b>	663 114 003		
				<b>WH37581405D</b>	663 114 053		
				<b>WH37581406D</b>	663 114 063		
<b>Type 13</b> avec bornes enfichables profondeur d'encastrement 36 mm		<b>WH37580300D</b>	663 014 003	<b>WH37580300DM</b>	663 214 003	<b>WH37583300D</b>	663 301 103
		<b>WH37580305D</b>	663 014 053	<b>WH37580305DM</b>	663 214 053	<b>WH37583305D</b>	663 301 153
		<b>WH37580306D</b>	663 014 063	<b>WH37580306DM</b>	663 214 063	<b>WH37583306D</b>	663 301 163
<b>2x Type 13 parallèle</b> avec bornes enfichables profondeur d'encastrement 36mm		<b>WH37620300D</b>	663 302 003			<b>WH37623300D</b>	663 302 103
		<b>WH37620305D</b>	663 302 053			<b>WH37623305D</b>	663 302 153
		<b>WH37620306D</b>	663 302 063			<b>WH37623306D</b>	663 302 163
<b>2x Type 13 -</b> 1x séparé avec bornes enfichables profondeur d'encastrement 36mm		<b>WH37620700D</b>	663 304 003				
		<b>WH37620705D</b>	663 304 053				
		<b>WH37620706D</b>	663 304 063				
<b>3x Type 13 - parallèle</b> avec bornes enfichables profondeur d'encastrement 36 mm		<b>WH37640300D</b>	663 303 003			<b>WH37643300D</b>	663 303 103
		<b>WH37640305D</b>	663 303 053			<b>WH37643305D</b>	663 303 153
		<b>WH37640306D</b>	663 303 063			<b>WH37643306D</b>	663 303 163
<b>3x Type 13 -</b> 1x séparé avec bornes enfichables profondeur d'encastrement 36 mm		<b>WH37640700D</b>	663 305 003				
		<b>WH37640705D</b>	663 305 053				
		<b>WH37640706D</b>	663 305 063				

Boîtes d'encastrement, cadres apparents et plaques de fixation pour combinaisons ► Page 626

**Couleurs et codes:**  
blanc, RAL 9010:  00  
noir, RAL 9005:  05  
orange, RAL 2004:  06

Couleurs proche RAL.

► Page 634






**Désignation**

10 A 250 V~  
- avec bornes enfichables Quickconnect  
- câble de raccordement 1,5 mm<sup>2</sup>

**Appareils complets avec câble et prise**  
pour câble plat Woertz Technofil

**Appareils complets avec câble et prise**  
pour câble plat Woertz

**Appareils complets avec câble et prise**  
pour adaptateur pour câble rond R&M

		Couleur	N° de réf.	E-No	N° de réf.	E-No	N° de réf.	E-No
<b>Type 13</b> 	Connexion à L1	<span style="display: inline-block; width: 15px; height: 10px; background-color: white; border: 1px solid black;"></span>	<b>WH37682100D</b>	663 114 103	<b>WH37682400D</b>	663 214 103	<b>WH37684000D</b>	753 701 003
		<span style="display: inline-block; width: 15px; height: 10px; background-color: black; border: 1px solid black;"></span>	<b>WH37682105D</b>	663 114 153	<b>WH37682405D</b>	663 214 153	<b>WH37684005D</b>	753 701 953
		<span style="display: inline-block; width: 15px; height: 10px; background-color: orange; border: 1px solid black;"></span>	<b>WH37682106D</b>	663 114 163	<b>WH37682406D</b>	663 214 163	<b>WH37684006D</b>	753 701 963
	Connexion à L2	<span style="display: inline-block; width: 15px; height: 10px; background-color: white; border: 1px solid black;"></span>	<b>WH37682200D</b>	663 114 203	<b>WH37682500D</b>	663 214 203	<b>WH37684100D</b>	753 702 003
		<span style="display: inline-block; width: 15px; height: 10px; background-color: black; border: 1px solid black;"></span>	<b>WH37682205D</b>	663 114 253	<b>WH37682505D</b>	663 214 253	<b>WH37684105D</b>	753 702 953
		<span style="display: inline-block; width: 15px; height: 10px; background-color: orange; border: 1px solid black;"></span>	<b>WH37682206D</b>	663 114 263	<b>WH37682506D</b>	663 214 263	<b>WH37684106D</b>	753 702 963
	Connexion à L3	<span style="display: inline-block; width: 15px; height: 10px; background-color: white; border: 1px solid black;"></span>	<b>WH37682300D</b>	663 114 303	<b>WH37682600D</b>	663 214 303	<b>WH37684200D</b>	753 703 003
		<span style="display: inline-block; width: 15px; height: 10px; background-color: black; border: 1px solid black;"></span>	<b>WH37682305D</b>	663 114 353	<b>WH37682605D</b>	663 214 353	<b>WH37684205D</b>	753 703 953
		<span style="display: inline-block; width: 15px; height: 10px; background-color: orange; border: 1px solid black;"></span>	<b>WH37682306D</b>	663 114 363	<b>WH37682606D</b>	663 214 363	<b>WH37684206D</b>	753 703 963
<b>2x Type 13</b> 	Connexion à L1	<span style="display: inline-block; width: 15px; height: 10px; background-color: white; border: 1px solid black;"></span>	<b>WH37685900D</b>	663 312 003	<b>WH37687600D</b>	663 314 103	<b>WH37686200D</b>	663 342 003
		<span style="display: inline-block; width: 15px; height: 10px; background-color: black; border: 1px solid black;"></span>	<b>WH37685905D</b>	663 312 053	<b>WH37687605D</b>	663 314 153	<b>WH37686205D</b>	663 342 053
		<span style="display: inline-block; width: 15px; height: 10px; background-color: orange; border: 1px solid black;"></span>	<b>WH37685906D</b>	663 312 063	<b>WH37687606D</b>	663 314 163	<b>WH37686206D</b>	663 342 063
	Connexion à L2	<span style="display: inline-block; width: 15px; height: 10px; background-color: white; border: 1px solid black;"></span>	<b>WH37686000D</b>	663 322 003	<b>WH37687700D</b>	663 314 203	<b>WH37686300D</b>	663 352 003
		<span style="display: inline-block; width: 15px; height: 10px; background-color: black; border: 1px solid black;"></span>	<b>WH37686005D</b>	663 322 053	<b>WH37687705D</b>	663 314 253	<b>WH37686305D</b>	663 352 053
		<span style="display: inline-block; width: 15px; height: 10px; background-color: orange; border: 1px solid black;"></span>	<b>WH37686006D</b>	663 322 063	<b>WH37687706D</b>	663 314 263	<b>WH37686306D</b>	663 352 063
	Connexion à L3	<span style="display: inline-block; width: 15px; height: 10px; background-color: white; border: 1px solid black;"></span>	<b>WH37686100D</b>	663 332 003	<b>WH37687800D</b>	663 314 303	<b>WH37686400D</b>	663 362 003
		<span style="display: inline-block; width: 15px; height: 10px; background-color: black; border: 1px solid black;"></span>	<b>WH37686105D</b>	663 332 053	<b>WH37687805D</b>	663 314 353	<b>WH37686405D</b>	663 362 053
		<span style="display: inline-block; width: 15px; height: 10px; background-color: orange; border: 1px solid black;"></span>	<b>WH37686106D</b>	663 332 063	<b>WH37687806D</b>	663 314 363	<b>WH37686406D</b>	663 362 063
<b>3x Type 13</b> 	Connexion à L1	<span style="display: inline-block; width: 15px; height: 10px; background-color: white; border: 1px solid black;"></span>	<b>WH37732100D</b>	663 115 103	<b>WH37733100D</b>	663 215 103	<b>WH37733400D</b>	753 891 003
		<span style="display: inline-block; width: 15px; height: 10px; background-color: black; border: 1px solid black;"></span>	<b>WH37732105D</b>	663 115 153	<b>WH37733105D</b>	663 215 153	<b>WH37733405D</b>	753 891 953
		<span style="display: inline-block; width: 15px; height: 10px; background-color: orange; border: 1px solid black;"></span>	<b>WH37732106D</b>	663 115 163	<b>WH37733106D</b>	663 215 163	<b>WH37733406D</b>	753 891 963
	Connexion à L2	<span style="display: inline-block; width: 15px; height: 10px; background-color: white; border: 1px solid black;"></span>	<b>WH37732200D</b>	663 115 203	<b>WH37733200D</b>	663 215 203	<b>WH37733500D</b>	753 892 003
		<span style="display: inline-block; width: 15px; height: 10px; background-color: black; border: 1px solid black;"></span>	<b>WH37732205D</b>	663 115 253	<b>WH37733205D</b>	663 215 253	<b>WH37733505D</b>	753 892 953
		<span style="display: inline-block; width: 15px; height: 10px; background-color: orange; border: 1px solid black;"></span>	<b>WH37732206D</b>	663 115 263	<b>WH37733206D</b>	663 215 263	<b>WH37733506D</b>	753 892 963
	Connexion à L3	<span style="display: inline-block; width: 15px; height: 10px; background-color: white; border: 1px solid black;"></span>	<b>WH37732300D</b>	663 115 303	<b>WH37733300D</b>	663 215 303	<b>WH37733600D</b>	753 893 003
		<span style="display: inline-block; width: 15px; height: 10px; background-color: black; border: 1px solid black;"></span>	<b>WH37732305D</b>	663 115 353	<b>WH37733305D</b>	663 215 353	<b>WH37733605D</b>	753 893 953
		<span style="display: inline-block; width: 15px; height: 10px; background-color: orange; border: 1px solid black;"></span>	<b>WH37732306D</b>	663 115 363	<b>WH37733306D</b>	663 215 363	<b>WH37733606D</b>	753 893 963

**Matière:**

Pièces de recouvrement en thermoplast

**Normes:**

 certifié et contrôle de fabrication

**Raccordement:**

connexion à enfichage quickconnect et bornes à vis pour conducteurs souples et rigides de 1 à 2,5 mm<sup>2</sup>

**Indice de protection:**

IP20



**Désignation**

16 A 250 V~



















**Appareils complets**

**Appareils complets**

ressort à crans d'arrêt en métal inclus

**Appareils complets**

incl. LED cartouches lumineuses verte  
WH39968012Z


	Couleur	N° de réf.	E-No	N° de réf.	E-No	N° de réf.	E-No
<b>Type 23</b> avec bornes à vis profondeur d'encastrement 32mm				<b>WH37586400D</b>	663 714 003		
				<b>WH37586405D</b>	663 714 053		
				<b>WH37586406D</b>	663 714 063		
<b>Type 23</b> avec bornes enfichables profondeur d'encastrement 32mm		<b>WH37585300D</b>	663 614 003	<b>WH37585300DM</b>	663 614 503	<b>WH37588300D</b>	663 601 103
		<b>WH37585305D</b>	663 614 053	<b>WH37585305DM</b>	663 614 553	<b>WH37588305D</b>	663 601 153
		<b>WH37585306D</b>	663 614 063	<b>WH37585306DM</b>	663 614 563	<b>WH37588306D</b>	663 601 163
<b>2x Type 23 parallèle</b> avec bornes enfichables profondeur d'encastrement 36mm		<b>WH37625300D</b>	663 602 003			<b>WH37628300D</b>	663 602 103
		<b>WH37625305D</b>	663 602 053			<b>WH37628305D</b>	663 602 153
		<b>WH37625306D</b>	663 602 063			<b>WH37628306D</b>	663 602 163
<b>2x Type 23 -</b> 1x séparé avec bornes enfichables profondeur d'encastrement 36mm		<b>WH37625700D</b>	663 604 003				
		<b>WH37625705D</b>	663 604 053				
		<b>WH37625706D</b>	663 604 063				
<b>3x Type 23 parallèle</b> avec bornes enfichables profondeur d'encastrement 36mm		<b>WH37645300D</b>	663 603 003			<b>WH37648300D</b>	663 603 103
		<b>WH37645305D</b>	663 603 053			<b>WH37648305D</b>	663 603 153
		<b>WH37645306D</b>	663 603 063			<b>WH37648306D</b>	663 603 163
<b>3x Type 23 -</b> 1x séparé avec bornes enfichables profondeur d'encastrement 36mm		<b>WH37645700D</b>	663 605 003				
		<b>WH37645705D</b>	663 605 053				
		<b>WH37645706D</b>	663 605 063				

Boîtes d'encastrement, cadres apparents et plaques de fixation pour combinaisons ► Page 626

**Couleurs et codes:**  
 blanc, RAL 9010:  00  
 noir, RAL 9005:  05  
 orange, RAL 2004:  06

Couleurs proche RAL.

► Page 634






**Désignation**

16 A 250 V~  
 - avec bornes enfichables Quickconnect  
 - câble de raccordement 2,5 mm<sup>2</sup>

**Appareils complets avec câble et prise**  
 pour câble plat Woertz Technofil

**Appareils complets avec câble et prise**  
 pour câble plat Woertz Power

**Appareils complets avec câble et prise**  
 pour adaptateur pour câble rond R&M

		Couleur	N° de réf.	E-No	N° de réf.	E-No	N° de réf.	E-No
<b>Type 23</b> 	Connexion à L1	<span style="display: inline-block; width: 15px; height: 10px; border: 1px solid black; background-color: white;"></span>	<b>WH37683100D</b>	663 714 103	<b>WH37683400D</b>	663 814 103	<b>WH37684400D</b>	751 751 003
		<span style="display: inline-block; width: 15px; height: 10px; border: 1px solid black; background-color: black;"></span>	<b>WH37683105D</b>	663 714 153	<b>WH37683405D</b>	663 814 153	<b>WH37684405D</b>	751 751 953
		<span style="display: inline-block; width: 15px; height: 10px; border: 1px solid black; background-color: orange;"></span>	<b>WH37683106D</b>	663 714 163	<b>WH37683406D</b>	663 814 163	<b>WH37684406D</b>	751 751 963
	Connexion à L2	<span style="display: inline-block; width: 15px; height: 10px; border: 1px solid black; background-color: white;"></span>	<b>WH37683200D</b>	663 714 203	<b>WH37683500D</b>	663 814 203	<b>WH37684500D</b>	751 752 003
		<span style="display: inline-block; width: 15px; height: 10px; border: 1px solid black; background-color: black;"></span>	<b>WH37683205D</b>	663 714 253	<b>WH37683505D</b>	663 814 253	<b>WH37684505D</b>	751 752 953
		<span style="display: inline-block; width: 15px; height: 10px; border: 1px solid black; background-color: orange;"></span>	<b>WH37683206D</b>	663 714 263	<b>WH37683506D</b>	663 814 263	<b>WH37684506D</b>	751 752 963
	Connexion à L3	<span style="display: inline-block; width: 15px; height: 10px; border: 1px solid black; background-color: white;"></span>	<b>WH37683300D</b>	663 714 303	<b>WH37683600D</b>	663 814 303	<b>WH37684600D</b>	753 753 003
		<span style="display: inline-block; width: 15px; height: 10px; border: 1px solid black; background-color: black;"></span>	<b>WH37683305D</b>	663 714 353	<b>WH37683605D</b>	663 814 353	<b>WH37684605D</b>	753 753 953
		<span style="display: inline-block; width: 15px; height: 10px; border: 1px solid black; background-color: orange;"></span>	<b>WH37683306D</b>	663 714 363	<b>WH37683606D</b>	663 814 363	<b>WH37684606D</b>	753 753 963
<b>2x Type 23</b> 	Connexion à L1	<span style="display: inline-block; width: 15px; height: 10px; border: 1px solid black; background-color: white;"></span>	<b>WH37687000D</b>	663 815 103	<b>WH37684700D</b>	663 612 003	<b>WH37685000D</b>	663 642 003
		<span style="display: inline-block; width: 15px; height: 10px; border: 1px solid black; background-color: black;"></span>	<b>WH37687005D</b>	663 815 153	<b>WH37684705D</b>	663 612 053	<b>WH37685005D</b>	663 642 053
		<span style="display: inline-block; width: 15px; height: 10px; border: 1px solid black; background-color: orange;"></span>	<b>WH37687006D</b>	663 815 163	<b>WH37684706D</b>	663 612 063	<b>WH37685006D</b>	663 642 063
	Connexion à L2	<span style="display: inline-block; width: 15px; height: 10px; border: 1px solid black; background-color: white;"></span>	<b>WH37687100D</b>	663 815 203	<b>WH37684800D</b>	663 622 003	<b>WH37685100D</b>	663 652 003
		<span style="display: inline-block; width: 15px; height: 10px; border: 1px solid black; background-color: black;"></span>	<b>WH37687105D</b>	663 815 253	<b>WH37684805D</b>	663 622 053	<b>WH37685105D</b>	663 652 053
		<span style="display: inline-block; width: 15px; height: 10px; border: 1px solid black; background-color: orange;"></span>	<b>WH37687106D</b>	663 815 263	<b>WH37684806D</b>	663 622 063	<b>WH37685106D</b>	663 652 063
	Connexion à L3	<span style="display: inline-block; width: 15px; height: 10px; border: 1px solid black; background-color: white;"></span>	<b>WH37687200D</b>	663 815 303	<b>WH37684900D</b>	663 632 003	<b>WH37685200D</b>	663 662 003
		<span style="display: inline-block; width: 15px; height: 10px; border: 1px solid black; background-color: black;"></span>	<b>WH37687205D</b>	663 815 353	<b>WH37684905D</b>	663 632 053	<b>WH37685205D</b>	663 662 053
		<span style="display: inline-block; width: 15px; height: 10px; border: 1px solid black; background-color: orange;"></span>	<b>WH37687206D</b>	663 815 363	<b>WH37684906D</b>	663 632 063	<b>WH37685206D</b>	663 662 063
<b>3x Type 23</b> 	Connexion à L1	<span style="display: inline-block; width: 15px; height: 10px; border: 1px solid black; background-color: white;"></span>	<b>WH37687300D</b>	663 816 103	<b>WH37685300D</b>	663 613 103	<b>WH37685600D</b>	663 643 003
		<span style="display: inline-block; width: 15px; height: 10px; border: 1px solid black; background-color: black;"></span>	<b>WH37687305D</b>	663 816 153	<b>WH37685305D</b>	663 613 153	<b>WH37685605D</b>	663 643 053
		<span style="display: inline-block; width: 15px; height: 10px; border: 1px solid black; background-color: orange;"></span>	<b>WH37687306D</b>	663 816 163	<b>WH37685306D</b>	663 613 163	<b>WH37685606D</b>	663 643 063
	Connexion à L2	<span style="display: inline-block; width: 15px; height: 10px; border: 1px solid black; background-color: white;"></span>	<b>WH37687400D</b>	663 816 203	<b>WH37685400D</b>	663 623 103	<b>WH37685700D</b>	663 653 003
		<span style="display: inline-block; width: 15px; height: 10px; border: 1px solid black; background-color: black;"></span>	<b>WH37687405D</b>	663 816 253	<b>WH37685405D</b>	663 623 153	<b>WH37685705D</b>	663 653 053
		<span style="display: inline-block; width: 15px; height: 10px; border: 1px solid black; background-color: orange;"></span>	<b>WH37687406D</b>	663 816 263	<b>WH37685406D</b>	663 623 163	<b>WH37685706D</b>	663 653 063
	Connexion à L3	<span style="display: inline-block; width: 15px; height: 10px; border: 1px solid black; background-color: white;"></span>	<b>WH37687500D</b>	663 816 303	<b>WH37685500D</b>	663 633 103	<b>WH37685800D</b>	663 663 003
		<span style="display: inline-block; width: 15px; height: 10px; border: 1px solid black; background-color: black;"></span>	<b>WH37687505D</b>	663 816 353	<b>WH37685505D</b>	663 633 153	<b>WH37685805D</b>	663 663 053
		<span style="display: inline-block; width: 15px; height: 10px; border: 1px solid black; background-color: orange;"></span>	<b>WH37687506D</b>	663 816 363	<b>WH37685506D</b>	663 633 163	<b>WH37685806D</b>	663 663 063

**Matière:**

Pièces de recouvrement en thermoplast

**Normes:**



certifié et contrôle de fabrication

**Raccordement:**

connexion à enfichage quickconnect

**Indice de protection:**

IP20



**Désignation**

10 A 250 V~

**Appareils complets**

Bornes enfichables

	Couleur	N° de réf.	E-No
Prises 4x type 13 Gr. II, transversal, parallèle profondeur d'encastrément 34 mm		<b>WH37661000D</b>	663 035 003
		<b>WH37661005D</b>	663 035 053
		<b>WH37661006D</b>	663 035 063
Prises 4x type 13 Gr. II, transversal séparé profondeur d'encastrément 34 mm		<b>WH37660200D</b>	663 028 003
		<b>WH37660205D</b>	663 028 053
		<b>WH37660206D</b>	663 028 063



**Désignation**

10 A 250 V~

**Appareils complets**

Bornes enfichables

Couleur



<b>Set 4x type 13 Gr. II, transversal - parallèle</b> pour armoires média, boîte d'encastrément et support de fixation 46 x 130 mm inclus		<b>WH37660900D</b>	663 025 903
--	--	--------------------	-------------

Boîtes d'encastrement, cadres apparents et plaques de fixation pour combinaisons ► Page 626

**Couleurs et codes:**  
blanc, RAL 9010:  00  
noir, RAL 9005:  05  
orange, RAL 2004:  06

Couleurs proche RAL.

► Page 634

	Désignation	Emb.	N° de réf.	E-No
 WH37629000D	<b>Prise FLF pré-équipée pour panneau de brassage</b>			
	- Prise complète avec protection contre les contacts accidentels - Câble de raccordement de 1,5 m, 3x1,5 mm <sup>2</sup> avec extrémité ouverte - Convient pour le panneau de brassage FLF taille II			
	Prise FLF pré-équipée 2xT13 avec câble de 1,5 m	1	<b>WH37629000D</b>	663 155 003
	Prise FLF pré-équipée 3xT13 avec câble de 1,5 m	1	<b>WH37649000D</b>	663 156 003
 WH37629100D	<b>Prise complète pour plaque de montage</b>			
	- Prise complète montée sur cornière en tôle, avec protection contre les contacts accidentels - Câble de raccordement de 1,5 m, 3x1,5 mm <sup>2</sup> avec extrémité ouverte			
	Prise complète pour plaque de montage 2xT13 avec câble de 1,5 m	1	<b>WH37629100D</b>	663 155 103
	Prise complète pour plaque de montage 3xT13 avec câble de 1,5 m	1	<b>WH37649100D</b>	663 156 103

**Matière:**

Pièces de recouvrement en thermoplast

**Normes:**



certifié et contrôle de fabrication

**Raccordement:**

connexion à enfichage quickconnect et bornes à vis pour conducteurs souples et rigides de 1 à 2,5 mm<sup>2</sup>

**Indice de protection:**

IP20



**Désignation**

16 A 250 V~  
profondeur d'encastrement 36 mm

**Appareils complets**

	Couleur	N° de réf.	E-No
<b>Prise type 15</b> <b>Gr. II</b> avec connexion enfichable Quickconnect		<b>WH37593200D</b>	640 008 003
		<b>WH37593205D</b>	640 008 053
		<b>WH37593206D</b>	640 008 063
<b>Prise type 15</b> <b>Gr. II</b> avec connexion enfichable Quickconnect		<b>WH37590200D</b>	666 323 003
		<b>WH37590205D</b>	666 323 053
		<b>WH37590206D</b>	666 323 063
<b>Prise type 25</b> <b>Gr. II</b> avec connexion enfichable Quickconnect		<b>WH37596200D</b>	640 108 003
		<b>WH37596205D</b>	640 108 053
		<b>WH37596206D</b>	640 108 063
<b>Prise type 25</b> <b>Gr. II</b> avec connexion enfichable Quickconnect		<b>WH37595200D</b>	666 614 103
		<b>WH37595205D</b>	666 614 053
		<b>WH37595206D</b>	666 614 063



Boîtes d'encastrement, cadres apparents et plaques de fixation pour combinaisons ► Page 626

Section du câble de raccordement :  
 - 10 A avec 1,5 mm<sup>2</sup>  
 - 16 A avec 2,5 mm<sup>2</sup>

**Couleurs et codes:**

blanc, RAL 9010:  00  
 noir, RAL 9005:  05  
 orange, RAL 2004:  06

Couleurs proche RAL.

► Page 634


**Appareils complets avec câble et prise**

pour câble plat Woertz Technofil 10 A

N° de réf.	E-No
<b>WH37792100D</b>	640 018 003
<b>WH37792105D</b>	640 018 053
<b>WH37792106D</b>	640 018 063


**Appareils complets avec câble et prise**

pour câble plate Woertz Power 16 A

N° de réf.	E-No
<b>WH37792400D</b>	640 028 003
<b>WH37792405D</b>	640 028 053
<b>WH37792406D</b>	640 028 063


**Appareils complets avec câble et prise**

N° de réf.	E-No
<b>WH37793700D</b>	640 038 003
<b>WH37793705D</b>	640 038 053
<b>WH37793706D</b>	640 038 063

<b>WH37692100D</b>	666 323 103
--------------------	-------------

<b>WH37692400D</b>	666 423 103
--------------------	-------------

<b>WH37693700D</b>	555 344 003
<b>WH37693705D</b>	555 344 953
<b>WH37693706D</b>	555 344 963

<b>WH37893100D</b>	640 108 003
<b>WH37893105D</b>	640 108 053
<b>WH37893106D</b>	640 108 063

<b>WH37793400D</b>	640 128 003
<b>WH37793405D</b>	640 128 053
<b>WH37793406D</b>	640 128 063

<b>WH37894000D</b>	640 138 003
<b>WH37894005D</b>	640 138 053
<b>WH37894006D</b>	640 138 063

<b>WH37693100D</b>	666 714 103
--------------------	-------------

<b>WH37693400D</b>	666 814 103
--------------------	-------------




<b>WH37694000D</b>	555 647 003
<b>WH37694005D</b>	555 647 953
<b>WH37694006D</b>	555 647 963

**Matière:**  
Appareil et pièces de recouvrement en thermoplast

Compatibilité avec inserts Keystone ► Page 703  
Boîtes d'encastrement, cadres apparents et plaques de fixation pour combinaisons ► Page 626

**Raccordement:**  
bornes à sertir

**Indice de protection:**  
IP20





	Désignation	Emb.	N° de réf.	E-No
 WH66410300D	<b>Set de montage HMS pour coffret de distribution avec 4 modules RJ45</b>			
	- avec equerre de fixation			
	- avec 2 set de montage FLF pour 2 modules RJ45 Keystone			
	- avec 4 modules HMS RJ45 Keystone			
	Set de montage qavec 4 modules RJ45 Cat 6 non blindé	1	★ WH66410300D	en attende
Set de montage qavec 4 modules RJ45 Cat 6 blindé	1	★ WH66410400D	en attende	
Set de montage qavec 4 modules RJ45 Cat 6A non blindé	1	★ WH66410500D	en attende	
Set de montage qavec 4 modules RJ45 Cat 6A blindé	1	★ WH66410600D	en attende	
 WH66910100D	<b>Set de montage HMS pour coffret de distribution pour 4 modules RJ45</b>			
	- avec equerre de fixation			
	- avec 2 set de montage FLF pour 2 modules RJ45 Keystone			
Set de montage pour 4 module HMS RJ45	1	★ WH66910100D	en attende	
 WH76991080D	<b>Equerre de montage pour 2 FLF Gr.I ou 1 FLF Gr.II</b>			
	Equerre de montage pour appareillage FLF	1	★ WH76991080D	en attende

**Matière:**

- Pièces de recouvrement en thermoplast

**Raccordement:**

- Bornes à vis

	Désignation	Emb. N° de réf.	E-No	
 <p>WH109617Z</p>	<b>Connecteurs de raccordement pour câble plat pour Woertz Technofil</b>			
	<ul style="list-style-type: none"> <li>- 1,5 mm<sup>2</sup></li> <li>- sans halogène</li> <li>- extrémités de fils soudées par ultrasons</li> <li>- longueur 300 mm</li> </ul>			
	câble plat L1-N-PE (3 x 1,5 mm <sup>2</sup> )	1	<b>WH109617Z</b>	150 803 113
	câble plat L2-N-PE (3 x 1,5 mm <sup>2</sup> )	1	<b>WH109618Z</b>	150 803 123
	câble plat L3-N-PE (3 x 1,5 mm <sup>2</sup> )	1	<b>WH109619Z</b>	150 803 133
	câble plat L1-L2-L3-N-PE (5 x 1,5 mm <sup>2</sup> )	1	<b>WH109620Z</b>	150 805 113
 <p>WH109623Z</p>	<b>Connecteurs de raccordement pour câble plat pour Woertz Technofil</b>			
	<ul style="list-style-type: none"> <li>- 2,5 mm<sup>2</sup></li> <li>- sans halogène</li> <li>- extrémités de fils soudées par ultrasons</li> <li>- longueur 300 mm</li> </ul>			
	câble plat L1-N-PE (3 x 2,5 mm <sup>2</sup> )	1	<b>WH109623Z</b>	150 073 113
	câble plat L2-N-PE (3 x 2,5 mm <sup>2</sup> )	1	<b>WH109624Z</b>	150 073 123
	câble plat L3-N-PE (3 x 2,5 mm <sup>2</sup> )	1	<b>WH109625Z</b>	150 073 133
	câble plat L1-L2-L3-N-PE (5 x 2,5 mm <sup>2</sup> )	1	<b>WH109626Z</b>	150 075 123
 <p>WH107718Z</p>	<b>Connecteurs de raccordement pour câble plat 16 A pour Woertz power</b>			
	<ul style="list-style-type: none"> <li>- 1,5 mm<sup>2</sup></li> <li>- sans halogène</li> <li>- extrémités de fils soudées par ultrasons</li> <li>- longueur 300 mm</li> </ul>			
	câble plat L1-N-PE (3 x 1,5 mm <sup>2</sup> )	1	<b>WH107718Z</b>	150 813 113
	câble plat L2-N-PE (3 x 1,5 mm <sup>2</sup> )	1	<b>WH107719Z</b>	150 813 123
	câble plat L3-N-PE (3 x 1,5 mm <sup>2</sup> )	1	<b>WH107720Z</b>	150 813 133
	câble plat L1-L2-L3-N-PE (5 x 1,5 mm <sup>2</sup> )	1	<b>WH107721Z</b>	150 815 113
 <p>WH107723Z</p>	<b>Connecteurs de raccordement pour câble plat 16 A pour Woertz power</b>			
	<ul style="list-style-type: none"> <li>- 2,5 mm<sup>2</sup></li> <li>- sans halogène</li> <li>- extrémités de fils soudées par ultrasons</li> <li>- longueur 300 mm</li> </ul>			
	câble plat L1-N-PE (3 x 2,5 mm <sup>2</sup> )	1	<b>WH107723Z</b>	150 073 143
	câble plat L2-N-PE (3 x 2,5 mm <sup>2</sup> )	1	<b>WH107724Z</b>	150 073 153
	câble plat L3-N-PE (3 x 2,5 mm <sup>2</sup> )	1	<b>WH107725Z</b>	150 073 163
	câble plat L1-L2-L3-N-PE (5 x 2,5 mm <sup>2</sup> )	1	<b>WH107726Z</b>	150 075 103

**Matière:**

- Pièces de recouvrement en thermoplast

**Raccordement:**

- Bornes à vis

	Désignation	Emb. N° de réf.	E-No	
 WH397704Z	<b>connexion câble rond 10A</b>			
	- 5 x 1,5 mm <sup>2</sup> - sans halogène - Extrémités de fils soudés par ultrasons - Longueur 450 mm			
	Câble rond L1-N-PE (3 x 1,5 mm <sup>2</sup> )	1	<b>WH397704Z</b>	150 833 113
	Câble rond L2-N-PE (3 x 1,5 mm <sup>2</sup> )	1	<b>WH397705Z</b>	150 833 123
	Câble rond L3-N-PE (3 x 1,5 mm <sup>2</sup> )	1	<b>WH397706Z</b>	150 833 133
	Câble rond L1-L2-L3-N-PE (5 x 1,5 mm <sup>2</sup> )	1	<b>WH397708Z</b>	150 835 113
 WH397711Z	<b>connexion câble rond 16A</b>			
	- 5 x 2,5 mm <sup>2</sup> - sans halogène - Extrémités de fils soudés par ultrasons - Longueur 450 mm			
	Câble rond L1-N-PE (3 x 2,5 mm <sup>2</sup> )	1	<b>WH397711Z</b>	150 843 113
	Câble rond L2-N-PE (3 x 2,5 mm <sup>2</sup> )	1	<b>WH397712Z</b>	150 843 123
	Câble rond L3-N-PE (3 x 2,5 mm <sup>2</sup> )	1	<b>WH397713Z</b>	150 843 133
	Câble rond L1-L2-L3-N-PE (5 x 2,5 mm <sup>2</sup> )	1	<b>WH397715Z</b>	150 845 113
 WH397703Z	<b>Outillage</b>			
	Pince à dénuder R451516	1	<b>WH397703Z</b>	983 050 184
 WH397709Z	<b>Supplément de prix pour longueur de câble supplémentaire</b>			
	+ 300 mm pour câble (3 x 1,5 mm <sup>2</sup> )	1	<b>WH397709Z</b>	150 833 153
	+ 300 mm pour câble (5 x 1,5 mm <sup>2</sup> )	1	<b>WH397710Z</b>	150 843 153

FLF

**Matière:**

- Boîtier en acier inoxydable poli
- Appareil et pièces de recouvrement en thermoplast




**Raccordement:**

connexion à enfichage quickconnect

**Indice de protection:**

IP20

▶ Page 634

	Désignation	Emb. N° de réf.	E-No
	<p><b>Prise prisacucina complète 4x type 13 – parallèle</b></p> <ul style="list-style-type: none"> <li>- Boîtier en acier inoxydable poli et FLF noir</li> <li>- avec bornes enfichables quickconnect</li> </ul>		
WH37660590D	Prise prisacucina complet 4x Type 13	1 <b>WH37660590D</b>	603 488 083
	<p><b>Prise prisacucina complète type 13 et interrupteur schéma 3</b></p> <ul style="list-style-type: none"> <li>- Boîtier en acier inoxydable poli et FLF noir</li> <li>- avec bornes enfichables quickconnect</li> </ul>		
WH37660890D	Prise prisacucina complète type 13 et interrupteur schéma 3	1 <b>WH37660890D</b>	603 478 083
	<p><b>Set de montage</b></p> <ul style="list-style-type: none"> <li>- pour 2 pièces Gr. I</li> </ul>		
WH37660790D	Set de montage Boîtier et support	1 <b>WH37660790D</b>	282 900 203
	<p><b>Set de montage</b></p> <ul style="list-style-type: none"> <li>- pour 1 pièce Gr. II, transversal</li> <li>- transversal (4x type 13)</li> </ul>		
WH37660690D	Set de montage Boîtier et support	1 <b>WH37660690D</b>	282 900 103

FLF

**Matière:**  
Pièces de recouvrement en thermoplast

Boîtes d'encastrement, cadres  
appareils et plaques de fixation  
pour combinaisons ► Page 626




**Couleurs et codes:**  
blanc, RAL 9010:  00  
noir, RAL 9005:  05

**Raccordement:**  
connexion à enfichage et à vis

Couleurs proche RAL.

**Indice de protection:**  
IP20

► Page 634

	Désignation		Emb. N° de réf.	E-No
 <p>WH66548500D</p>	<b>Prises à large bande radio-TV</b>			
	<ul style="list-style-type: none"> <li>- 2x IEC</li> <li>- jusqu'à 2 GHz</li> <li>- avec bornes enfichables et à vis</li> <li>- profondeur d'encastrement 28 mm</li> </ul>			
	Prise à tronçon de ligne AM04, 4dB, blanc	1	<b>WH66548500D</b>	935 814 003
	Prise à tronçon de ligne AM04, 4dB, noir	1	<b>WH66548505D</b>	935 814 053
 <p>WH66548700D</p>	<b>Prises à large bande radio-TV</b>			
	<ul style="list-style-type: none"> <li>- 2x IEC</li> <li>- jusqu'à 2 GHz</li> <li>- avec bornes enfichables et à vis</li> <li>- profondeur d'encastrement 28 mm</li> </ul>			
	Prise de passage AM11, 11dB, blanc	1	<b>WH66548700D</b>	935 834 003
	Prise de passage AM11, 11dB, noir	1	<b>WH66548705D</b>	935 834 053
	Prise de passage AM15, 14dB, blanc	1	<b>WH66548800D</b>	935 844 003
	Prise de passage AM15, 14dB, noir	1	<b>WH66548805D</b>	935 844 053
	Prise de passage AM19, 19dB, blanc	1	<b>WH66548900D</b>	935 854 003
	Prise de passage AM19, 19dB, noir	1	<b>WH66548905D</b>	935 854 053
	Prise de passage AM23, 23dB, blanc	1	<b>WH66549000D</b>	935 864 003
Prise de passage AM23, 23dB, noir	1	<b>WH66549005D</b>	935 864 053	
 <p>WH66548600D</p>	<b>Prises à large bande radio-TV</b>			
	<ul style="list-style-type: none"> <li>- 2x IEC</li> <li>- jusqu'à 2 GHz</li> <li>- avec bornes enfichables et à vis</li> <li>- profondeur d'encastrement 28 mm</li> </ul>			
	Prise AM10, 10.5dB avec résistance terminale, blanc	1	<b>WH66548600D</b>	935 824 003
	Prise AM10, 10.5dB avec résistance terminale, noir	1	<b>WH66548605D</b>	935 824 053

Désignation Emb. N° de réf. E-No



WH66543600D

**Prises de données radio-TV**

- 2x IEC / 1x MiniDat
- à 2 GHz, voie de retour 5 – 65 MHz
- avec bornes enfichables et à vis
- profondeur d'encastrement 28 mm

Prise à tronçon de ligne AM04, 4dB, blanc	1	<b>WH66543600D</b>	965 458 103
Prise à tronçon de ligne AM04, 4dB, noir	1	<b>WH66543605D</b>	965 458 153



WH66543800D

**Prises de données radio-TV**

- 2x IEC / 1x MiniDat
- à 2 GHz, voie de retour 5 – 65 MHz
- avec bornes enfichables et à vis
- profondeur d'encastrement 28 mm

Prise de passage AM11, 11dB, blanc	1	<b>WH66543800D</b>	965 458 203
Prise de passage AM11, 11dB, noir	1	<b>WH66543805D</b>	965 458 253
Prise de passage AM15, 14dB, blanc	1	<b>WH66543900D</b>	965 458 003
Prise de passage AM15, 14dB, noir	1	<b>WH66543905D</b>	965 458 053
Prise de passage AM19, 19dB, blanc	1	<b>WH66544000D</b>	965 458 303
Prise de passage AM19, 19dB, noir	1	<b>WH66544005D</b>	965 458 353



WH66543700D

**Prises de données radio-TV**

- 2x IEC / 1x MiniDat
- à 2 GHz, voie de retour 5 – 65 MHz
- avec bornes enfichables et à vis
- profondeur d'encastrement 28 mm

Prise AM10, 10.5dB avec résistance terminale, blanc	1	<b>WH66543700D</b>	965 458 703
Prise AM10, 10.5dB avec résistance terminale, noir	1	<b>WH66543705D</b>	965 458 753




WH66545600D

**Prise pour radio-TV et satellite**

- 2x IEC / 1x F
- avec bornes enfichables et à vis
- profondeur d'encastrement 28 mm

Prise AM02, 4dB SAT, blanc	1	<b>WH66545600D</b>	965 358 603
Prise AM02, 4dB SAT, noir	1	<b>WH66545605D</b>	965 358 653



WH765302Z

**Résistance terminale 75 Ω**








Résistance terminale	1	<b>WH765302Z</b>	965 369 098
----------------------	---	------------------	-------------

Sur ces pages, vous trouverez un résumé produits des composants passifs pour le câblage structuré dans l'armoire média selon DIN EN 50173-4.

### Insert HMS RJ45:

- Blindage et décharge de traction combinés
- Identification claire des raccordements (EIA/TIA 568 A/B)
- Cat. 5e, Cat. 6 et Cat. 6A
- Module Keystone
- Contacts autodénudants
- Connecteur RJ45
- Raccordement: fil rigide AWG 23-25, fil souple septuple AWG 24-26

► Page 634

	Désignation	Emb.	N° de réf.	E-No
	<b>Insert HMS RJ45 Cat. 5e UTP</b>			
	- Cat. 5e UTP, non blindé			
	Insert HMS RJ45 Cat. 5e UTP	1	<b>WH70290300Z</b>	977 731 003
	Insert HMS RJ45 Cat. 5e UTP (Set à 100 pièces)	1	<b>WH70295300Z</b>	977 731 103
	<b>Insert HMS RJ45 Cat. 5e STP</b>			
	- Cat. 5e STP, blindé			
	Insert HMS RJ45 Cat. 5e STP	1	<b>WH70290200Z</b>	977 701 003
	Insert HMS RJ45 Cat. 5e STP (Set à 100 pièces)	1	<b>WH70295200Z</b>	977 701 103
	<b>Insert HMS RJ45 Cat. 6 UTP</b>			
	- Cat. 6 UTP, non blindé			
	Insert HMS RJ45 Cat. 6 UTP	1	<b>WH70310200Z</b>	977 731 013
	Insert HMS RJ45 Cat. 6 UTP (Set à 100 pièces)	1	<b>WH70315200Z</b>	977 731 113
	<b>Insert HMS RJ45 Cat. 6 STP</b>			
	- Cat. 6 STP, blindé			
	Insert HMS RJ45 Cat. 6 STP	1	<b>WH70300200Z</b>	977 701 013
	Insert HMS RJ45 Cat. 6 STP (Set à 100 pièces)	1	<b>WH70305200Z</b>	977 701 113
	<b>Insert HMS RJ45 Cat. 6A UTP</b>			
	- Cat. 6A UTP, blindé			
	Insert HMS RJ45 Cat. 6A UTP	1	<b>WH70310300Z</b>	977 732 013
	Insert HMS RJ45 Cat. 6A UTP (Set à 100 pièces)	1	<b>WH70315300Z</b>	977 732 113
	<b>Insert HMS RJ45 Cat. 6A STP</b>			
	- Cat. 6A STP, blindé			
	Insert HMS RJ45 Cat. 6A STP	1	<b>WH70300300Z</b>	977 701 023
	Insert HMSRJ45 Cat. 6A STP (Set à 100 pièces)	1	<b>WH70305300Z</b>	977 701 123
	<b>Cache pour HMS</b>			
	Cache pour HMS, blanc	1	<b>WH76410200Z</b>	377 990 003
	Cache pour HMS, noir	1	<b>WH76410205Z</b>	966 731 933
	Cache pour HMS (Set à 100 pièces), blanc	1	<b>WH76415200Z</b>	377 990 103
	Cache pour HMS (Set à 100 pièces), noir	1	<b>WH76415205Z</b>	966 731 943







**Matière:**  
Appareil et pièces de recouvrement en thermoplast

Compatibilité avec inserts Keystone ▶ Page 703  
Boîtes d'encastrement, cadres apparents et plaques de fixation pour combinaisons ▶ Page 626

**Raccordement:**  
bornes à sertir

**Indice de protection:**  
IP20

	Désignation	Emb. N° de réf.	E-No
	<b>Set de montage pour modules multimédias et inserts Keystone</b> - 2x RJ45 et porte-étiquette 42x9 mm		
WH66410100D	Set de montage pour inserts Keystone, blanc	1 <b>WH66410100D</b>	979 432 003
	Set de montage pour inserts Keystone, noir	1 <b>WH66410105D</b>	979 432 053
	<b>Prises média Cat. 5e</b> - avec inserts média RJ45 et porte-étiquette 42x9 mm - avec bornes à sertir		
WH66290100D	1x média RJ45 Cat. 5e, non blindé, blanc	1 <b>WH66290100D</b>	977 755 003
	1x média RJ45 Cat. 5e, non blindé, noir	1 <b>WH66290105D</b>	977 755 053
	2x média RJ45 Cat. 5e, non blindé, blanc	1 <b>WH66290200D</b>	977 756 003
	2x média RJ45 Cat. 5e, non blindé, noir	1 <b>WH66290205D</b>	977 756 053
	<b>Prises média Cat. 6</b> - avec inserts média RJ45 et porte-étiquette 42x9 mm - avec bornes à sertir		
WH66300100D	1x média RJ45 Cat. 6, blindé, blanc	1 <b>WH66300100D</b>	977 765 003
	1x média RJ45 Cat. 6, blindé, noir	1 <b>WH66300105D</b>	977 765 053
	2x média RJ45 Cat. 6, blindé, blanc	1 <b>WH66300200D</b>	977 766 003
	2x média RJ45 Cat. 6, blindé, noir	1 <b>WH66300205D</b>	977 766 053
	<b>Set de montage pour modules multimédias (M3)</b> - avec porte-étiquette 42x9 mm		
WH66141000D	Set de montage modules multimédias, blanc	1 <b>WH66141000D</b>	967 651 003
	Set de montage modules multimédias, noir	1 <b>WH66141005D</b>	967 651 053

Désignation Emb. N° de réf. E-No



WH70310100Z

**Système modulaire - composants, mécanisme**

- porte-étiquette 42x9 mm  
avec bornes à sertir

1x média RJ45 Cat. 5e, non blindé 1 **WH70310100Z** 977 931 003



WH70300100Z

**Système modulaire - composants, mécanisme**

- porte-étiquette 42x9 mm  
avec bornes à sertir

1x média RJ45 Cat. 6, blindé 1 **WH70300100Z** 977 901 003

**Exemple de montage:**



**Exemple de montage:**










**Matière:**  
- thermoplast sans halogène

**Indice de protection:**  
IP20

**Couleurs et codes:**  
blanc, RAL 9010:  00  
noir, RAL 9005:  05

Couleurs proche RAL.

▶ Page 634

	Désignation	Emb. N° de réf.	E-No
 WH72410200Z	<b>Modules multimédias pour câblage universel de communication (CUC)</b> - pour 2x RJ45 inserts Keystone - avec 1x cache		
	Modules multimédias pour CUC, blanc	1 <b>WH72410200Z</b>	866 733 003
	Modules multimédias pour CUC, noir	1 <b>WH72410205Z</b>	866 733 953
 WH72220100Z	<b>Modules multimédias pour câblage universel de communication (CUC)</b> - avec 1x cache - avec plaque de support - pour 2x RJ45 R&M		
	Modules multimédias pour CUC, blanc	1 <b>WH72220100Z</b>	866 730 003
	Modules multimédias pour CUC, noir	1 <b>WH72220105Z</b>	866 730 953
 WH72150100Z	<b>Modules multimédias pour câblage universel de communication (CUC)</b> - pour 3x Tera Siemon Cat. 7		
	Modules multimédias pour CUC, blanc	1 <b>WH72150100Z</b>	866 732 003
	Modules multimédias pour CUC, noir	1 <b>WH72150105Z</b>	866 732 953
 WH76150100Z	<b>Modules multimédias pour câblage universel de communication (CUC)</b> - pour cache Tera		
	Modules multimédias pour CUC, blanc	1 <b>WH76150100Z</b>	866 743 003
	Modules multimédias pour CUC, noir	1 <b>WH76150105Z</b>	866 743 953
 WH72360500Z	<b>Modules multimédias pour fibre optique (FO)</b> - pour 2x ST		
	Modules multimédias pour FO, blanc	1 <b>WH72360500Z</b>	866 734 003
	Modules multimédias pour FO, noir	1 <b>WH72360505Z</b>	866 734 953
 WH72360100Z	<b>Modules multimédias pour fibre optique (FO)</b> - pour 2x SC		
	Modules multimédias pour FO, blanc	1 <b>WH72360100Z</b>	866 735 003
	Modules multimédias pour FO, noir	1 <b>WH72360105Z</b>	866 735 953
 WH72360400Z	<b>Modules multimédias pour fibre optique (FO)</b> - pour 1x SC Duplex		
	Modules multimédias pour FO, blanc	1 <b>WH72360400Z</b>	866 710 003
	Modules multimédias pour FO, noir	1 <b>WH72360405Z</b>	866 710 953

Désignation Emb. N° de réf. E-No



WH72360300Z

**Modules multimédias pour fibre optique (FO)**

- pour 2x SC Duplex

Modules multimédias pour FO, blanc	1	<b>WH72360300Z</b>	866 736 003
Modules multimédias pour FO, noir	1	<b>WH72360305Z</b>	866 736 953



WH72360200Z

**Modules multimédias pour fibre optique (FO)**

- pour 2x SC, 2x LC

Modules multimédias pour FO, blanc	1	<b>WH72360200Z</b>	866 709 003
Modules multimédias pour FO, noir	1	<b>WH72360205Z</b>	866 709 953



WH72361200Z

**Modules multimédias pour fibre optique (FO)**

-pour 2x E2000 simplex

Modules multimédias pour FO, blanc	1	<b>WH72361200Z</b>	866 737 003
Modules multimédias pour FO, noir	1	<b>WH72361205Z</b>	866 737 953

FLF

Désignation Emb. N° de réf. E-No



WH72501100Z

**Modules multimédias (M3) pour données, audio, vidéo**

- équipés de connecteur(s) à enficher et à visser
- avec 1 x connecteur F

Modules multimédias (M3) pour données, audio, vidéo, blanc	1	<b>WH72501100Z</b>	866 711 003
Modules multimédias (M3) pour données, audio, vidéo, noir	1	<b>WH72501105Z</b>	866 711 953



WH72501200Z

**Modules multimédias (M3) pour données, audio, vidéo**

- équipés de connecteur(s) à enficher et à visser
- avec 2x connecteur F

Modules multimédias (M3) pour données, audio, vidéo, blanc	1	<b>WH72501200Z</b>	866 721 003
Modules multimédias (M3) pour données, audio, vidéo, noir	1	<b>WH72501205Z</b>	866 721 953



WH72531800Z

**Modules multimédias (M3) pour données, audio, vidéo**

- équipés de connecteur(s) à enficher et à visser
- avec 2x borne haut-parleur rouge-noire

Modules multimédias (M3) pour données, audio, vidéo, blanc	1	<b>WH72531800Z</b>	866 749 003
Modules multimédias (M3) pour données, audio, vidéo, noir	1	<b>WH72531805Z</b>	866 749 953



WH72531700Z

**Modules multimédias (M3) pour données, audio, vidéo**

- équipés de connecteur(s) à enficher et à visser
- avec 4x borne haut-parleur rouge-noir

Modules multimédias (M3) pour données, audio, vidéo, blanc	1	<b>WH72531700Z</b>	866 739 003
Modules multimédias (M3) pour données, audio, vidéo, noir	1	<b>WH72531705Z</b>	866 739 953

Désignation Emb. N° de réf. E-No



WH72531600Z

**Modules multimédias (M3) pour données, audio, vidéo, vides**

- pour module B&O Masterline 8009947

Modules multimédias (M3) pour données, audio, vidéo, vides, blanc	1	<b>WH72531600Z</b>	866 718 003
Modules multimédias (M3) pour données, audio, vidéo, vides, noir	1	<b>WH72531605Z</b>	866 718 953



WH72501300Z

**Modules multimédias (M3) pour données, audio, vidéo, vides**

- pour 1x connecteur F/jack 6.35 mm ø 9.6 mm

Modules multimédias (M3) pour données, audio, vidéo, vides, blanc	1	<b>WH72501300Z</b>	866 714 003
Modules multimédias (M3) pour données, audio, vidéo, vides, noir	1	<b>WH72501305Z</b>	866 714 953



WH72501400Z

**Modules multimédias (M3) pour données, audio, vidéo, vides**

- pour 2x connecteur F/jack 6.35 mm ø 9.6 mm

Modules multimédias (M3) pour données, audio, vidéo, vides, blanc	1	<b>WH72501400Z</b>	866 724 003
Modules multimédias (M3) pour données, audio, vidéo, vides, noir	1	<b>WH72501405Z</b>	866 724 953



WH72520100Z

**Modules multimédias (M3) pour données, audio, vidéo, vides**

- pour fiche de châssis XLR Neutrik série P ø 19.0 mm

Modules multimédias (M3) pour données, audio, vidéo, vides, blanc	1	<b>WH72520100Z</b>	866 719 003
Modules multimédias (M3) pour données, audio, vidéo, vides, noir	1	<b>WH72520105Z</b>	866 719 953



WH72121000Z

**Modules multimédias (M3) pour données, audio, vidéo, vides**

- module fermé

Modules multimédias (M3) pour données, audio, vidéo, vides, blanc	1	<b>WH72121000Z</b>	957 722 003
Modules multimédias (M3) pour données, audio, vidéo, vides, noir	1	<b>WH72121005Z</b>	957 722 953



WH72530300Z

**Modules multimédias (M3) pour données, audio, vidéo, vides**

- pour 2x borne haut-parleur ø 6,4 mm

Modules multimédias (M3) pour données, audio, vidéo, vides, blanc	1	<b>WH72530300Z</b>	866 720 003
Modules multimédias (M3) pour données, audio, vidéo, vides, noir	1	<b>WH72530305Z</b>	866 720 953



WH72510100Z

**Modules multimédias (M3) pour données, audio, vidéo, vides**

- pour connecteur D-Sub 9 pôles (15 pôles)

Modules multimédias (M3) pour données, audio, vidéo, vides, blanc	1	<b>WH72510100Z</b>	866 715 003
Modules multimédias (M3) pour données, audio, vidéo, vides, noir	1	<b>WH72510105Z</b>	866 715 953



WH72510200Z

**Modules multimédias (M3) pour données, audio, vidéo, vides**

- pour connecteur D-Sub 15 pôles

Modules multimédias (M3) pour données, audio, vidéo, vides, blanc	1	<b>WH72510200Z</b>	866 716 003
Modules multimédias (M3) pour données, audio, vidéo, vides, noir	1	<b>WH72510205Z</b>	866 716 953

FLF

Désignation Emb. N° de réf. E-No




WH72540100Z

**Modules multimédias (M3) pour données, audio, vidéo, vides**

- pour 1x BNC ø 12.7 mm

Modules multimédias (M3) pour données, audio, vidéo, vides, blanc	1	<b>WH72540100Z</b>	866 717 003
Modules multimédias (M3) pour données, audio, vidéo, vides, noir	1	<b>WH72540105Z</b>	866 717 953



WH72530100Z

**Modules multimédias (M3) pour données, audio, vidéo, vides**

- pour 1x DIN et haut-parleur DIN ø 14.8 mm, avec vis

Modules multimédias (M3) pour données, audio, vidéo, vides, blanc	1	<b>WH72530100Z</b>	866 713 003
Modules multimédias (M3) pour données, audio, vidéo, vides, noir	1	<b>WH72530105Z</b>	866 713 953



WH72530200Z

**Modules multimédias (M3) pour données, audio, vidéo, vides**

- pour 2x DIN et haut-parleur DIN ø 14.8 mm, avec vis

Modules multimédias (M3) pour données, audio, vidéo, vides, blanc	1	<b>WH72530200Z</b>	866 723 003
Modules multimédias (M3) pour données, audio, vidéo, vides, noir	1	<b>WH72530205Z</b>	866 723 953



WH72530400Z

**Modules multimédias (M3) pour données, audio, vidéo, vides**

- pour 2x prise Cinch ø 8,0 mm

Modules multimédias (M3) pour données, audio, vidéo, vides, blanc	1	<b>WH72530400Z</b>	866 738 003
Modules multimédias (M3) pour données, audio, vidéo, vides, noir	1	<b>WH72530405Z</b>	866 738 953

Désignation Emb. N° de réf. E-No



WH66822100D

**Prise de charge USB type C-C**

Courant de sortie: - single Port: 5V - 3.0A - 15W; 9V - 2.2A  
 - 20W; 12V - 1.67A - 20W  
 - C+C port: 5V - 2.0A - 10W (total 4.0A)  
 Puissance de sortie: 20W Power Delivery  
 Tension de sortie: 5 VDC  
 Raccordement: 2x conducteurs flexibles longueur 118mm  
 avec embouts de 10mm  
 Profondeur d'encastrement: 28mm

USB prise de charge USB type C-C, blanc	1	★ WH66822100D	960 054 003
USB prise de charge USB type C-C, noir	1	★ WH66822105D	960 054 053



WH66821100D

**Prise de charge USB type A-C**

Courant de sortie: type A: 3000mA, type C: 3000mA  
 (max. 3000mA aufgeteilt auf beide USB-Anschlüsse)  
 Tension de sortie: 5 VDC  
 Puissance de sortie 18W Power Delivery  
 Avec bornes à vis  
 Profondeur d'encastrement: 28mm

Prise de charge USB type A-C, blanc	1	WH66821100D	960 808 003
Prise de charge USB type A-C, noir	1	WH66821105D	960 808 053



WH66820100C

**Prise de charge USB 2x type A-A**

Courant de sortie 2x 1200 mA ou 1x 2400 mA  
 Tension de sortie : 5 VDC  
 Avec bornes à vis  
 Profondeur d'encastrement : 28 mm

Prise de charge USB 2x, blanc	1	WH66820100D	960 980 103
Prise de charge USB 2x, noir	1	WH66820105D	960 980 153



**Matière:**  
Pièces de forme en thermoplast





**Indice de protection:**  
IP20

**Couleurs et codes:**  
blanc, RAL 9003:  00  
noir, RAL 9005:  05

Couleurs proche RAL.

Boîtes d'encastrement, cadres apparents  
et plaques de fixation pour combinaisons ▶ Page 626




▶ Page 634

	Désignation	Emb.	N° de réf.	E-No
 <p>WH37960200D</p>	<b>Cache Gr. I</b>			
	- avec ressorts en matière synthétique			
	Cache Gr. I, blanc	1	<b>WH37960200D</b>	374 025 003
	Cache Gr. I, noir	1	<b>WH37960205D</b>	374 025 053
 <p>WH37961400D</p>	<b>Cache Gr. II</b>			
	- avec ressorts en matière synthétique			
	Cache Gr. II, blanc	1	<b>WH37961400D</b>	374 035 003
	Cache Gr. II, noir	1	<b>WH37961405D</b>	374 035 053
 <p>WH37960900D</p>	<b>Cache Gr. II quer</b>			
	- avec ressorts en matière synthétique			
	Cache Gr. II quer, blanc	1	<b>WH37960900D</b>	374 045 003
	Cache Gr. II quer, noir	1	<b>WH37960905D</b>	374 045 053
 <p>WH377702Z</p>	<b>Ressort à cran d'arrêt pour FLF</b>			
	- set à 20 pc			
	Ressort à cran d'arrêt FLF pour ressorts en matière synthétique	1 Set	<b>WH377702Z</b>	663 099 053

**Matière:**

Pièces de forme en thermoplast




**Indice de protection:** IP20**Couleurs et codes:**





blanc, RAL 9003:  00  
 noir, RAL 9005:  05  
 aluminium, RAL 7035:  82  
 anodisé

Couleurs proche RAL.

Boîtes d'encastrement, cadres apparents  
et plaques de fixation pour combinaisons ► Page 626

► Page 634




	Désignation	Emb. N° de réf.	E-No
 WH37950182D	<b>Plaque de fixation pour 1 appareil Gr. I</b>		
	- pour montage sur bois - 81 x 40 mm		
	Plaque de fixation, pour Gr.I, blanc	1 <b>WH37950100D</b>	375 041 003
	Plaque de fixation, pour Gr.I, noir	1 <b>WH37950105D</b>	375 041 253
	Plaque de fixation, pour Gr.I, aluminium	1 <b>WH37950182D</b>	375 041 113
 WH37950282D	<b>Plaque de fixation pour 2 appareil Gr. I</b>		
	- pour montage sur bois - 151 x 40 mm		
	Plaque de fixation, pour 2x Gr.I, blanc	1 <b>WH37950200D</b>	375 042 003
	Plaque de fixation, pour 2x Gr.I, noir	1 <b>WH37950205D</b>	375 042 253
	Plaque de fixation, pour 2x Gr.I, aluminium	1 <b>WH37950282D</b>	375 042 113
 WH37950382D	<b>Plaque de fixation pour 3 appareil Gr. I</b>		
	- pour montage sur bois - 221 x 40 mm		
	Plaque de fixation, pour 3x Gr.I, blanc	1 <b>WH37950300D</b>	375 043 003
	Plaque de fixation, pour 3x Gr.I, noir	1 <b>WH37950305D</b>	375 043 253
	Plaque de fixation, pour 3x Gr.I, aluminium	1 <b>WH37950382D</b>	375 043 113

Désignation	Emb. N° de réf.	E-No
 <p><b>Boîte d'encastrement Gr. I</b></p> <ul style="list-style-type: none"> <li>- pour 1x FLF</li> <li>- 58 x 36 x 44.5 mm</li> </ul>		
Boîte d'encastrement Gr. I	1 <b>WH37961623Z</b>	372 450 903
 <p><b>Boîte d'encastrement Gr. II</b></p> <ul style="list-style-type: none"> <li>- pour 1x FLF</li> <li>- 70.5 x 60 x 44.5 mm</li> </ul>		
Boîte d'encastrement Gr. II	1 <b>WH37961523Z</b>	372 450 703
 <p><b>Boîte d'encastrement Gr. II quer</b></p> <ul style="list-style-type: none"> <li>- pour 1x FLF</li> <li>- 119.5 x 34.5 x 37 mm</li> </ul>		
Boîte d'encastrement Gr. II quer	1 <b>WH37960623Z</b>	372 450 803
 <p><b>Cadre apparent Gr. I</b></p> <ul style="list-style-type: none"> <li>- pour 1x FLF</li> <li>- 67 x 67 x 42 mm</li> </ul>		
Cadre apparent Gr. I, blanc	1 <b>WH37960100D</b>	282 900 003
Cadre apparent Gr. I, noir	1 <b>WH37960105D</b>	282 900 013

**Matière:**

- Plaques de fixation en aluminium

**Couleurs et codes:**

blanc, RAL 9003:  00  
noir, RAL 9005:  05  
aluminium, RAL 7035:  82  
anodisé

Couleurs proche RAL.

▶ Page 634

Désignation Emb. N° de réf. E-No



WH37951282D

**Plaques de combinaison 1x2**

- pour combinaisons FLF  
- 100 x 112.5 mm

Plaques de combinaison 1x2, blanc	1	<b>WH37951200D</b>	375 102 003
Plaques de combinaison 1x2, noir	1	<b>WH37951205D</b>	375 102 253
Plaques de combinaison 1x2, aluminium	1	<b>WH37951282D</b>	375 102 113




WH37952282D

**Plaques de combinaison 2x2**

- pour combinaisons FLF  
- 162.5 x 112.5 mm

Plaques de combinaison 2x2, blanc	1	<b>WH37952200D</b>	375 122 003
Plaques de combinaison 2x2, noir	1	<b>WH37952205D</b>	375 122 253
Plaques de combinaison 2x2, aluminium	1	<b>WH37952282D</b>	375 122 113



WH37952382D

**Plaques de combinaison 2x3**

- pour combinaisons FLF  
- 162.5 x 150 mm

Plaques de combinaison 2x3, blanc	1	<b>WH37952300D</b>	375 123 003
Plaques de combinaison 2x3, noir	1	<b>WH37952305D</b>	375 123 253
Plaques de combinaison 2x3, aluminium	1	<b>WH37952382D</b>	375 123 113




WH37953282D

**Plaques de combinaison 3x2**

- pour combinaisons FLF  
- 225 x 112.5 mm

Plaques de combinaison 3x2, blanc	1	<b>WH37953200D</b>	375 132 003
Plaques de combinaison 3x2, noir	1	<b>WH37953205D</b>	375 132 253
Plaques de combinaison 3x2, aluminium	1	<b>WH37953282D</b>	375 132 113



WH37953482D

**Plaques de combinaison 3x4**






- pour combinaisons FLF  
- 225 x 187.5 mm

Plaques de combinaison 3x4, blanc	1	<b>WH37953400D</b>	375 134 003
Plaques de combinaison 3x4, noir	1	<b>WH37953405D</b>	375 134 253
Plaques de combinaison 3x4, aluminium	1	<b>WH37953482D</b>	375 134 113

**Matière:**

- Boîtes d'encastrement et cadres apparents en bois

▶ Page 634

	Désignation	Emb. N° de réf.	E-No
	<b>Boîtes d'encastrement et cadres apparents 1x2</b> - pour combinaisons FLF - 90 x 102 x 80 mm - épaisseur de paroi 15 mm		
WH37991200D	Boîte d'encastrement 1x2	1 <b>WH37991200D</b>	370 531 203
	<b>Boîtes d'encastrement et cadres apparents 2x2</b> - pour combinaisons FLF - 152 x 102 x 80 mm - épaisseur de paroi 15 mm		
WH37992200D	Boîte d'encastrement 2x2	1 <b>WH37992200D</b>	370 532 203
	<b>Boîtes d'encastrement et cadres apparents 2x3</b> - pour combinaisons FLF - 152 x 140 x 80 mm - épaisseur de paroi 15 mm		
WH37992300D	Boîte d'encastrement 2x3	1 <b>WH37992300D</b>	370 532 303
	<b>Boîtes d'encastrement et cadres apparents 3x2</b> - pour combinaisons FLF - 215 x 102 x 80 mm - épaisseur de paroi 15 mm		
WH37993200D	Boîte d'encastrement 3x2	1 <b>WH37993200D</b>	370 533 203
	<b>Boîtes d'encastrement et cadres apparents 3x4</b> - pour combinaisons FLF - 215 x 177 x 80 mm - épaisseur de paroi 15 mm		
WH37993400D	Boîte d'encastrement 3x4	1 <b>WH37993400D</b>	370 533 403

FLF

Désignation Emb. N° de réf. E-No



WH37992200Q

**Boîtes d'encastrement et cadres apparents 2x2**

- pour combinaisons FLF
- 167 x 117 x 80 mm
- épaisseur de paroi 15 mm

Boîtes d'encastrement et cadres apparents 2x2 1 **WH37992200Q** 282 902 293



WH37992300Q

**Boîtes d'encastrement et cadres apparents 2x3**

- pour combinaisons FLF
- AP-Rahmen 2x3
- épaisseur de paroi 15 mm

Boîtes d'encastrement et cadres apparents 2x3 1 **WH37992300Q** 282 902 393



WH37993400Q

**Boîtes d'encastrement et cadres apparents 3x4**

- pour combinaisons FLF
- 230 x 192 x 80 mm
- épaisseur de paroi 15 mm

Boîtes d'encastrement et cadres apparents 3x4 1 **WH37993400Q** 282 903 493

**Matière:**

Pièces de recouvrement en thermoplast

**Normes:**




 certifié et contrôle de fabrication

**Raccordement:**

connexion à enfichage quickconnect et bornes à vis

(type 13, T23 pour réseaux spéciaux)

▶ Page 634

	Désignation	Emb. N° de réf.	E-No
 WH38580300D	<b>Prise à encastrer type 13</b> - avec bornes enfichables - 10 A 250 V ~ - profondeur d'encastrement 32 mm		
	Prise à encastrer type 13, blanc	1 <b>WH38580300D</b>	663 013 003
	Prise à encastrer type 13, noir	1 <b>WH38580305D</b>	663 013 053
	Prise à encastrer type 13, orange	1 <b>WH38580306D</b>	663 013 063
 WH38585300D	<b>Prise à encastrer type 23</b> - avec bornes enfichables - 16 A 250 V ~ - profondeur d'encastrement 32 mm		
	Prise à encastrer type 23, blanc	1 <b>WH38585300D</b>	663 613 003
	Prise à encastrer type 23, noir	1 <b>WH38585305D</b>	663 613 053
	Prise à encastrer type 23, orange	1 <b>WH38585306D</b>	663 613 063
 TEHASOL508	<b>Box vide apparent</b> - pour 2 inserts 45 x 45 - gris clair - Matière: polyamid - H. 90 x B. 110 x T. 110 mm		
	Box vide apparent	1 <b>TEHASOL508</b>	154 777 008

ELF

# Prises pour armoires de miroir 2x type13

**Matiere:**



- Pieces de recouvrement 60x60 mm en thermoplast

**Normes:**

 certifiée et controle de fabrication

**Raccordement:**

connexion a enfichage quickconnect

	Désignation	Emb.	N° de réf.	E-No
 WH39620300D	<b>Prise pour armoires de miroir 2x type13</b>			
	- avec bornes enfichables			
	- 10 A 250 V ~ - profondeur 38 m - 60x60 mm			
	Prise pour armoires de miroir 2x type13, blanc	1	<b>WH39620300D</b>	663 302 503
	Prise pour armoires de miroir 2x type13, noir	1	<b>WH39620305D</b>	663 302 553
 WH39965600Z	<b>Plaque pleine pour prise pour armoires de miroir</b>			
	- 60x60 mm			
	Plaque pleine pour prise pour armoires de miroir, blanc	1	<b>WH39965600Z</b>	demandé
	Plaque pleine pour prise pour armoires de miroir, noir	1	<b>WH39965605Z</b>	demandé





# Technique prises et interrupteurs




Indices et classes de protection	636
Dessins cotés kallysto, basico et robusto	637
Montage et raccordement	643
Cartouches lumineuses	645
Interrupteurs et contacts à impulsion rotatifs	650
Variateurs rotatifs	651
Potentiomètre, régulateur de vitesse	654
Thermostats	656
Détecteurs de mouvements	665
Interrupteurs hotelcard	671
DSL, communication T + T	674
Radio-TV et satellite radio-TV	680
HMS - Système réseau de communication Cat. 5e, Cat. 6, Cat. 6A	682
média - Système réseau de communication Cat. 5e, Cat. 6	700
Liste de compatibilité insert RJ45	703
Dessins cotés FLF	704

L'indice de protection assuré par un boîtier sera signalé par un code IP selon le tableau ci-dessous:

### Structure du code IP

IP	2	3	C	H	Composants:	Chiffres ou lettres	Signification pour la protection du matériel d'exploitation:	Signification pour la protection des personnes:	Référence
					Caractères du code	IP	-	-	-
									Section
					Premier chiffre d'identification	0 1 2 3 4 5 6	Contre l'intrusion de corps étrangers solides  (non protégé) Diamètre 50,0 mm Diamètre 12,5 mm Diamètre 2,5 mm Diamètre 1,0 mm Protégé contre la poussière Protégé contre la poussière	Contre tout accès aux parties dangereuses avec  (non protégé) Dos de la main Doigt Outil Fil Fil Fil	5
					Deuxième chiffre d'identification	0 1 2 3 4 5 6 7 8	Contre la pénétration d'eau avec effets dévastateurs  (non protégé) Egouttement vertical Egouttement (inclinaison à 15°) Vaporisation d'eau Projection d'eau Jet d'eau Jet d'eau intense Immersion temporaire Immersion permanente		6
					Lettre supplémentaire (facultatif)	A B C D		Contre tout accès aux parties dangereuses avec  Dos de la main Doigt Outil Fil	7
					Lettre complémentaire (facultatif)	H M  S W	Information complémentaire Spécial  Appareils à haute tension Mouvement durant le test aquatique Arrêt durant le test aquatique Conditions météorologiques		8

### Classes de protection

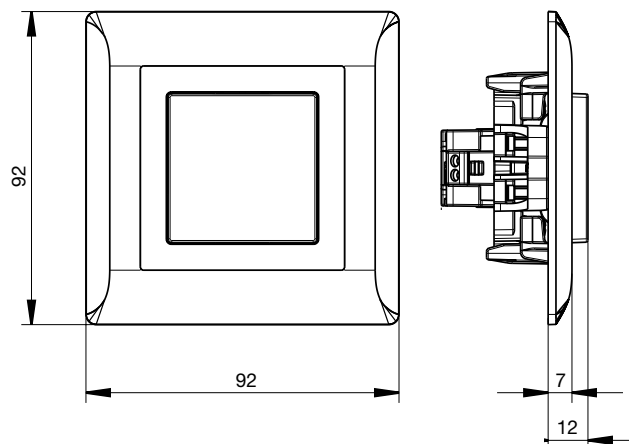
Classe de protection	Symbole	Description
I		Appareils avec raccordement au conducteur de protection et simple isolation de base
II		(Isolation de protection) Appareils avec isolation de base et isolation renforcée ou supplémentaire (double isolation)
III		Appareils pour raccordement aux basses tensions de protection TBTS. Tension alternative jusqu'à 50 V, Tension continue jusqu'à 120 V

### kallysto.line à encastrer

La plaque de recouvrement est montée de façon à ce que le chanfreinage tienne à gauche et à droite. Les plaques de recouvrement horizontales diffèrent ainsi des plaques de recouvrement verticales.

Grandeur	Dimensions
Gr. 1	92 x 92 x 7 mm
Gr. 1 x 2	92 x 152 x 7 mm
Gr. 1 x 3	92 x 212 x 7 mm
Gr. 1 x 4	92 x 272 x 7 mm
Gr. 2 x 1	152 x 92 x 7 mm
Gr. 2 x 2	152 x 152 x 7 mm
Gr. 2 x 3	152 x 212 x 7 mm
Gr. 2 x 4	152 x 272 x 7 mm
Gr. 3 x 1	212 x 92 x 7 mm
Gr. 3 x 2	212 x 152 x 7 mm
Gr. 3 x 3	212 x 212 x 7 mm
Gr. 4 x 1	272 x 92 x 7 mm
Gr. 4 x 2	212 x 152 x 7 mm

Gr. 1

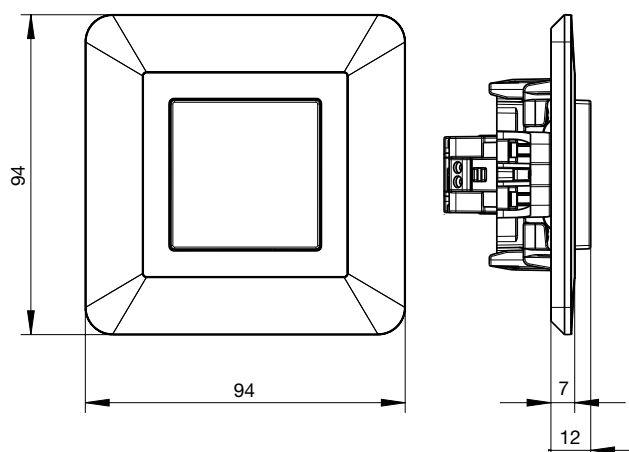


### kallysto.trend à encastrer

Les plaques de recouvrement peuvent être montées horizontalement ou verticalement.

Grandeur	Dimensions
Gr. 1	94 x 94 x 7 mm
Gr. 1 x 2	94 x 154 x 7 mm
Gr. 1 x 3	94 x 214 x 7 mm
Gr. 1 x 4	94 x 274 x 7 mm
Gr. 2 x 2	154 x 154 x 7 mm
Gr. 2 x 3	154 x 214 x 7 mm
Gr. 2 x 4	154 x 274 x 7 mm
Gr. 3 x 3	214 x 214 x 7 mm

Gr. 1

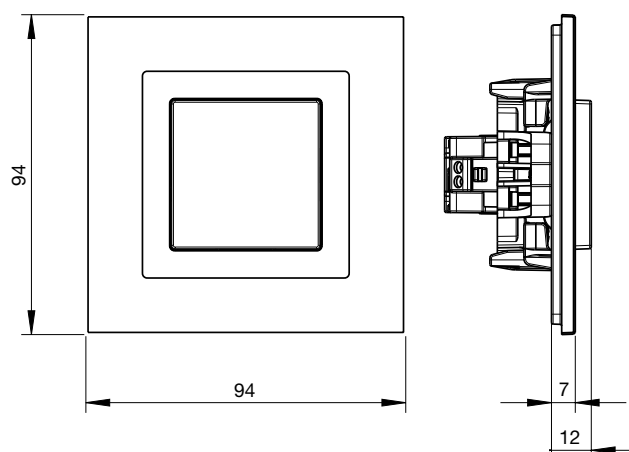


### kallysto.pro à encastrer

Les plaques de recouvrement peuvent être montées horizontalement ou verticalement.

Grandeur	Dimensions
Gr. 1	94 x 94 x 7 mm
Gr. 1 x 2	94 x 154 x 7 mm
Gr. 1 x 3	94 x 214 x 7 mm
Gr. 1 x 4	94 x 274 x 7 mm
Gr. 2 x 2	154 x 154 x 7 mm
Gr. 2 x 3	154 x 214 x 7 mm
Gr. 2 x 4	154 x 274 x 7 mm
Gr. 3 x 3	214 x 214 x 7 mm

Gr. 1

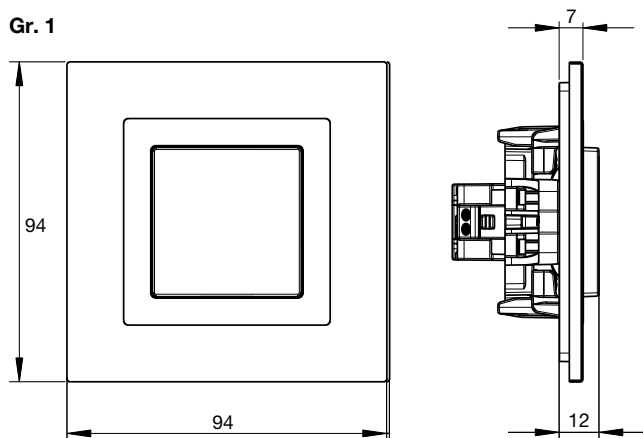


**kallysto.art à encastrer**

Les plaques de recouvrement peuvent être montées horizontalement ou verticalement.

Grandeur	Dimensions
Gr. 1	94 x 94 x 7 mm
Gr. 1 x 2	94 x 154 x 7 mm
Gr. 1 x 3	94 x 214 x 7 mm
Gr. 1 x 4	94 x 274 x 7 mm
Gr. 2 x 2	154 x 154 x 7 mm
Gr. 2 x 3	154 x 214 x 7 mm
Gr. 2 x 4	154 x 274 x 7 mm
Gr. 3 x 3	214 x 214 x 7 mm
Gr. 3 x 4	214 x 274 x 7 mm

Gr. 1

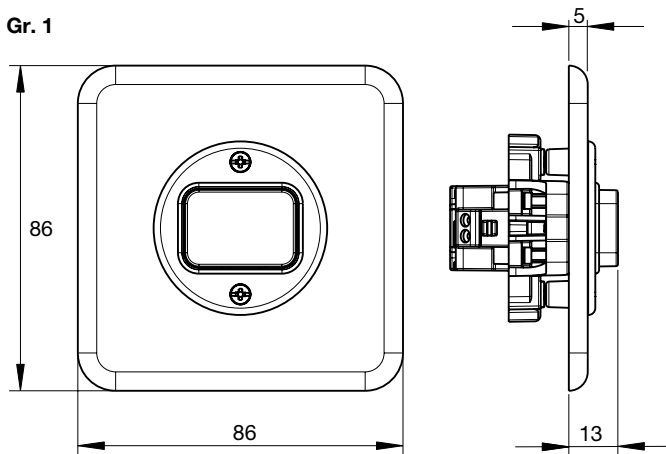


**basico à encastrer**

Les plaques de recouvrement peuvent être montées horizontalement ou verticalement.

Grandeur	Dimensions
Gr. 1	86 x 86 x 5 mm
Gr. 1 x 2	86 x 148 x 5 mm
Gr. 1 x 3	86 x 206 x 5 mm
Gr. 1 x 4	86 x 266 x 5 mm
Gr. 2 x 2	146 x 146 x 5 mm
Gr. 2 x 3	146 x 206 x 5 mm
Gr. 2 x 4	146 x 266 x 5 mm
Gr. 3 x 3	206 x 206 x 5 mm
Gr. 3 x 4	206 x 266 x 5 mm

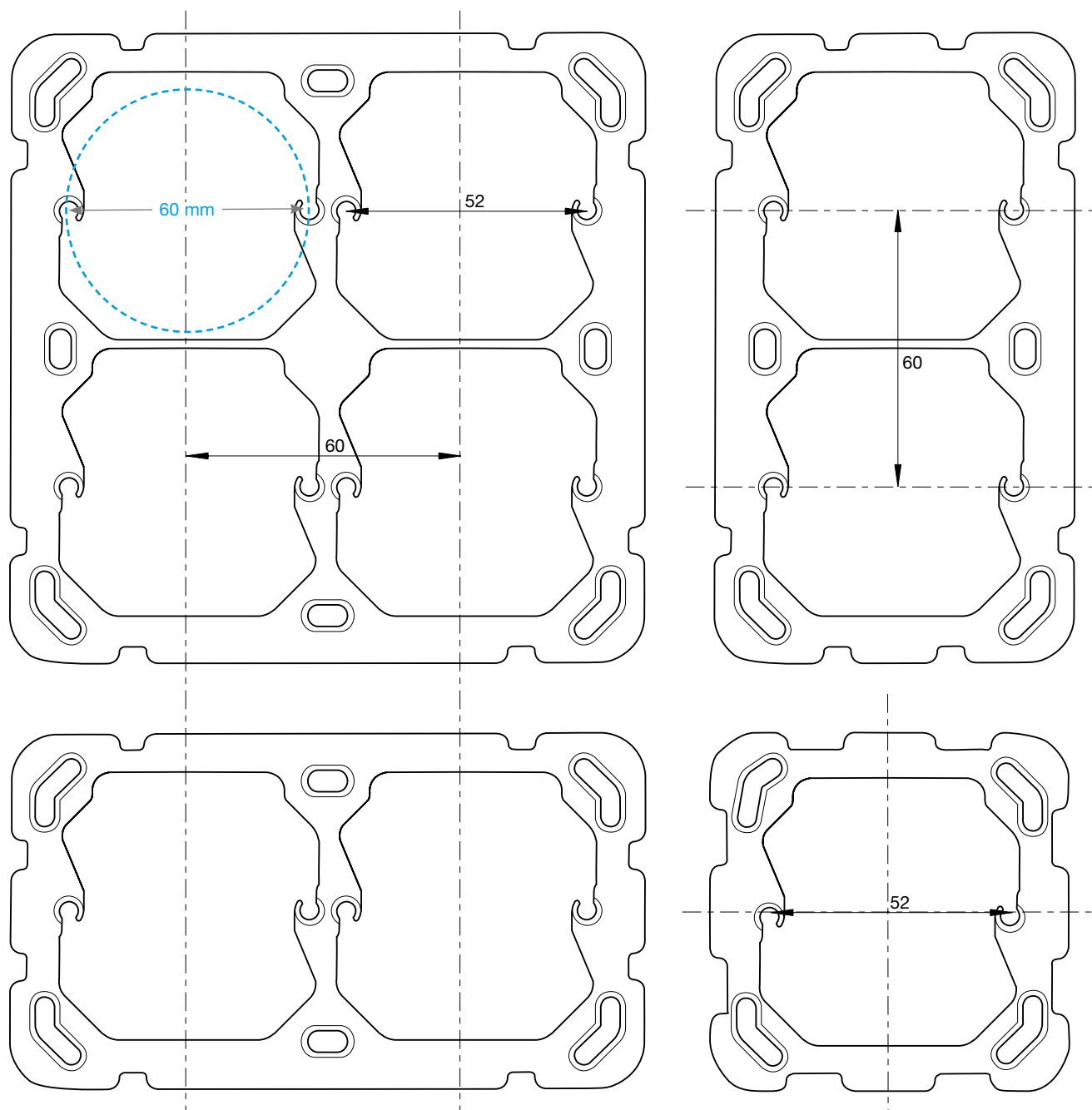
Gr. 1



**Découpe**

L'ensemble des mécanismes à encastrer nécessitent en principe une découpe ou une boîte d'encastrement d'un diamètre d'au minimum 60 mm. La profondeur dépend du type d'appareil utilisé et peut donc varier.

**Entraxes**



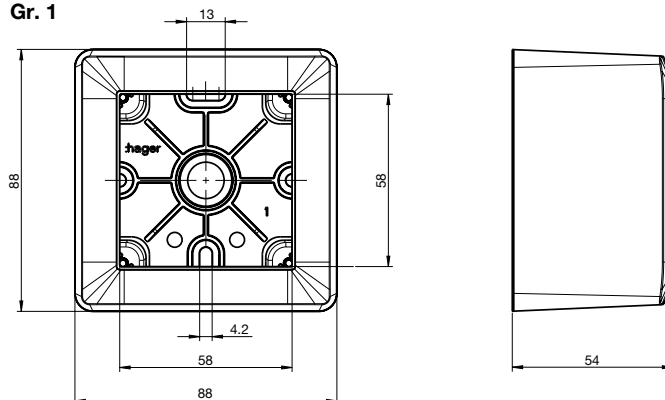
**kallysto apparent**

Les boîtiers peuvent être montés horizontalement ou verticalement.

Grandeur	Dimensions
Gr. 1	88 x 88 x 54 mm
Gr. 1	88 x 88 x 64 mm
Gr. 2 x 1	148 x 88 x 54 mm

Profondeur utile	54 = 44 mm
	64 = 54 mm

Gr. 1



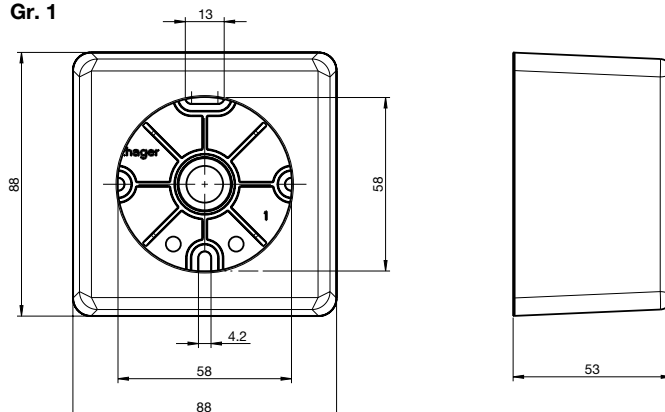
**basico apparent**

Les boîtiers peuvent être montés horizontalement ou verticalement.

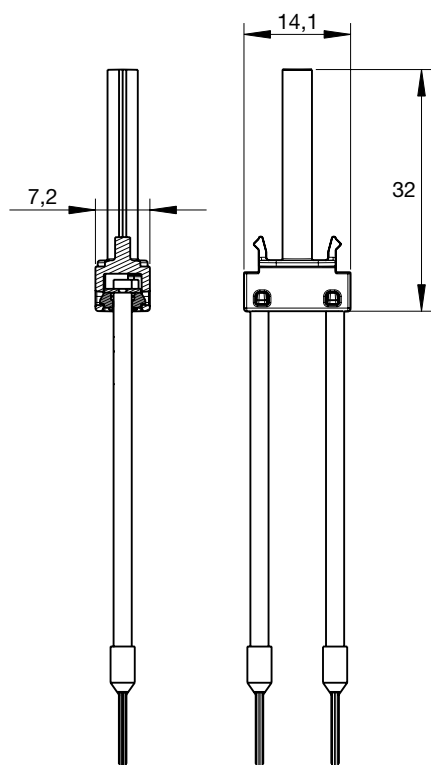
Grandeur	Dimensions
Gr. 1	88 x 88 x 53 mm
Gr. 1	88 x 88 x 63 mm
Gr. 2 x 1	148 x 88 x 53 mm

Profondeur utile	53 = 45 mm
	63 = 55 mm

Gr. 1



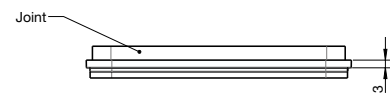
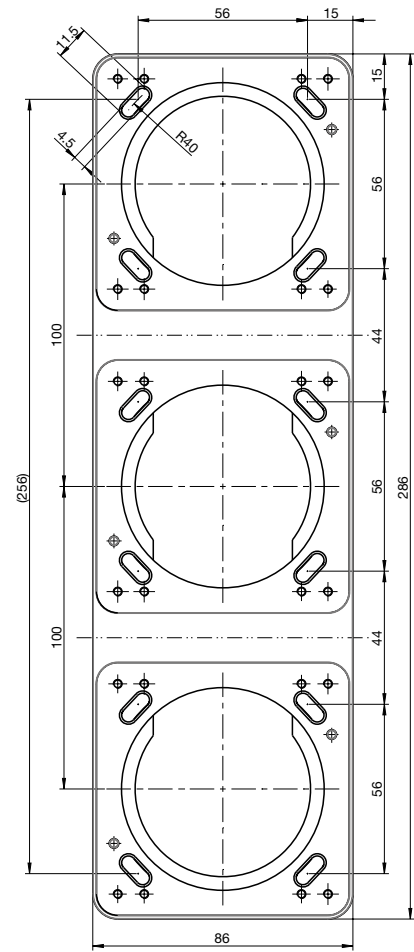
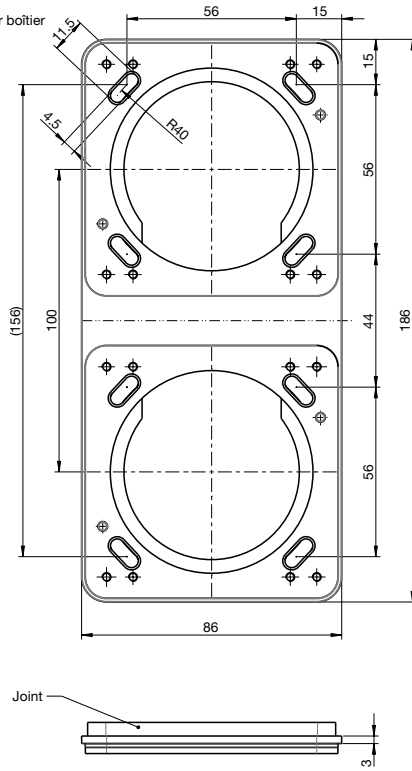
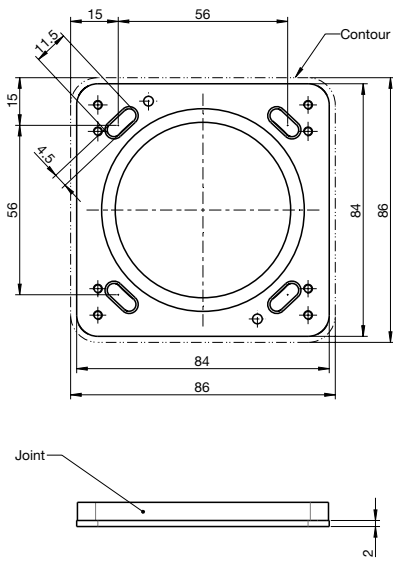
**Dessins cotés des cartouches lumineuses LED**



Technique

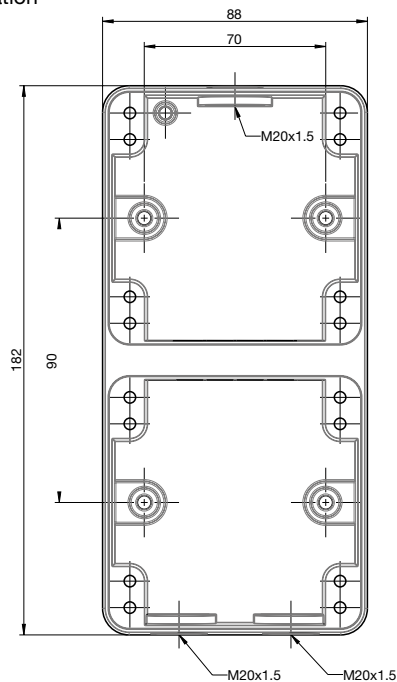
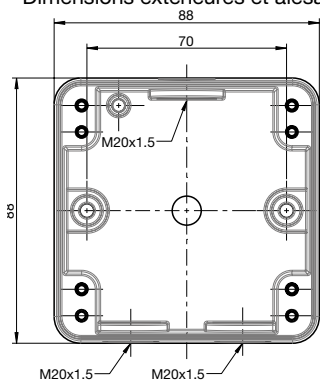


**Plaques pour montage encastré**

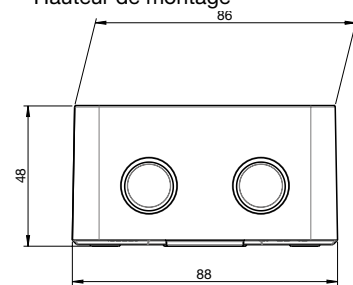


**Boîtiers apparents**

Dimensions extérieures et alésages de fixation

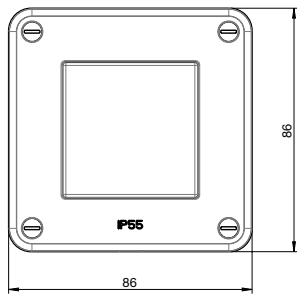


**Hauteur de montage**

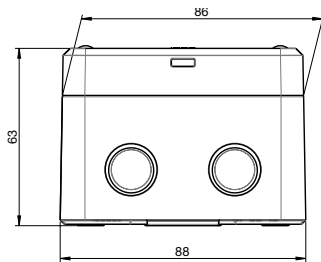
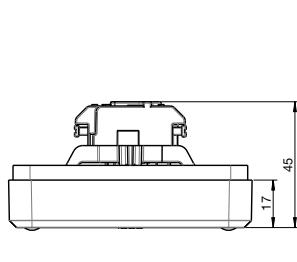
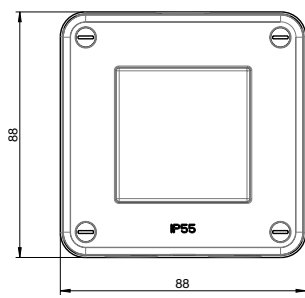


**Interrupteur étanche schéma 3**

**Encastré**

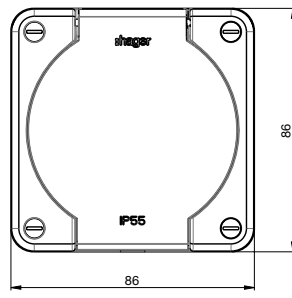


**Apparent**

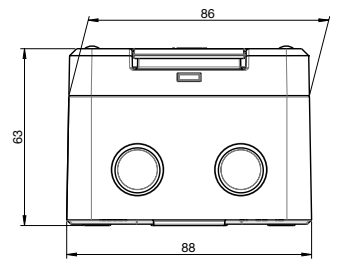
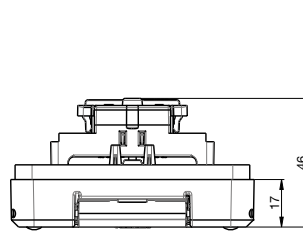
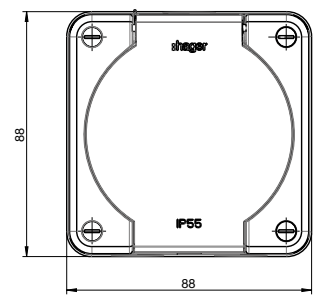


**Prise étanche T13 avec couvercle**

**Encastré**

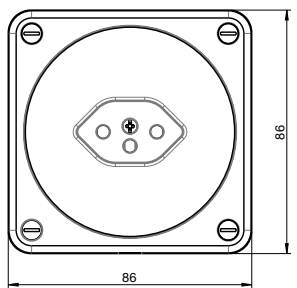


**Apparent**

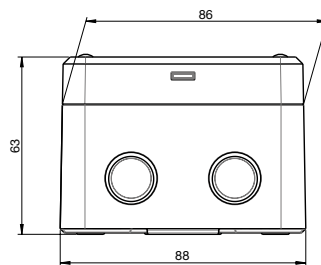
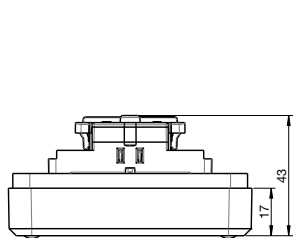
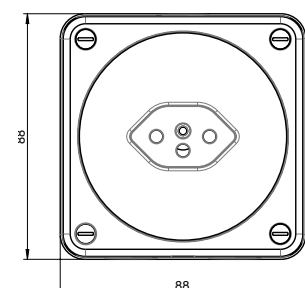


**Prise étanche T13 sans couvercle**

**Encastré**

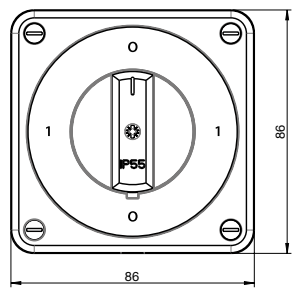


**Apparent**

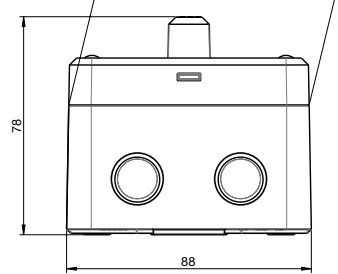
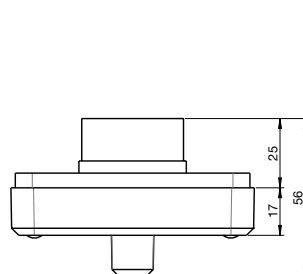
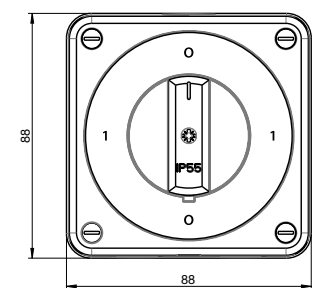


**Interrupteur rotatif étanche schéma 0/1 pôle**

**Encastré**



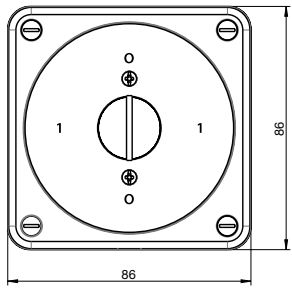
**Apparent**



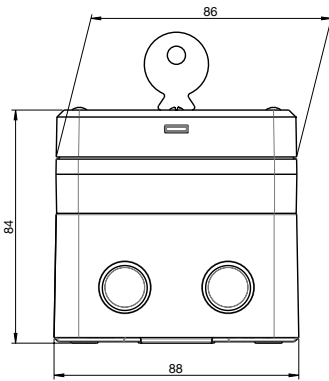
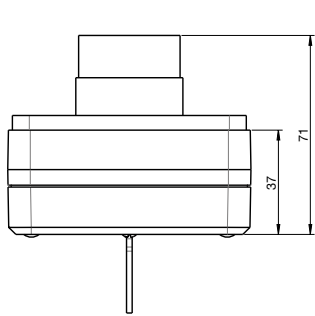
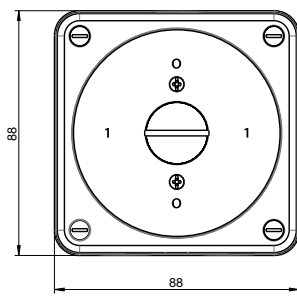
Technique

**Interrupteur à clé étanche schéma 0/1 pôle**

**Encastré**

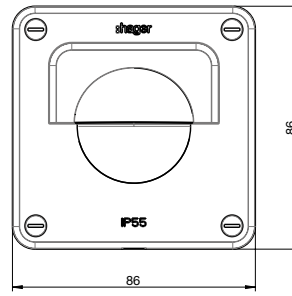


**Apparent**

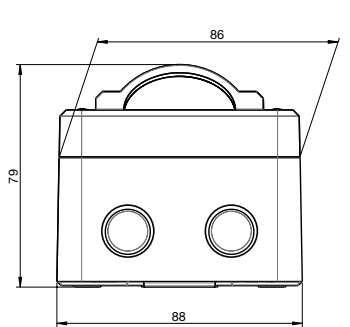
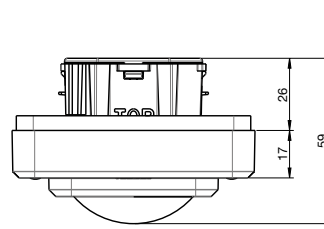
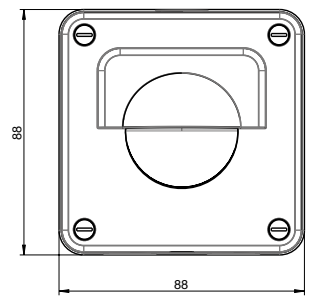


**Détecteur de mouvements étanche**

**Encastré**

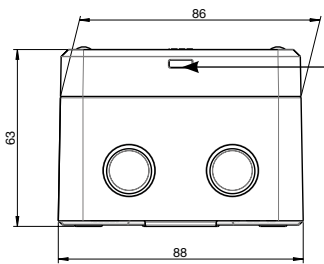


**Apparent**

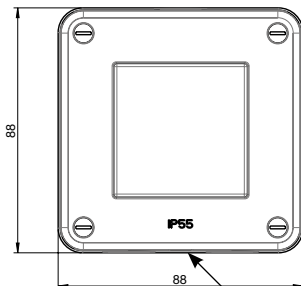


**Montage et ouverture de l'orifice d'évacuation de l'eau**

**Montage**

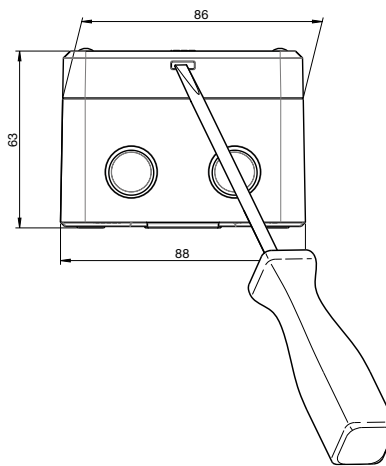


Orifice d'évacuation de l'eau



Tenir compte de la direction de montage:  
orifice d'évacuation de l'eau en-bas

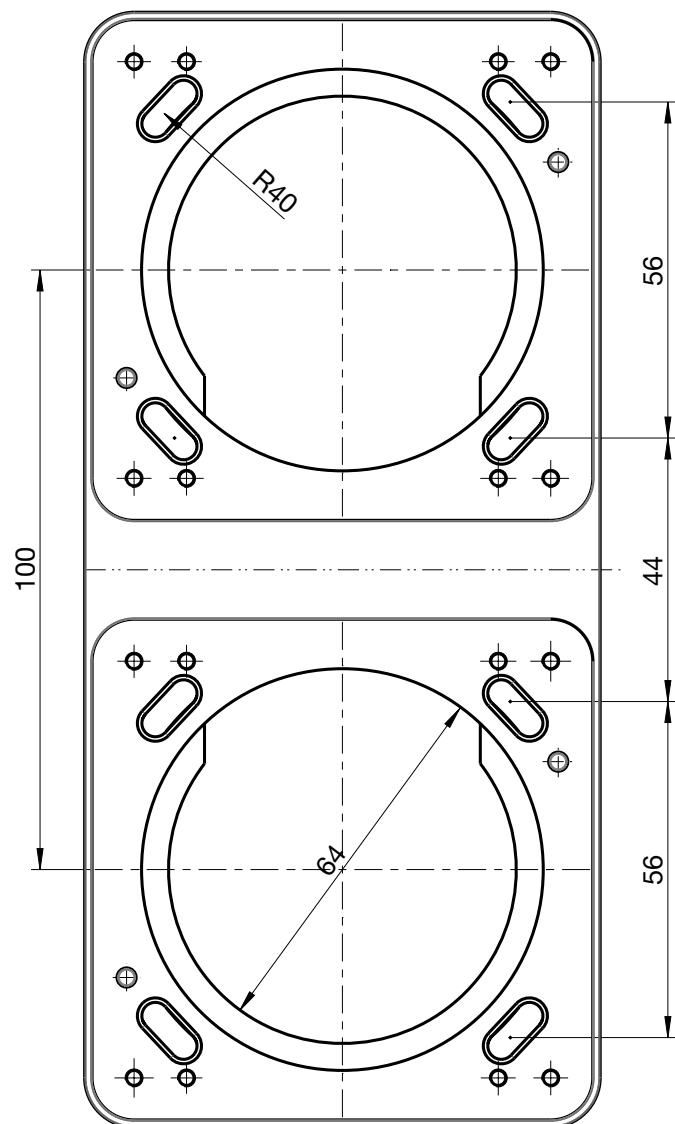
**Ouverture de l'orifice d'évacuation de l'eau (pour prises)**



### Découpe

L'ensemble des mécanismes à encastrer nécessitent en principe une découpe ou une boîte d'encastrement d'un diamètre d'au minimum 60 mm (diamètre optimal = 63 mm). La profondeur dépend du type d'appareil utilisé et peut donc varier.

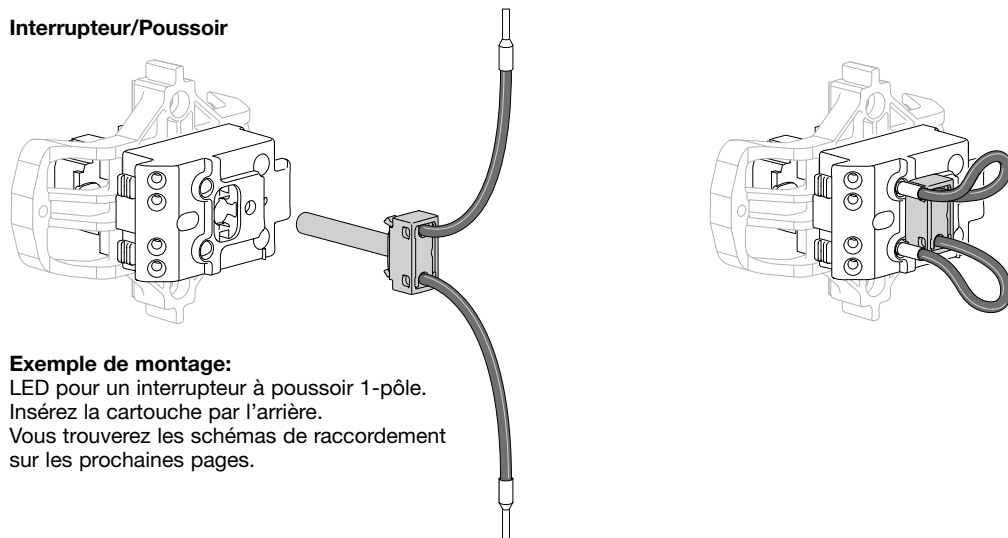
### Entraxes



### Voyant lumineux pour interrupteurs/poussoirs et petites combinaisons

Tous les interrupteurs/poussoirs et les petites combinaisons peuvent être dotés de différents LEDs.  
Cotes des cartouches LED, voir page 684

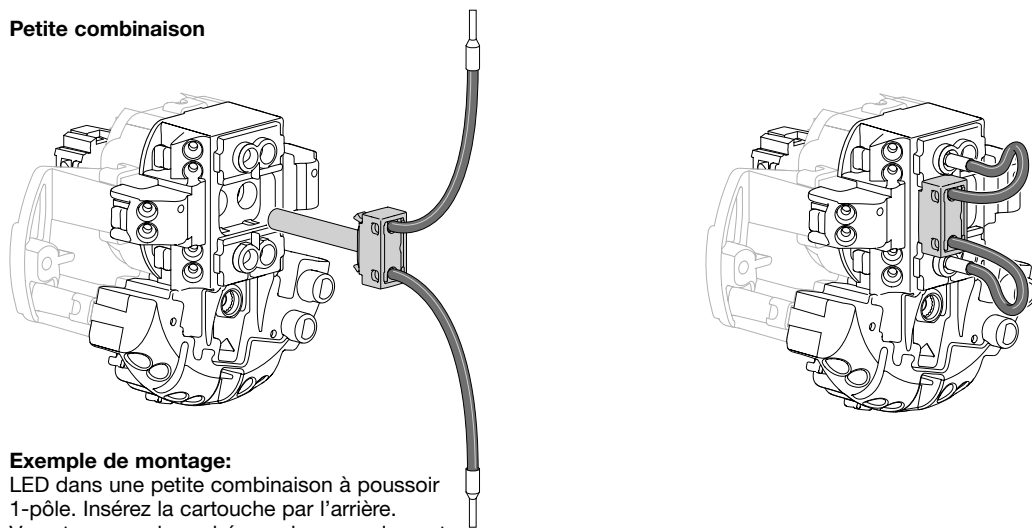
#### Interrupteur/Poussoir



#### Exemple de montage:

LED pour un interrupteur à poussoir 1-pôle.  
Insérez la cartouche par l'arrière.  
Vous trouverez les schémas de raccordement sur les prochaines pages.

#### Petite combinaison



#### Exemple de montage:

LED dans une petite combinaison à poussoir 1-pôle. Insérez la cartouche par l'arrière.  
Vous trouverez les schémas de raccordement sur les prochaines pages.

N° de réf.	Tension/Fréquence	Consommation	Durée de vie	Couleur
WH39968011Z	230 V AC/50 Hz	max. 1 mA bei 250 V	100'000 h	Jaune
WH39968010Z	230 V AC/50 Hz	max. 1 mA bei 250 V	100'000 h	Rouge
WH39968012Z	230 V AC/50 Hz	max. 1 mA bei 250 V	100'000 h	Vert
WH39968013Z	230 V AC/50 Hz	max. 1 mA bei 250 V	100'000 h	Bleu
WH39968000Z	230 V AC/50 Hz	max. 1 mA bei 250 V	100'000 h	Blanc
WH39968111Z	12 V - 60 V AC/DC*	0.80 mA bei 24 V	> 50'000 h	Jaune
WH39968110Z	12 V - 60 V AC/DC*	3.1 mA bei 24 V	> 50'000 h	Rouge
WH39968112Z	12 V - 60 V AC/DC*	0.80 mA bei 24 V	> 50'000 h	Vert

\* Dans les applications DC, avec polarité indifférente.  
Les voyants peuvent être utilisés sans contraintes avec toutes les minuteriers de Hager.

#### Nombre de cartouches lumineuses pour une marche conforme:

Désignation	N° de réf.	Nombre de poussoirs	Fonction	Remarque
Minuterie	EMN001	30	OK	4 fils
		30	OK	3 fils
Minuterie électronique	EMS003	30	OK	
Télérupteur	EPN510	jusqu'à 8	OK	
Télérupteur électronique	EPS410B	30	OK	
Télérupteur électronique avec temporisation	EPS450B	30	OK	

Schéma 0/1 pôle orientation

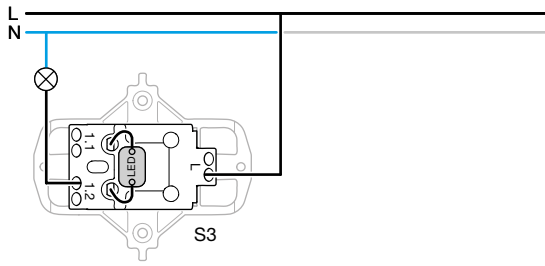


Schéma 0/1 pôle contrôle

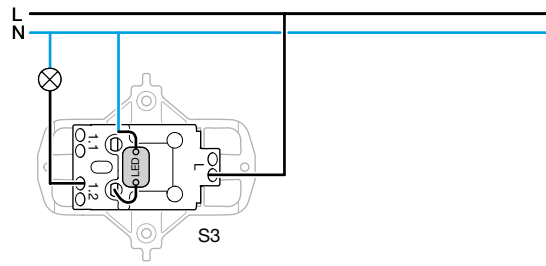


Schéma 3/1 pôle orientation

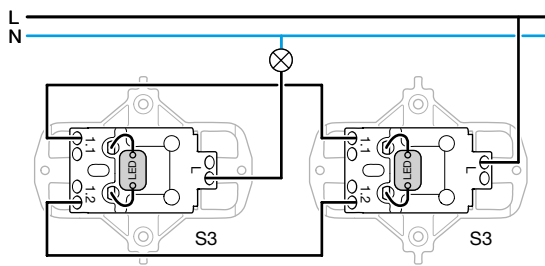


Schéma 3/1 pôle contrôle

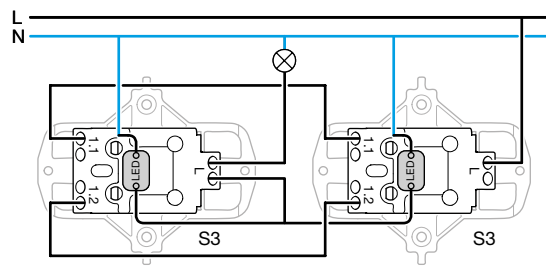


Schéma 0/2 pôles orientation

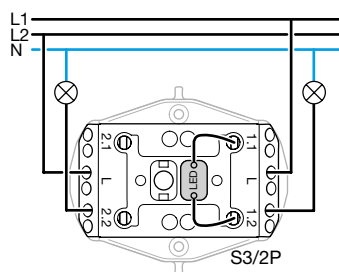


Schéma 0/2 pôles contrôle

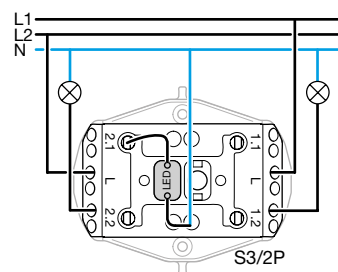


Schéma 3/2 pôles orientation

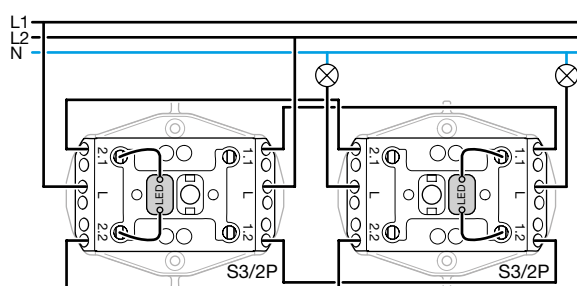
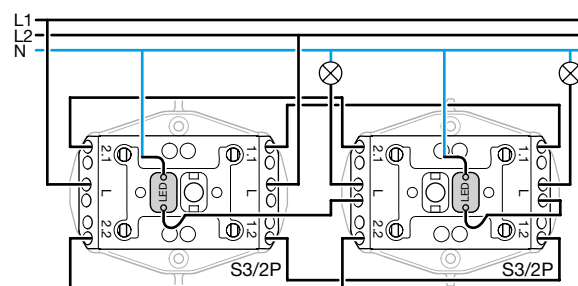
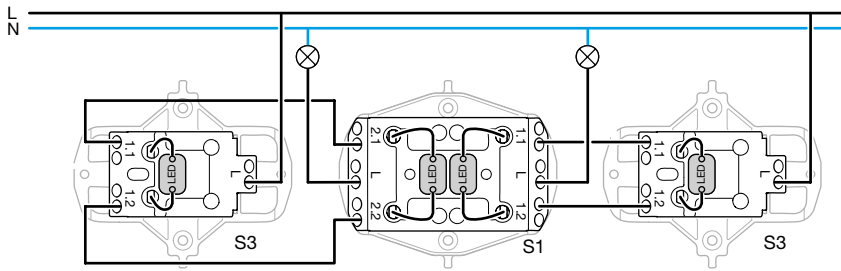


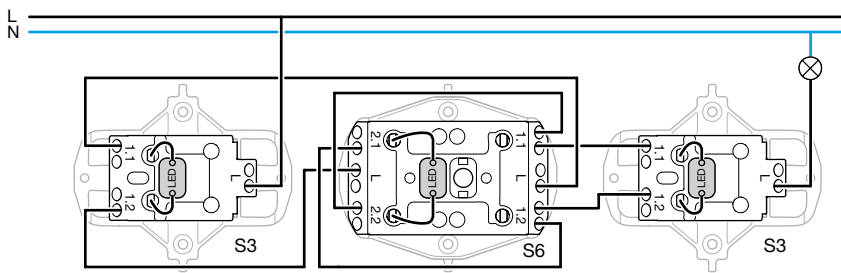
Schéma 3/2 pôles contrôle



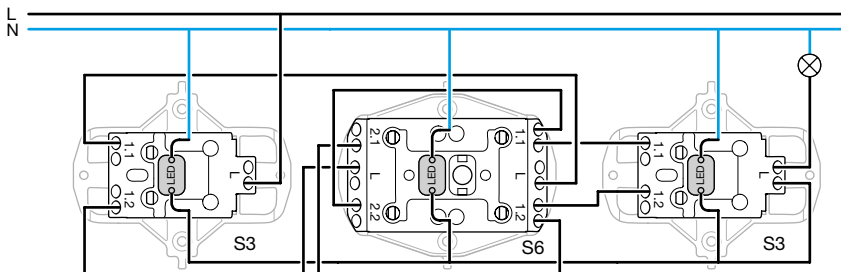
**2 x Schéma 3/1 pôle orientation**



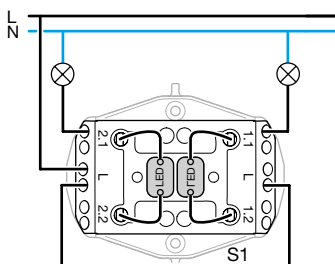
**Schéma 6 orientation**



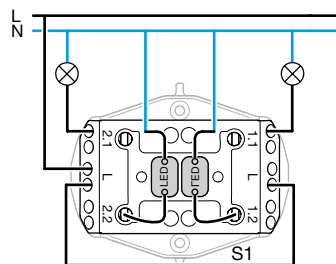
**Schéma 6 contrôle**



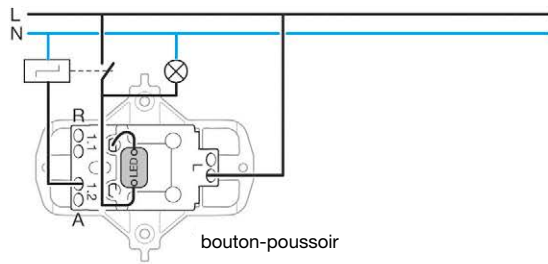
**Schéma 1 orientation**



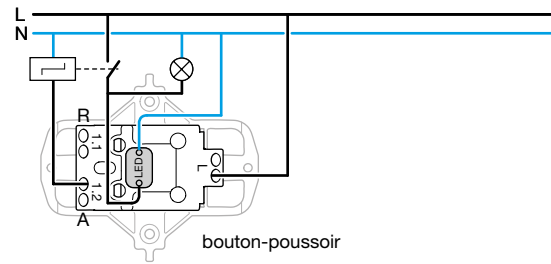
**Schéma 1 contrôle**



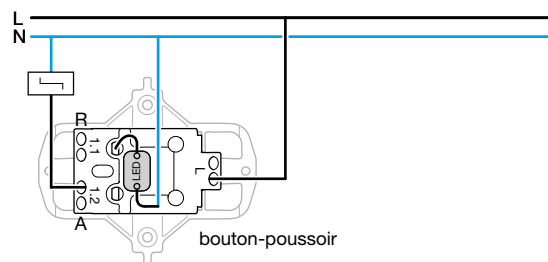
**Contact à impulsion**  
**1 pôle orientation**



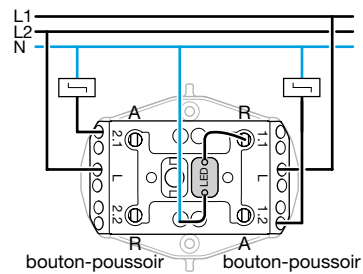
**Contact à impulsion**  
**1 pôle contrôle**



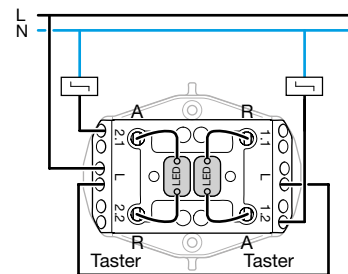
**Contact à impulsion 12 - 60 V**  
**1 pôle orientation**



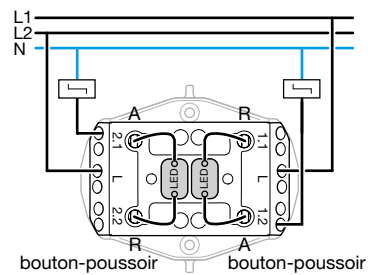
**Contact à impulsion**  
**2 pôles orientation**



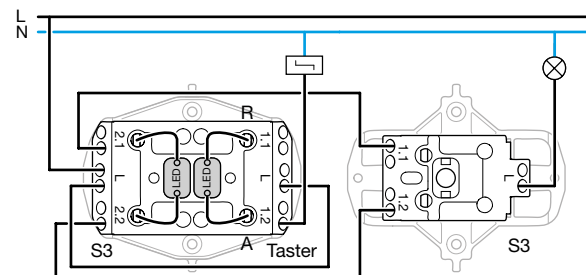
**Contact à impulsion**  
**2 x 1 pôle orientation**



**Contact à impulsion**  
**2 circuits séparés orientation**

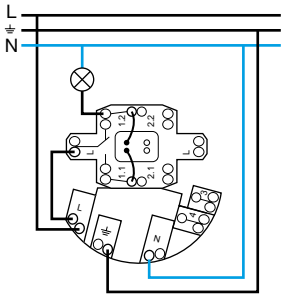


**Contact à impulsion/interrupteur**  
**schéma 3 orientation**



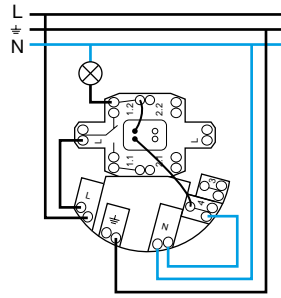


**Schéma 0/1 pôle orientation**



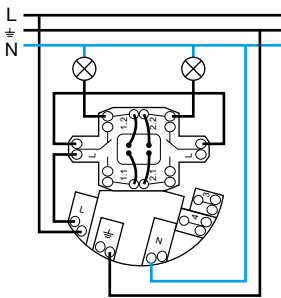
**petite combinaison S3**

**Schéma 0/1 pôle contrôle**



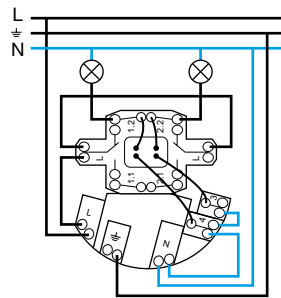
**petite combinaison S3**

**Schéma 1 orientation**



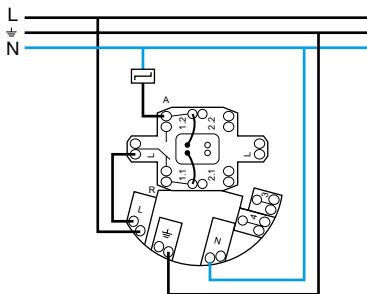
**petite combinaison S1 (3 + 3)**

**Schéma 1 contrôle**



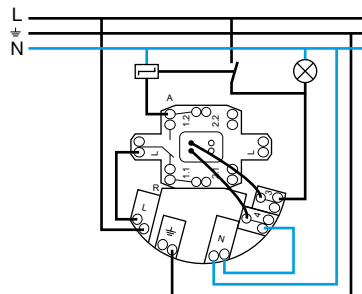
**petite combinaison S1 (3 + 3)**

**Schéma 0/1 pôle orientation**



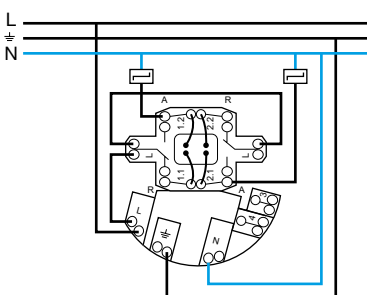
**petite combinaison bouton-poussoir**

**Schéma 0/1 pôle contrôle**



**petite combinaison bouton-poussoir**






**Schéma 1 orientation**



**petite combinaison 2 boutons-poussoirs**

Schéma 0/1 pôle	<p>cage d'ascenseur auto ouvrir auto ouvrir exutoire de fumée</p>	<p>L1 — [2] — [1] — Pos. 1</p> <p>L1 — [2] — [1] — Pos. auto</p>
Schéma 0/2 pôles		<p>L1 — [2] — [1] — Pos. 1</p> <p>L2 — [4] — [3] — Pos. 1</p>
Schéma 0/3 pôles		<p>L1 — [2] — [1] — Pos. 1</p> <p>L2 — [4] — [3] — Pos. 1</p> <p>L3 — [6] — [5] — Pos. 1</p>
Schéma 1/1 pôle		<p>L1 — [2] — [1] — Pos. 1</p> <p>[4] — [3] — Pos. 2</p>
Schéma 2/1 pôle		<p>L1 — [2] — [1] — Pos. 1</p> <p>[4] — [3] — Pos. 2</p>
Schéma 2/1 pôle		<p>L1 — [2] — [1] — Pos. MAN</p> <p>[4] — [3] — Pos. AUT</p>
Schéma 2/1 pôle		<p>L1 — [2] — [1] — Pos. MAN</p> <p>[4] — [3] — Pos. AUT</p>
Schéma 3/1 pôle		<p>L1 — [2] — [1] — Pos. 1</p> <p>[4] — [3] — Pos. 2</p>
Schéma 5/1 pôle 0-1-2-3		<p>L1 — [2] — [1] — Pos. 1</p> <p>[4] — [5] — Pos. 2</p> <p>[6] — [3] — Pos. 3</p>
Poussoir 1 pôle		<p>L1 — [2] — [1] — Pos. 1</p>
Poussoir 2 pôles		<p>L1 — [2] — [1] — Pos. 1</p> <p>L2 — [4] — [3] — Pos. 1</p>
Contact inverseur		<p>L1 — [2] — [1] — Pos. 1</p> <p>[4] — [3] — Pos. 2</p>

### Caractéristiques techniques mécanismes à encastrer

	WH103406F	WH103407F	WH103004F	WH103005F	WH104302F
<b>Principe variateur</b>	Coupure de phase ascendante	Coupure de phase ascendante	Coupure de phase descendante	Coupure de phase descendante	Détection automatique de charge, coupure de phase ascendante/descendante
<b>Symbole</b>					
<b>Données électriques</b>					
Tension nominale	230 V AC ± 10 %				
Fréquence	50 Hz				
Puissance dissipée à 100% de la charge					3.7 W
230 V~ Lampe halogène	20 - 250 W	60 - 600 W	20 - 315 W	20 - 500 W	20 - 400 W
Lampes halogènes à bas voltage avec transformateur ferro-magnétique		20 - 500 VA			20 - 400 VA
Lampes halogènes à bas voltage avec transformateur électronique			20 - 315 VA	20 - 500 VA	20 - 400 VA
Lampes LED	3 - 85 W				3 - 90 W
<b>Généralités</b>					
Fonction de mémorisation					oui
Protection contre la surcharge	fusible T 4 A (5 x 20 mm)		électronique	électronique	électronique
Protection contre la surchauffe	déclenchement automatique				
Longueur du câble	max. 40 m pour les boutons-poussoirs supplémentaires				
Température Fonctionnement Stockage	-5 °C à +30 °C -10 °C à +50 °C				
Bornes de raccordement type rigide	Bornes à vis 1 mm <sup>2</sup> bis 2 x 2,5 mm <sup>2</sup>				

En cas de surchauffe, le variateur est automatiquement déclenché. Après refroidissement, la luminosité initiale est rétablie. Lors du calcul de la puissance de charge maximale, il faut tenir compte du rendement des transformateurs (en principe env. 80 % pour les transformateurs ferromagnétiques et 90 % pour les transformateurs électroniques).

#### Remarque

La puissance de charge maximale indiquée est valable pour le montage dans des parois massives. Lorsque la conduction de la chaleur est moindre (p. ex lors du montage dans des parois creuses, des constructions en bois, du Rigips, etc.), et lorsque plusieurs appareils électroniques se chauffent mutuellement, la puissance de charge peut se réduire notablement.

#### Réduction de la puissance de charge pour tous les types de variateurs

Réduction de la puissance de charge pour tous les types de variateurs

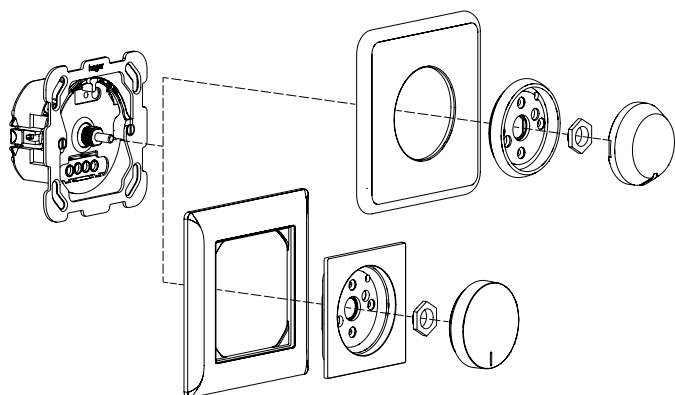
La puissance de charge donnée pour un variateur ne doit pas être exploitée au maximum lorsque le variateur ne peut évacuer la chaleur de manière suffisante. La puissance maximale de charge se réduit d'au moins

- 25 %, lorsque le variateur est monté dans une paroi creuse ou en bois,
- 25 %, lorsque plusieurs variateurs sont montés ensemble dans une combinaison,
- 25 %, lorsque plusieurs variateurs à encastrer sont montés côte à côte sur un rail DIN,
- 30 %, lorsque le variateur est monté dans un boîtier apparent simple ou double,
- 50 %, lorsque le variateur est monté dans un boîtier apparent triple.

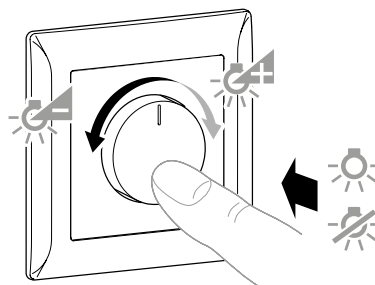
Lorsque plusieurs facteurs interviennent en même temps, les réductions s'additionnent!

Variateurs de lumière

Montage

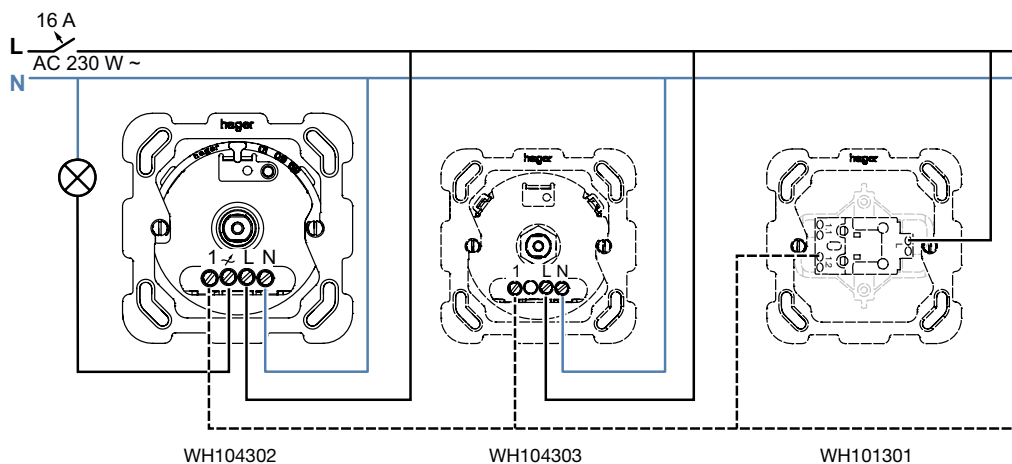


Principe de fonctionnement WH104301F (variateur universel)



**Appuyer brièvement** : la lumière s'allume ou s'éteint.  
**Appuyer assez longtemps** lumière éteinte : allumage de la lumière avec luminosité minimale.  
**Appuyer assez longtemps** lumière allumée: réglage de la luminosité. La procédure de variation s'arrête quand la valeur limite est atteinte. Le sens de la variation s'inverse chaque fois qu'on appuie assez longtemps. Il n'est pas possible d'enregistrer ou d'effacer la luminosité à l'allumage.

Raccordement WH104302F (Variateur rotatif universel à LED)

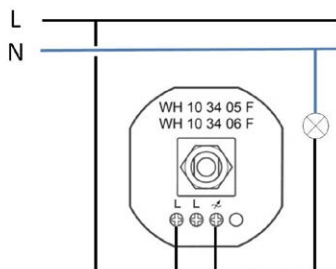


WH104302

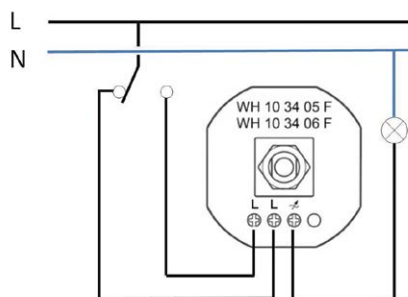
WH104303

WH101301

Raccordement WH103406F

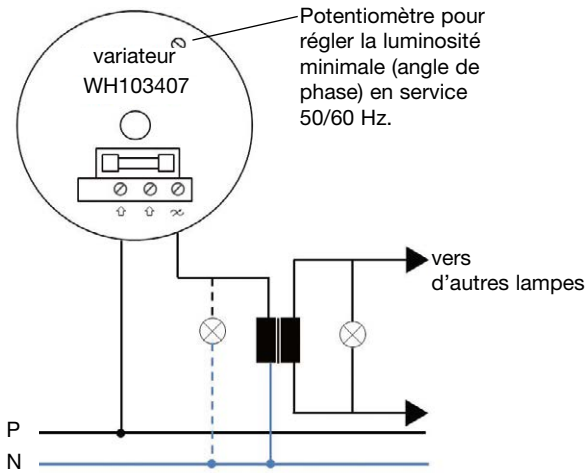


Raccordement avec bouton-poussoir supplémentaire WH103406F

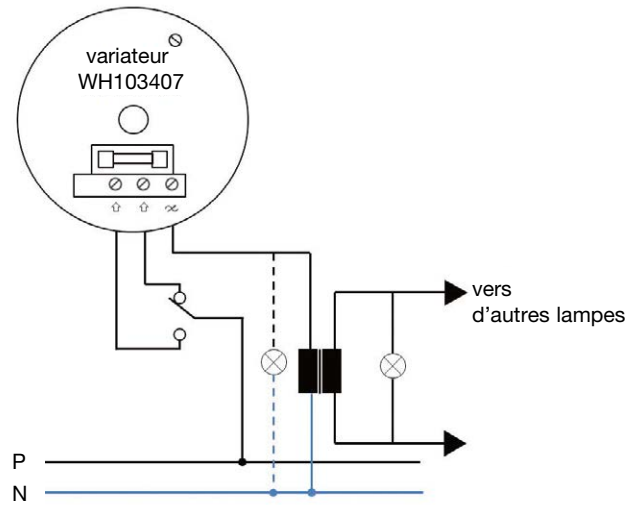


Technique

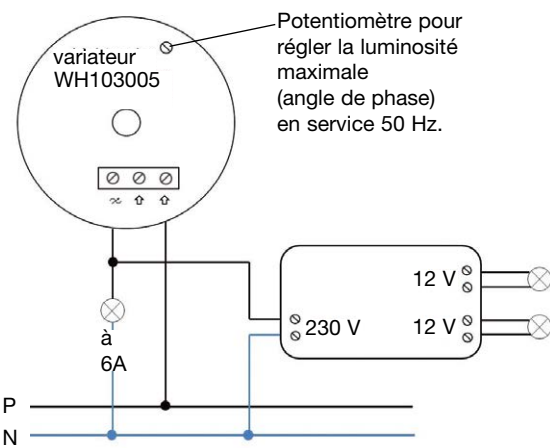
**Raccordement WH103407F**  
(variateur à coupure de phase ascendante)



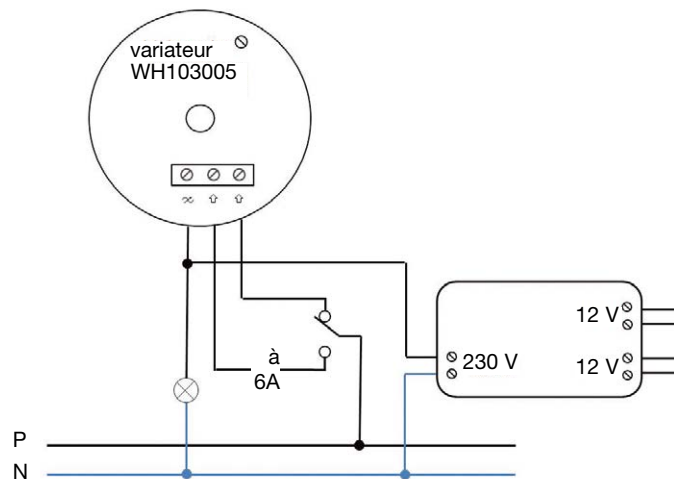
**Raccordement avec inverseur WH103407F**  
(variateur à coupure de phase ascendante)



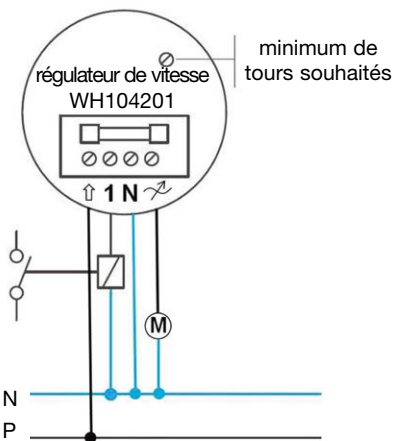
**Raccordement WH103005F**  
(Variateur à coupure de phase descendante)



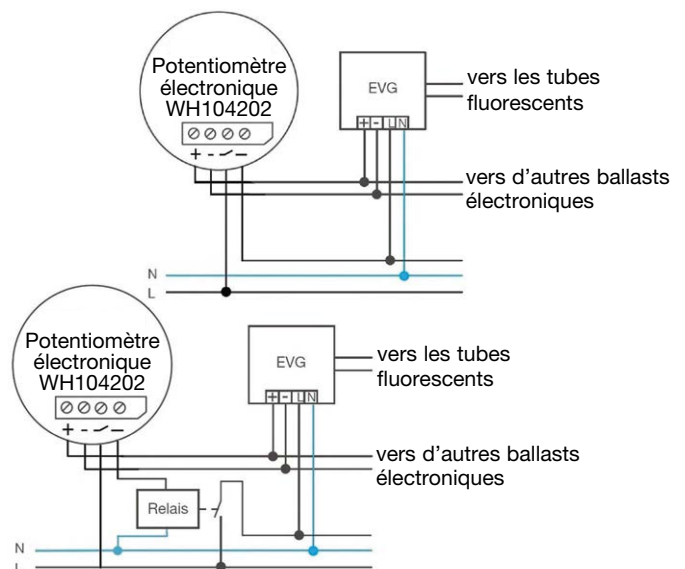
**Raccordement avec inverseur WH103005F**  
(Variateur à coupure de phase descendante)



**Raccordement WH104201F (régulateur de vitesse)**

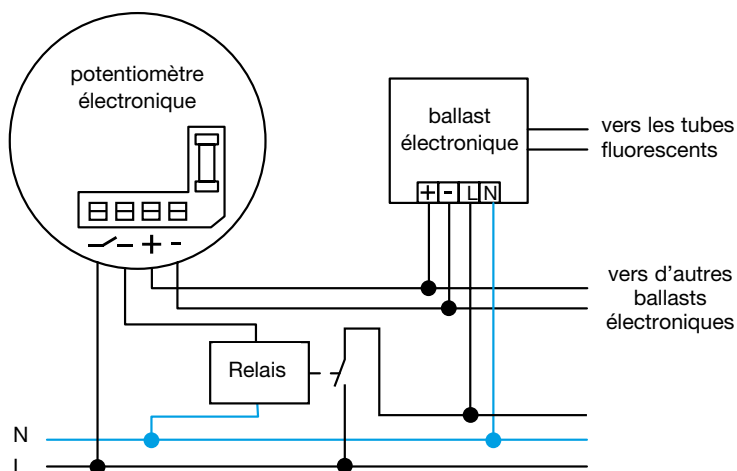


**Raccordement WH104002F (Potentiomètre)**

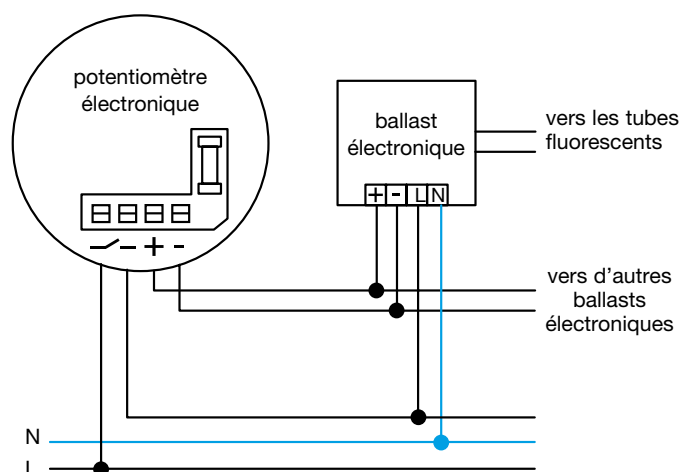


Technique

Les ballasts électroniques développent un fort courant de crête. Installer un relais de puissance si vous utilisez plus de 3 ballasts électroniques.



jusqu'à 3 ballasts électroniques: pas besoin de relais de puissance



Technique

## Caractéristiques techniques

Tension de commande max.	12 V
Courant de commande max.	40 mA
Tension de commande min.	1 V
Interrupteur de secteur	10 A
Protection contre les surcharges	T 1.6 H/250 V

**Réglage du minimum de tours souhaités:**

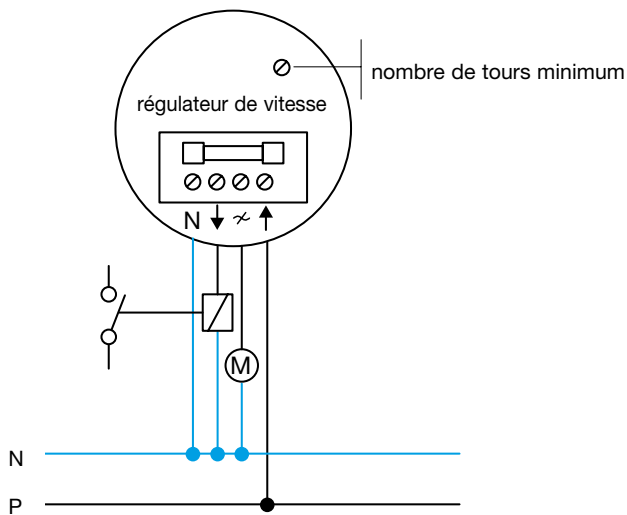
Pour être sûr que le moteur redémarre sans problèmes après une coupure de courant, le réglage des tours minimum doit être fait comme suit:

1. Mise en route du régulateur et tourner le bouton vers la droite jusqu'à la butée.
2. Régler le nombre de tours minimum à l'aide de la vis de réglage avec un petit tournevis.

**Protection contre les surtensions**

L'appareil est équipé d'une protection contre les températures trop élevées. Celle-ci déconnecte l'appareil lors d'une surchauffe. Si cette protection à été déclenchée, le régulateur est inutilisable ! et doit être changé. Ne pas connecter ou démonter sous tension ! Sous la plaque frontale de chaque station principale se trouve un fusible (et un fusible de rechange). Attention: Brancher le neutre!

**Schéma**



**Caractéristiques techniques**

Tension	230 V~/50 Hz,
Tension d'alimentation	0.1 - 2.6 A/600 VA à 38 °C
Protection contre les surcharges	T 4 H/250 V

Caractéristiques techniques

	WH104404F	WH104405F	WH104408F	WH104406F
Fonction	Inverseur pour "chauffage" et "climatisation"	Contact de fermeture pour "chauffage" interrupteur	Inverseur pour "chauffage" et "climatisation"	Sonde de sol pour "chauffage"
Interrupteur ON/OFF	non	oui	non	oui
Voyants (LED)	-	chauffage (rouge)	-	chauffage (rouge) et abaissement (vert)
<b>Caractéristiques techniques</b>				
Tension nominale fréquence	230 V AC 50 Hz	230 V AC 50 Hz	24 V AC/DC -	230 V AC 50 Hz
Puissance dissipée	0,1 W	0,1 W	0,1 W	1 W
<b>Puissance d'alimentation</b>				
Courant de commutation: chauffage climatisation	10 (4)* A 5 (2)* A	10 (4)* A	1 (1)* A 1 (1)* A	16 (2)* A
Fermeture pour abaissement de nuit	oui	oui	oui	oui
<b>Caractéristiques fonctionnelles</b>				
Sonde**	Bimétallique (type 1C)			NTC 2 kOhm (25°C)
Plage de régulation	+5 °C à +30 °C	+5 °C à +30 °C	+5 °C à +30 °C	+10 °C à +40 °C
Différence température de commutation	± 0,5 K	± 0,5 K	± 0,5 K	± 0,75 K
Abaissement	4 K	4 K	4 K	5 K
Humidité de l'air max.	95 % (non condensée)			
Retour thermique***	oui	oui	oui	non
Température confort (point sur plaque frontale)	à 20 °C	à 20 °C	à 20 °C	non
<b>Généralités</b>				
Indice de protection	IP20, seulement après montage complet de la protection, cadre inclus			
Température ambiante Fonctionnement Stockage	0 °C à 30 °C -20 °C à +70 °C			0 °C à 40 °C -20 °C à +70 °C
Bornes de raccordement Type de borne Rigide	Bornes à vis 0,5 mm <sup>2</sup> à 2,5 mm <sup>2</sup>			Bornes à vis 1,5 mm <sup>2</sup> à 2,5 mm <sup>2</sup>

\* Valeurs entre parenthèses pour charges inductives avec cos phi = 0,6

\*\* NTC: HF-8/4-K2 avec double-isolation  
En cas de "sonde défectueuse", le circuit de chauffage est coupé.  
Valeurs de résistance, voir page suivante.

\*\*\* Si le neutre n'est pas raccordé au thermostat, la différence de la température de commutation est susceptible de passer d'env. 0,5 K à env. 5 à 8 K. La température fluctue donc fortement.

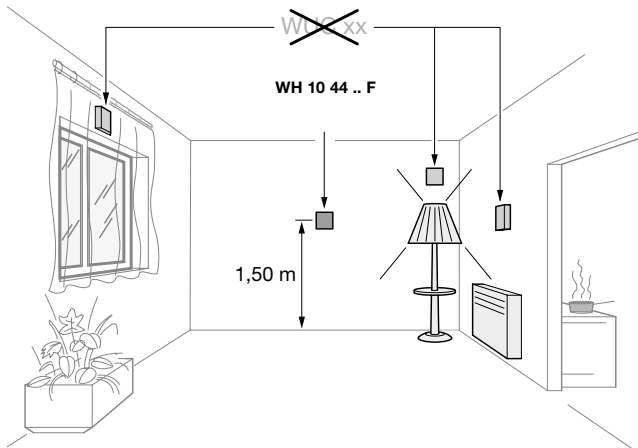


### Instructions générales de montage

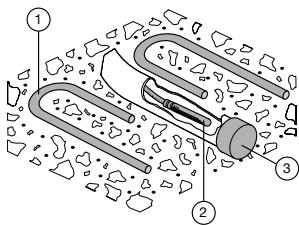
Les thermostats conviennent pour une exploitation dans des espaces clos (locaux d'habitation ou similaires). Ils doivent être installés à une hauteur d'env. 1,5 m sur une paroi intérieure.

Les éléments perturbateurs suivants peuvent influencer les caractéristiques de régulation de ces appareils:

- insolation directe
- ainsi que dérangements thermiques
- ou électroniques (p. ex. par des luminaires, appareils de radio/télévision, corps de chauffe électriques, courants d'air, etc.).

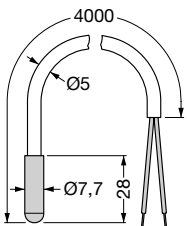


### Sonde de sol: NTC 2 kOhm



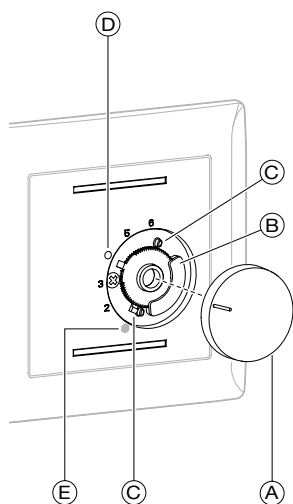
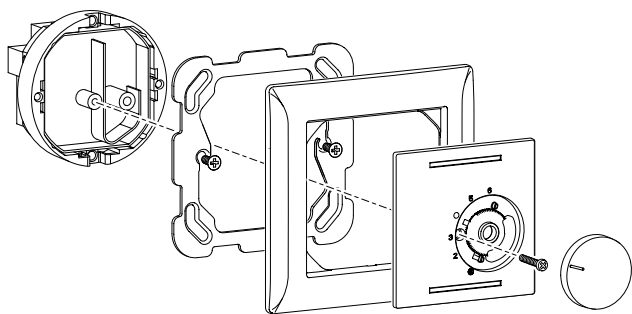
Sonde dans le tuyau, protégée pour la mesure de la température de sol:

- ① tuyau de chauffage
- ② sonde
- ③ tuyau, fermé au bout



<b>Temp (°C)</b>	10	20	25	30	40	50
<b>R (kOhm)</b>	3,66	2,43	2,00	1,65	1,15	0,82
<b>U (V)</b>	2,49	2,2	2,08	1,92	1,63	1,35

Montage et schéma de raccordement WH104404F / WH104406F



**Description**

- Ⓐ Bouton de réglage de température
- Ⓑ Ergot de limitation d'échelle
- Ⓒ Disques (bleu et rouge)
- Ⓓ Température de confort (+20 °C)
- Ⓔ Hors-gel (+5 °C)

**Description des bornes de connexion**

Entrées:

- L = Phase
- N = Neutre
- Ⓛ = Réduction de température

Sorties:

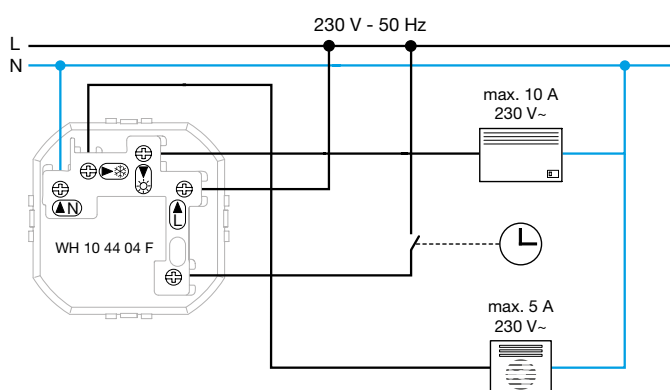
- ☀ = Chauffage
- ❄ = Climatisation

**Limitation de la plage de température**

La plage de température peut être réglée de la façon suivante:

- 1- Enlever le bouton de réglage de température Ⓐ
- 2- Soulever l'ergot de limitation Ⓑ
- 3- Ajuster le disque rouge Ⓒ afin de définir la température maximale désirée
- 4- Ajuster le disque bleu Ⓒ afin de définir la température minimale désirée
- 5- Replacer l'ergot Ⓑ
- 6- Replacer le bouton Ⓐ

**Raccordement WH104404F / WH104408F  
(sans interrupteur)**



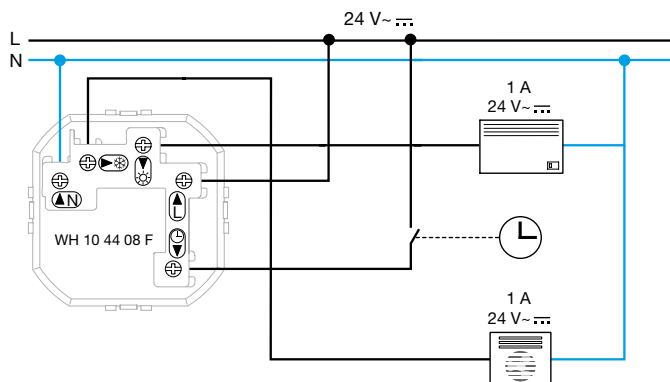
**Fonctionnement WH104404F / WH104408F**

Les deux régulateurs sont utilisables soit pour chauffer, soit pour refroidir.

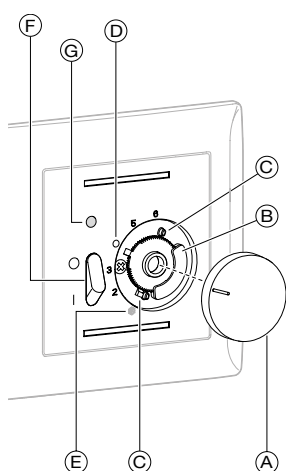
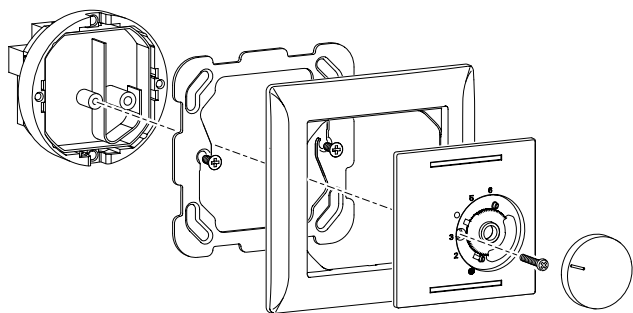
- Lorsque la température ambiante descend en-dessous de la température de consigne, le contact bimétallique ferme le circuit de chauffage.
- Lorsque la température ambiante excède la température de consigne, le contact bimétallique ferme le circuit de refroidissement.

Contact d'horloge Ⓛ :

- Ouvert: la température est régulée normalement.
- Fermé: la température est abaissée d'environ 4 K.



Montage et schéma de raccordement WH104405F



**Description**

- Ⓐ Bouton de réglage de température
- Ⓑ Ergot de limitation d'échelle
- Ⓒ Disques (bleu et rouge)
- Ⓓ Température de confort (+20 °C)
- Ⓔ Hors-gel (+5 °C)
- Ⓕ Commutateur Marche/Arrêt
- Ⓖ Lampe témoin de chauffe

**Description des bornes de connexion**

Entrées:

- L = Phase
- N = Neutre
- Ⓔ = Réduction de température

Sortie:

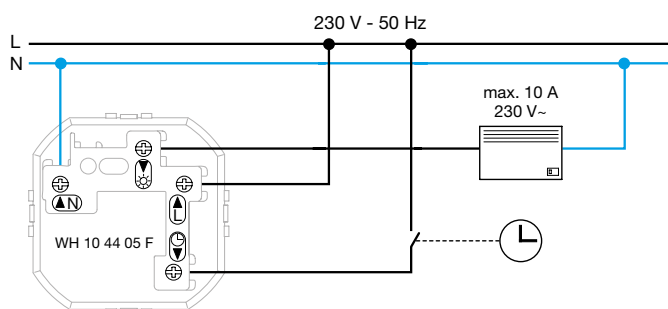
- ☀ = Chauffage

**Limitation de la plage de température**

La plage de température peut être réglée de la façon suivante:

- 1- Enlever le bouton de réglage de température Ⓐ
- 2- Soulever l'ergot de limitation Ⓑ
- 3- Ajuster le disque rouge Ⓒ afin de définir la température maximale désirée
- 4- Ajuster le disque bleu Ⓒ afin de définir la température minimale désirée
- 5- Replacer l'ergot Ⓑ
- 6- Replacer le bouton Ⓐ

**Raccordement WH104405F  
(avec interrupteur)**



**Fonctionnement WH104405F**

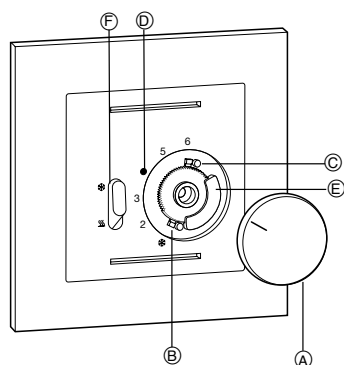
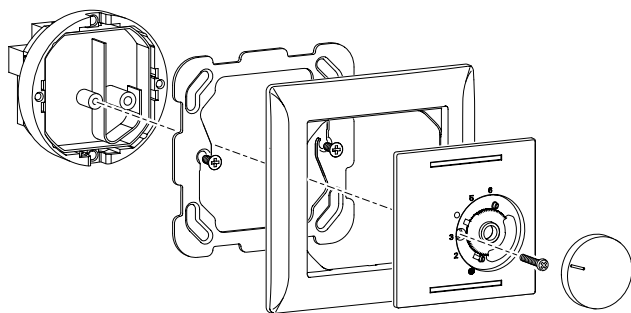
Fonctionnement WH104405F

En position d'arrêt, la régulation du thermostat est totalement désactivée. Lorsque la température ambiante descend en-dessous de la température de consigne, le contact bimétallique ferme le circuit de chauffage jusqu'à ce que la température désirée soit atteinte.

Contact d'horloge Ⓔ

- Ouvert: la température est régulée normalement.
- Fermé: la température est abaissée d'environ 4 K.

Montage et schéma de raccordement WH104412F



**Description**

- Ⓐ Bouton de réglage de température
- Ⓑ Ergot de limitation d'échelle
- Ⓒ Disques (bleu et rouge)
- Ⓓ Température de confort (+20 °C)
- Ⓔ Hors-gel (+5 °C)
- Ⓕ Interrupteur chauffage/refroidissement

**Description des bornes de connexion**

Entrées:

- L = Phase
- N = Neutre

Sortie:

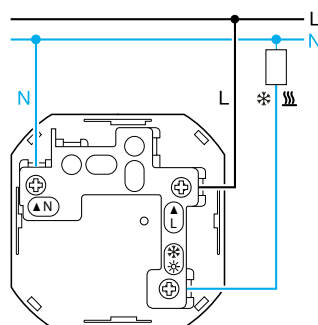
- ☀ ❄ = Raccordement de charge chauffage/refroidissement

**Limitation de la plage de température**

La plage de température peut être réglée de la façon suivante:

- 1- Enlever le bouton de réglage de température Ⓐ
- 2- Soulever l'ergot de limitation Ⓑ
- 3- Ajuster le disque rouge Ⓒ afin de définir la température maximale désirée
- 4- Ajuster le disque bleu Ⓒ afin de définir la température minimale désirée
- 5- Replacer l'ergot Ⓑ
- 6- Replacer le bouton Ⓐ

Raccordement WH104412F avec interrupteur chauffage/refroidissement



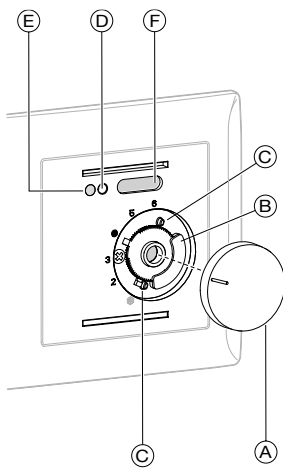
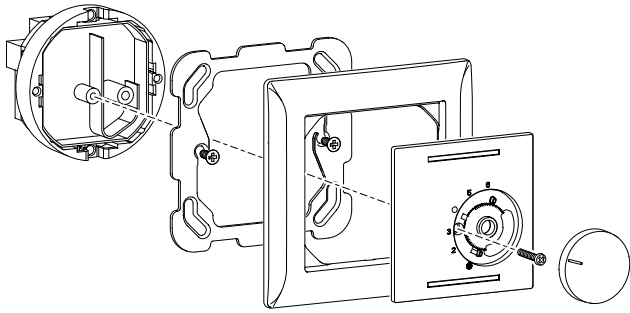
**Fonctionnement WH104412F**

Le thermostat sert à réguler la température dans des pièces fermées. La régulation s'effectue via la valeur mesurée par la sonde de température interne.

La rétroaction thermique (résistance de chauffage) permet une régulation efficace en mode chauffage.

Le thermostat dispose d'un interrupteur pour commuter entre les types de régulation chauffage et refroidissement.

Montage et schéma de raccordement WH104406F



**Description**

- Ⓐ Bouton de réglage de température
- Ⓑ Ergot de limitation d'échelle
- Ⓒ Disques (bleu et rouge)
- Ⓓ Lampe témoin de chauffe
- Ⓔ Lampe à réduit
- Ⓕ Commutateur Marche/Arrêt

**Description des bornes de connexion**

Entrées:

- L = Phase
- N = Neutre
- Ⓛ = Réduction de température
- F/F = Sonde de température (non polarisée)

Sortie:

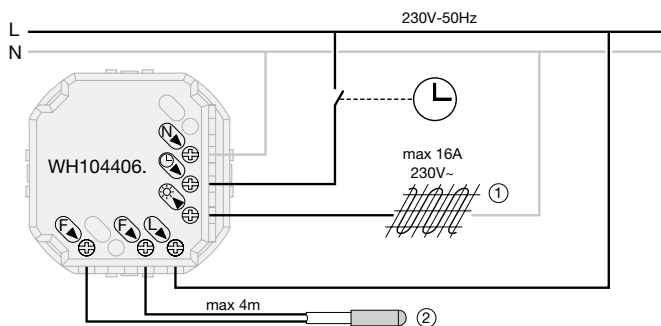
- ☀ = Chauffage
- ❄ = Climatisation

**Limitation de la plage de température**

La plage de température peut être réglée de la façon suivante:

- 1- Enlever le bouton de réglage de température Ⓐ
- 2- Soulever l'ergot de limitation Ⓑ
- 3- Ajuster le disque rouge Ⓒ afin de définir la température maximale désirée
- 4- Ajuster le disque bleu Ⓒ afin de définir la température minimale désirée
- 5- Replacer l'ergot Ⓑ
- 6- Replacer le bouton Ⓐ

Raccordement WH104406F (pour chauffage électrique au sol)



**Fonctionnement WH104406F**

La température est mesurée au moyen de la sonde installée dans le plancher. Si la température du plancher descend en-dessous de la température de consigne, le relais de sortie ferme le circuit de chauffage, jusqu'à ce que la température désirée soit atteinte.

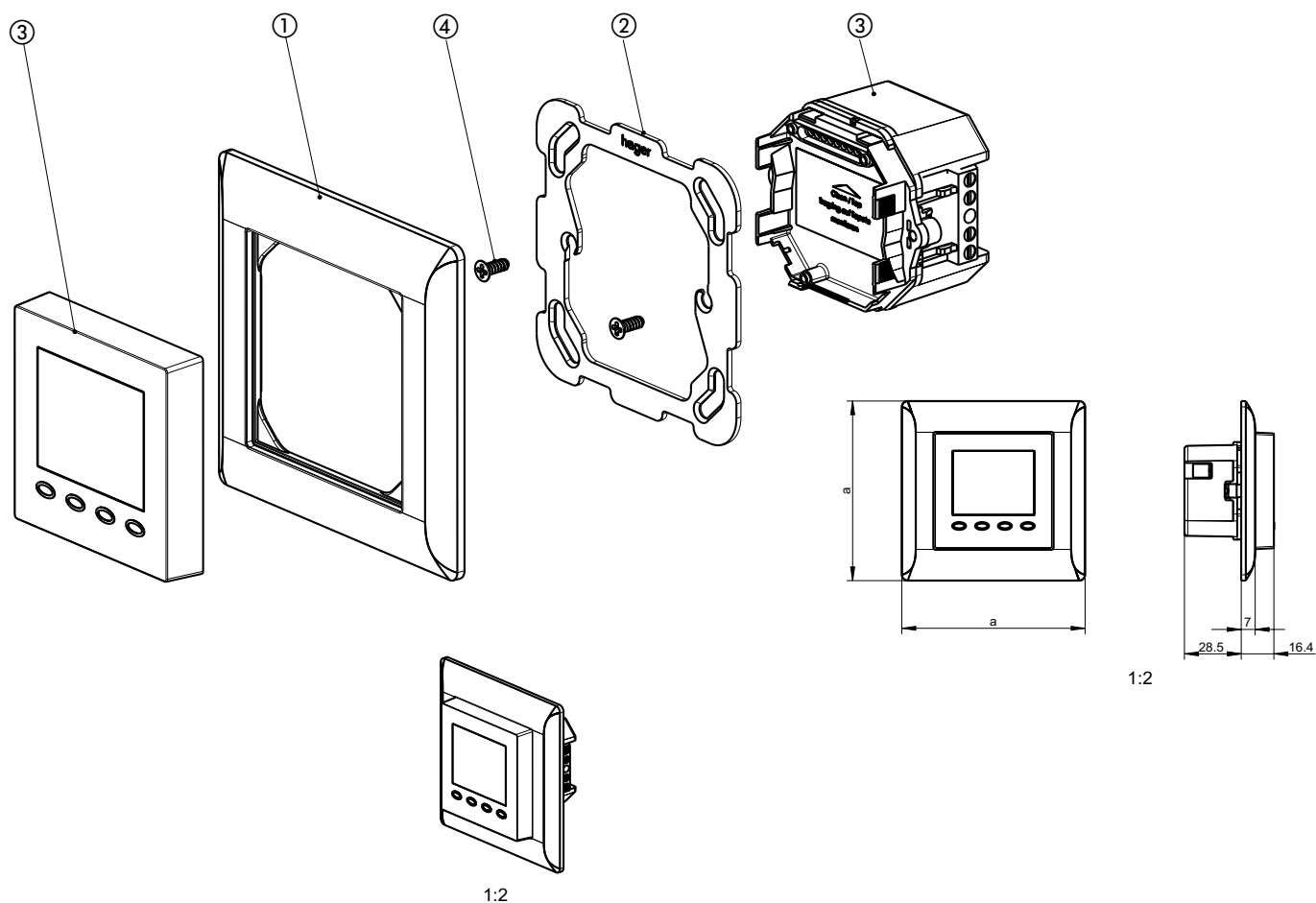
L'indicateur d'état de chauffage est enclenché lorsque le chauffage est activé.

L'interrupteur marche/arrêt permet une désactivation intégrale de la régulation.

Lorsque le contact Ⓛ est fermé, la température est abaissée de 5 K (voir schéma de câblage).

En cas de défaillance ou de court-circuit de la sonde, le chauffage est interrompu.

## Thermostat avec écran



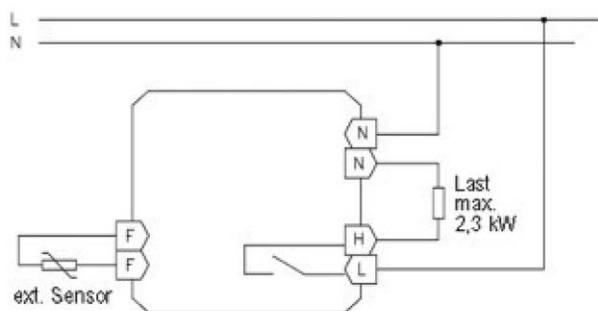
### Description

- ① Plaque de recouvrement kallysto line Gr. I (92x92 mm)
- ② Plaque de fixation, grande surface Gr. I
- ③ Insert thermostat avec écran
- ④ Vis PT à tête fraisée K30 x 8 Pozidriv No. 1 (WN 1413)

### Informations concernant le fonctionnement

L'appareil possède 4 surfaces tactiles à capteur identifiées par les symboles estampés. Leur fonction peut varier en fonction de l'utilisation et s'affiche sur l'écran au-dessus des symboles. L'appareil dispose d'une fonction de protection qui empêche d'actionner les surfaces tactiles par erreur. Cette fonction est activée 20 secondes après le dernier contact sur une surface tactile et elle est désactivée par contact durant 2 secondes sur n'importe quelle surface tactile.

### Anschlussschema WH40441F



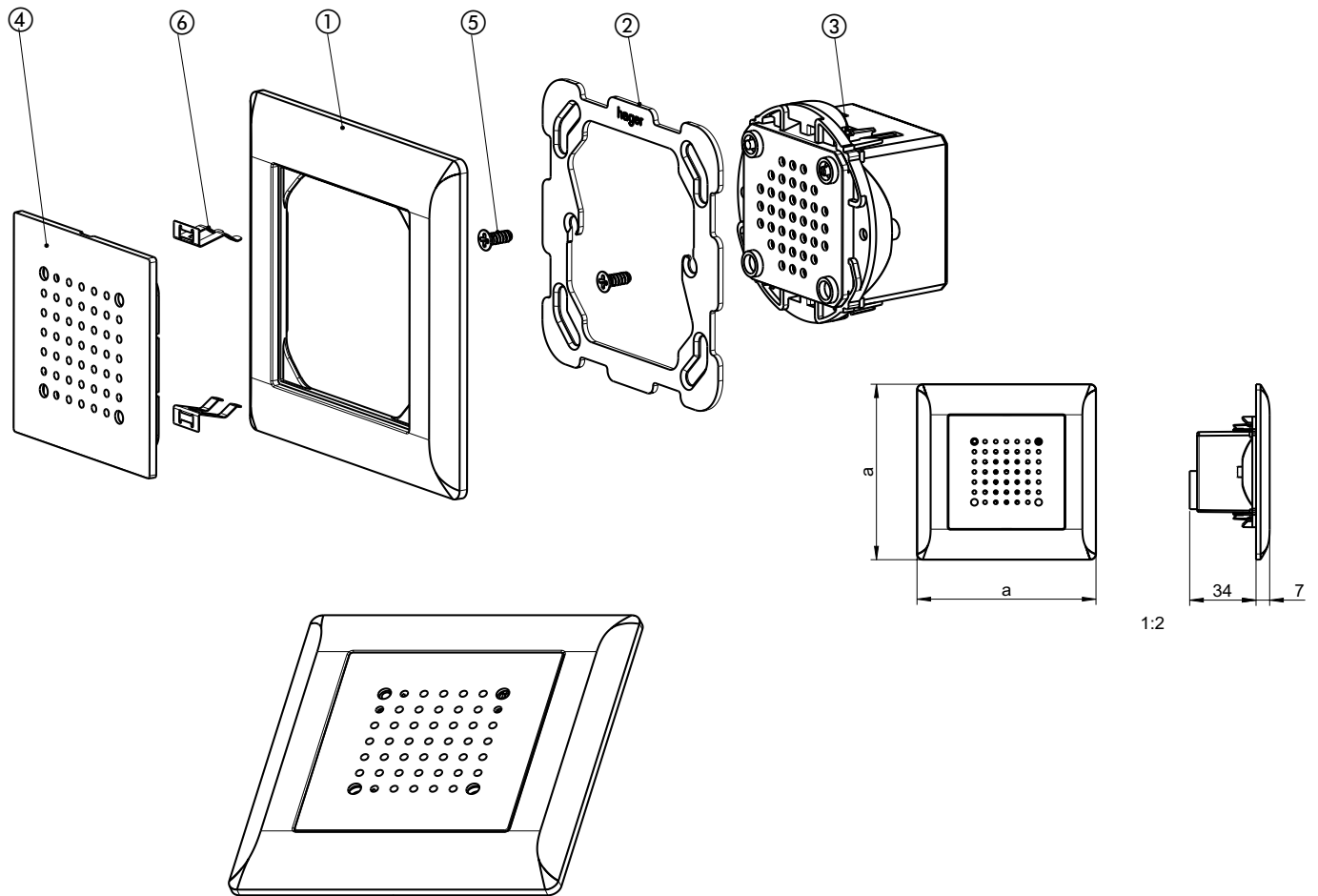
### Réglages

1. Verrouillage de touche
2. Changement d'heure été/hiver automatique
3. Fonction protection de soupape
4. Fonction d'apprentissage
5. Éclairage de l'écran
6. Contenu de l'affichage

### Menu expert

1. Type de régulateur
2. Langue
3. Correction de mesure
4. Température maximale
5. Saisie de la charge
6. Procédure de réglage
7. Capteur externe
8. Réinitialisation

Carillon de porte



Description

- ① Plaque de recouvrement kallysto line Gr. I (92x92 mm)
- ② Plaque de fixation, grande surface Gr. I
- ③ Carillon Grothe 230 V
- ④ Plaque frontale kallysto de carillon de porte
- ⑤ Vis PT à tête fraisée K30 x 8 Pozidriv No. 1 (WN 1413)
- ⑥ Clip de serrage pour intercadres appareils Systo

Schéma des connexions WH408302F

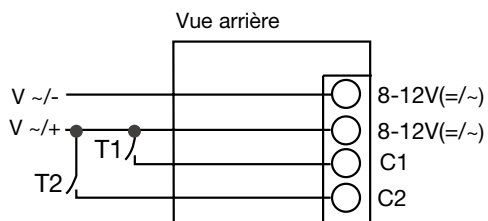


Schéma des connexions WH408301F

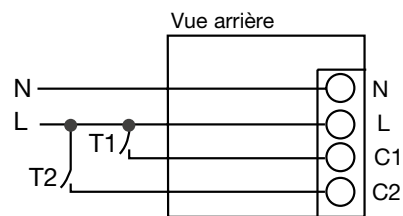
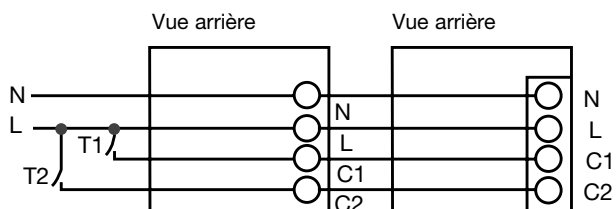


Schéma des connexions WH408302F

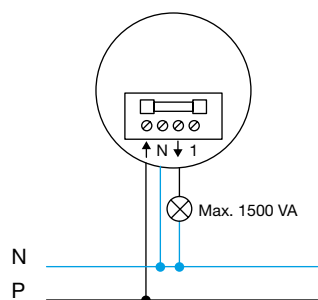


**Fonction**

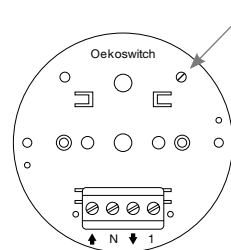
Grâce à l'interrupteur à poussoir lumineux Oekoswitch, il est possible d'établir ou d'interrompre l'alimentation de n'importe quel appareil électrique. En l'absence d'une coupure manuelle de l'alimentation, l'Oekoswitch coupe automatiquement le circuit après une durée programmée (jusqu'à 8 heures).

L'Oekoswitch n'est pas adapté pour être monté dans un environnement où la température descend en dessous de 0°.

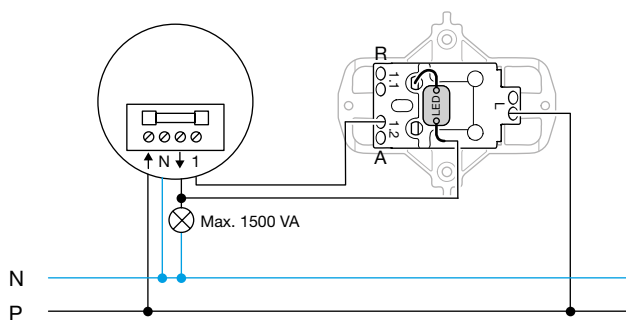
avec un commutateur



programmer la durée ici

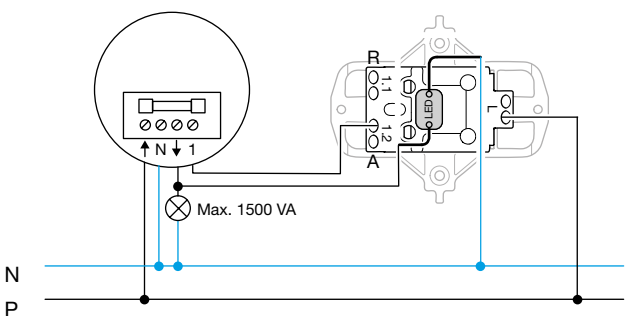


avec station secondaire orientation



bouton-poussoir

avec station secondaire contrôle



bouton-poussoir

Technique

**Caractéristiques techniques**

Tension	230 V~/50 Hz
Puissance de commutation	1500 VA à 38 °C
Fusible	T 6,3/250 V~



### Caractéristiques techniques

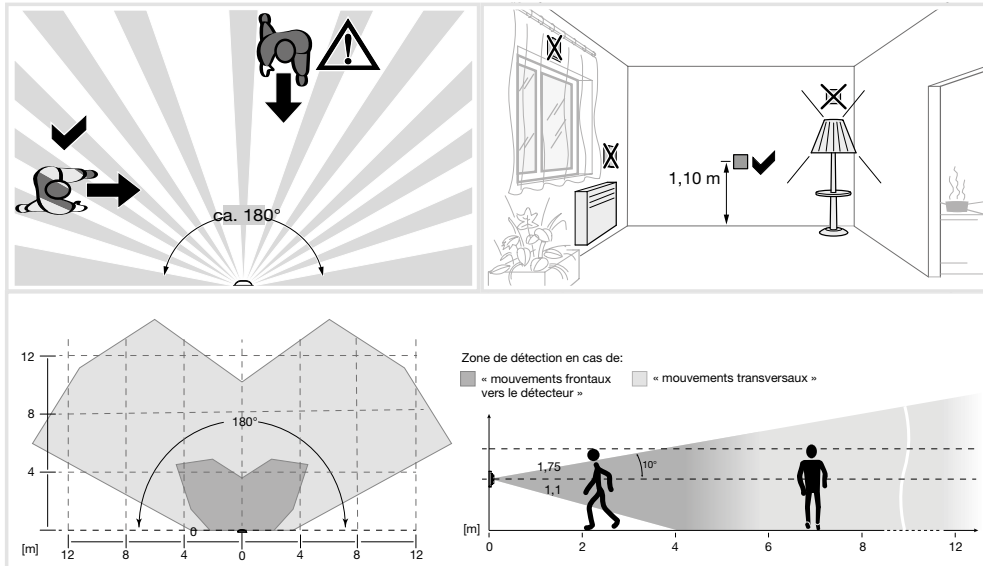
	Détecteur de mouvements 3 fils, avec capteur 180°	Détecteur de mouvements minuterie, avec capteur 180°
	WH102508F	WH102509F
<b>Caractéristiques électriques</b>		
Tension nominale Fréquence	230 V AC ± 10 % 50 Hz	230 V AC ± 10 % 50 Hz
Puissance dissipée	< 0.2 W	< 0.3 W
<b>Puissance d'alimentation</b>		
Lampes à incandescence	1500 W	
Lampes halogènes 230 V ~	1500 W	
Lampes halogènes BT avec transformateur ferromagnétique	1500 W	
Lampes halogènes BT avec transformateur électronique	1500 VA	
Lampes fluorescentes	300 VA	
Lampes à économie d'énergie	400 W	
Lampes LED 230 V	400 W	
<b>Caractéristiques fonctionnelles</b>		
Type de connexion	3 fils, fil de neutre indispensable	
Sortie	Relais, microcontact, contact NO	
Entrée complémentaire (bouton-poussoir)	max 5	
Automates de cage d'escalier	oui	
Angle de détection	90° à 180°	
Zone de détection	ca. 12x16m (pour une hauteur de montage de 1,1 m)	
Seuil de luminosité	5 à 1000 Lux	
Temporisation	Impulsbetrieb 200 ms; ca. 10 s ... 30 min	
Hauteur de montage (recommandée)	1,1 m	
<b>Généralités</b>		
Protection de court-circuit/surcharge	via disjoncteur max 1 A	
Connexion longueur de ligne	50 m max. pour entrée complémentaire	
Température ambiante Fonctionnement Stockage	-5 °C à +45 °C -20 °C à +60 °C	
Bornes de raccordement Type de borne Rigide / Flexible	Bornes à vis 1 mm <sup>2</sup> jusqu'à 2 x 2,5 mm <sup>2</sup>	
Fonction maître/esclave Maître Esclave	oui non	non oui, 10 unités max.

**Instructions de montage pour détecteurs de mouvements**

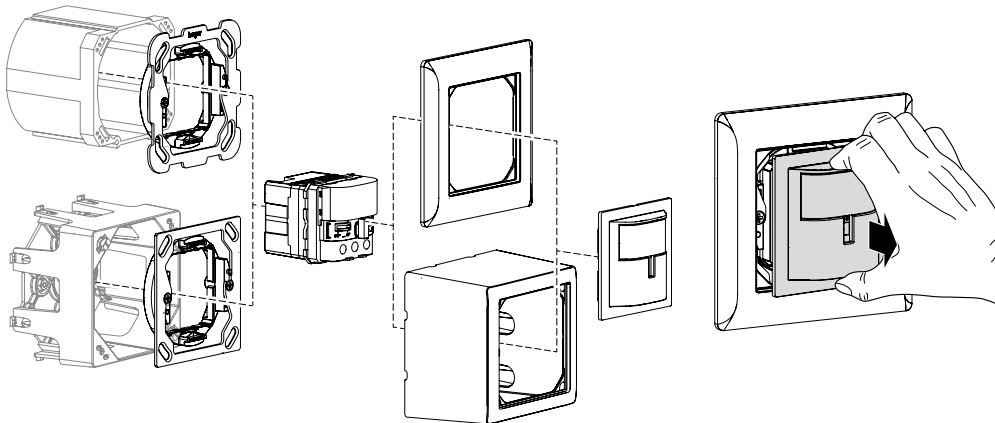
Les détecteurs de mouvements conviennent pour une exploitation dans des espaces clos (locaux d'habitation ou similaires). Ils doivent être installés à une hauteur d'env. 1,1 m sur une paroi intérieure. Les éléments perturbateurs suivants peuvent influencer les caractéristiques de détection/commutation de ces appareils: insolation directe ainsi que dérangements thermiques ou électroniques (p. ex. par des luminaires, appareils de radio/télévision, corps de chauffe

électriques, courants d'air, etc.). En plus du positionnement, la direction d'approche des appareils doit être respectée: lorsqu'une personne s'approche du détecteur de manière frontale, la détection sera perçue plus tardivement que lorsque celle-ci s'approche latéralement. L'angle de détection de personnes effectuant une approche frontale directe est de 30°.

**Données pour l'installation**

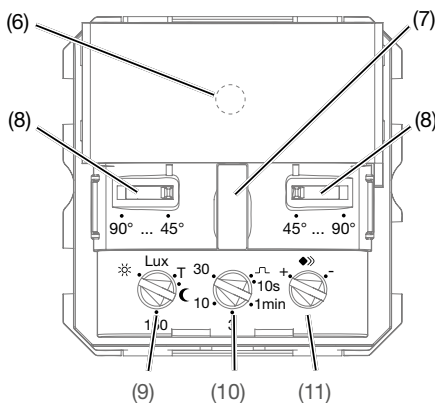


**WH 10 25 08 F et WH 10 25 09 F**



Technique

**Description**

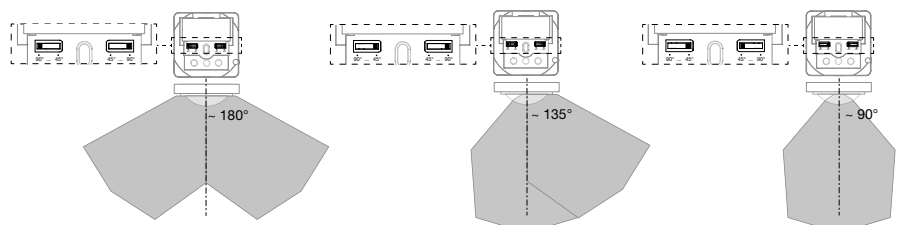


- (6) LED d'état
- (7) Bouton-poussoir
- (8) Dispositif de réglage de l'angle de détection
- (9) Potentiomètre de luminosité de déclenchement
- (10) Durée de commutation du potentiomètre
- (11) Potentiomètre de réglage de la sensibilité

**Choix du mode d'exploitation par la touche 2:**

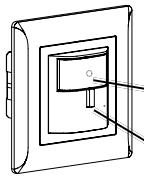




Fonctions des boutons-poussoirs	Indicateur LED	Type de commutation
■ Appuyer de façon répétée brièvement sur le bouton	—	Automatisme
	■ vert	Fonctionnement permanent
	■ rouge	Arrêt permanent

**Délimitation de la zone de détection:**



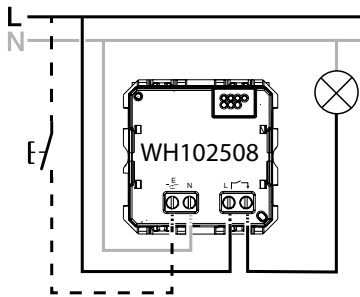
**Autres fonctions :**

Choix des fonctions particulières et témoin LED sur WH102508

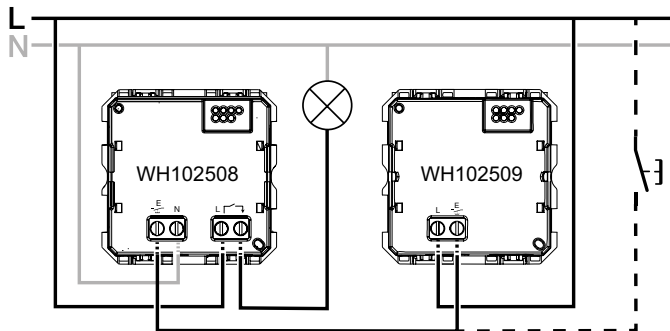
 <p><b>Fonction</b></p> <p><b>Affichage LED</b></p> <p><b>Temps de maintien Bouton-poussoir de commande</b></p>	<b>Fonction Fête</b>	<b>Apprentissage</b>	<b>Verrouillage des boutons-poussoirs</b>	<b>Simulation de présence</b>
	 <p>Rouge</p> <p>&gt; 5 s</p>	 <p>orange</p> <p>&gt;10 s</p>	 <p>vert</p> <p>&gt; 15 s</p>	 <p>Rouge</p> <p>&gt; 20 s</p>

**Raccordement**

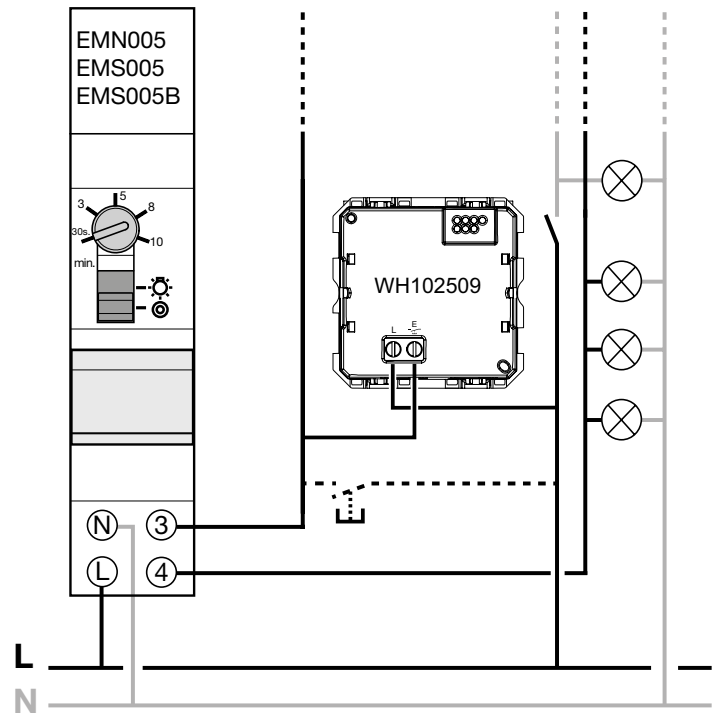
**3 fils**



**Raccordement à trois fils avec boutons d'extension en option**



**Minuterie WHxx2509xxX**



**Caractéristiques techniques**

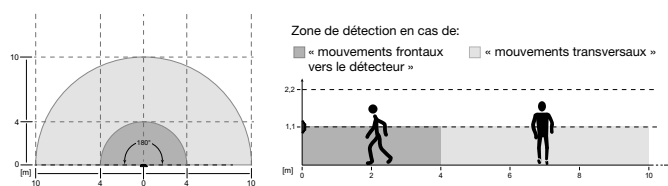
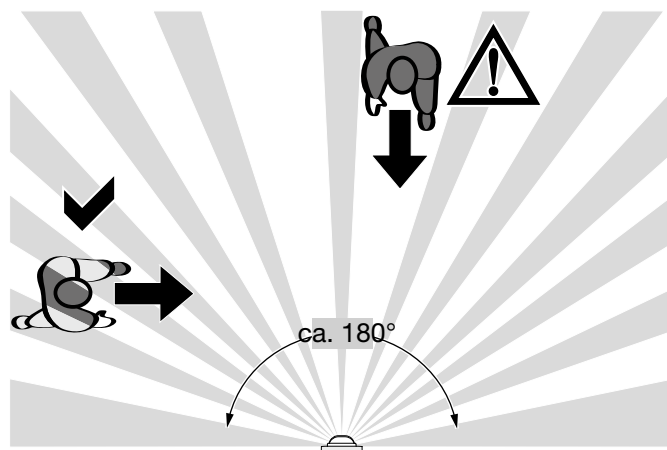
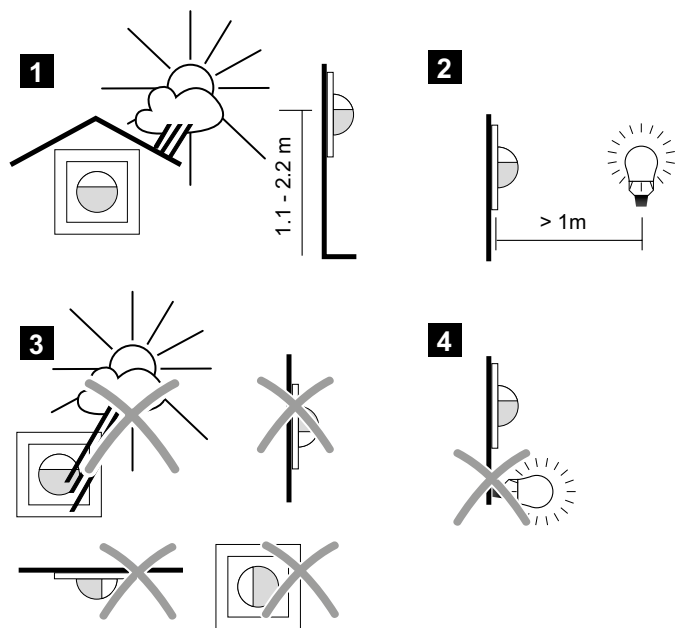
	Décteur de mouvements compact, 3 fils, avec capteur 180° WH 36 25 08 ...
<b>Caractéristiques électriques</b>	
Tension nominale	230 V AC $\pm 10\%$
Fréquence	50 Hz
Puissance dissipée	0.9 W
<b>Puissance d'alimentation</b>	
Lampes halogènes 230 V~	2300 W
Lampes halogènes BT avec transformateur conventionnel	2300 VA
Lampes halogènes BT avec transformateur électronique	2300 VA
Lampes fluorescentes	2300 VA, max 30 EVG
LED et lampes à économie d'énergie	
<b>Caractéristiques fonctionnelles</b>	
Type de connexion	3 fils, conducteur de neutre requis
Sortie	Relais 16 A
Entrée complémentaire (bouton-poussoir)	oui
Automates de cage d'escalier	oui
Angle de détection	180°
Zone de détection	12 m x 20 m, angle de détection 90°
Seuil de luminosité	ca. 5 à 2000 Lux
Temporisation	15 sec. à 16 min.
Hauteur de montage (recommandée)	1,1 m et 2,2 m)
<b>Généralités</b>	
Contact de sortie	Relais, micro-contact, contact NO
Microphone	Oui (réglable et désactivable)
Température ambiante Fonctionnement	-25 °C à +55 °C
Bornes de raccordement Type de borne Rigide	Bornes enfichables 1 mm <sup>2</sup> à 2 x 2,5 mm <sup>2</sup>
Fonction maître/esclave	montage en parallèle

### Instructions de montage pour détecteurs de mouvements

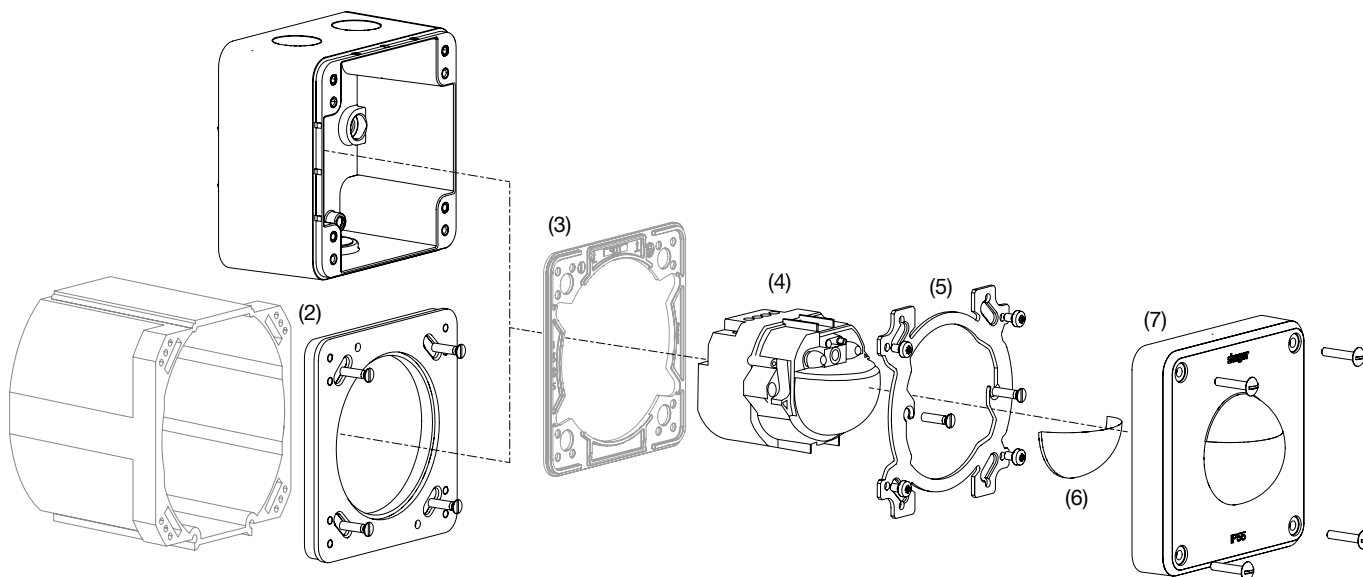
Les détecteurs de mouvements conviennent pour une exploitation à l'extérieur. Ils doivent être installés à une hauteur d'env. 1,1 m/2,2 m sur une paroi. Les éléments perturbateurs suivants peuvent influencer les caractéristiques de détection/commutation de ces appareils: insolation directe ainsi que dérangements thermiques ou électro-nermiques (p. ex. par des luminaires, appareils de radio/télévision, corps de chauffe électriques, courants d'air, etc.).

En plus du positionnement, la direction d'approche des appareils doit être respectée: lorsqu'une personne s'approche du détecteur de manière frontale, la détection sera perçue plus tardivement que lorsque celle-ci s'approche latéralement. L'angle de détection de personnes effectuant une approche frontale directe est de 90°.

### Données pour l'installation

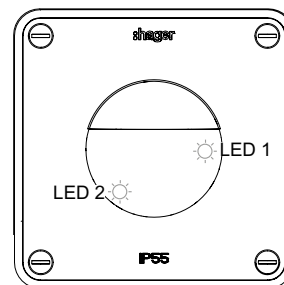
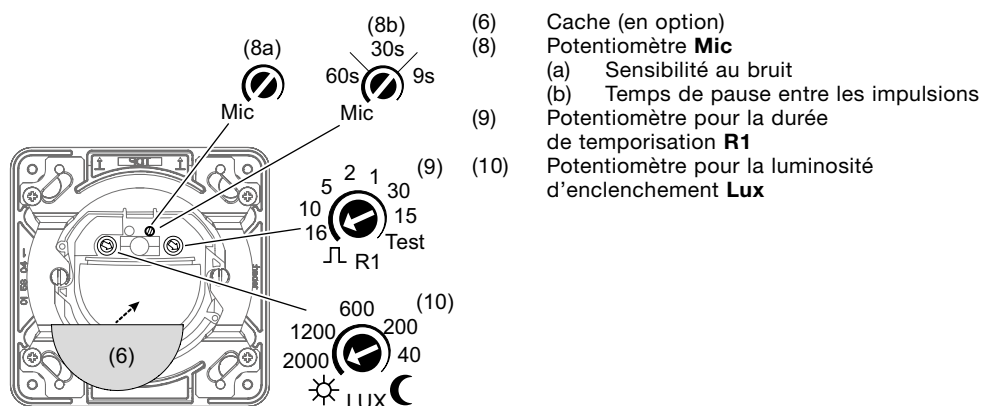


### Construction



- (1) Boîtier apparent
- (2) Plaque pour montage encastré
- (3) Joint d'étanchéité
- (4) Insert détecteur de mouvements
- (5) Plaque de fixation
- (6,7) Couvercle robusto avec lentille

**Description**

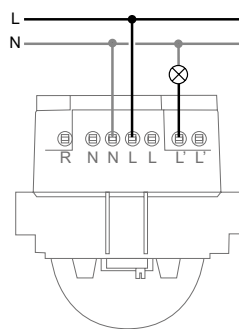


LED1 : s'allume brièvement pour tout mouvement détecté

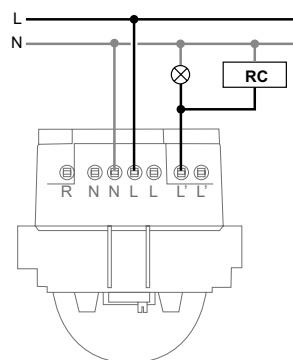
LED2 : s'allume brièvement pour tout bruit détecté

**Raccordement**

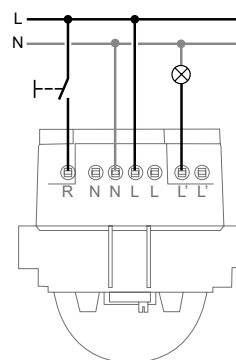
Mode automatique :



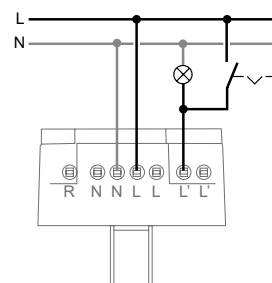
Mode automatique avec circuit RC :



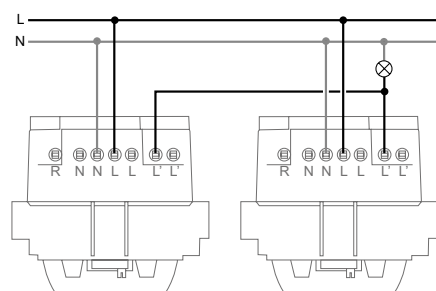
Mode automatique avec extension de boutons :



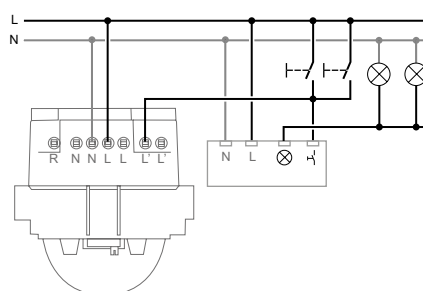
Mode automatique avec déclenchement de durée via un interrupteur :



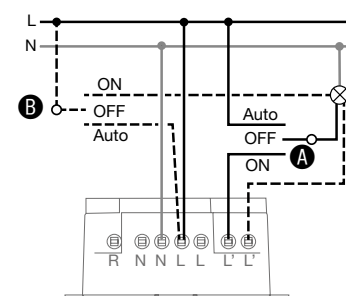
Mode parallèle (extension de la zone de détection) :



Mode impulsions avec éclairage d'escalier automatique :



Mode avec interrupteur rotatif Hand-0-Auto :



Version A - Interruption du fil de la lampe  
 Version B - Interruption de la tension d'alimentation

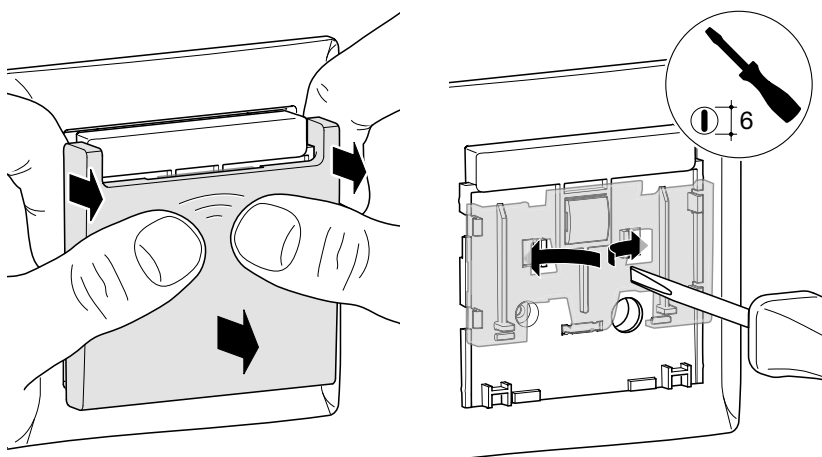
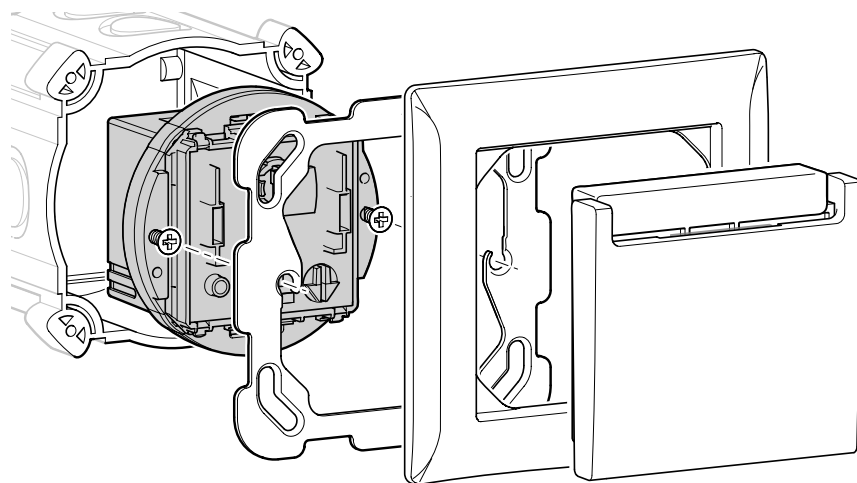
**Caractéristiques techniques de l'interrupteur hotelcard**

**Données électriques**

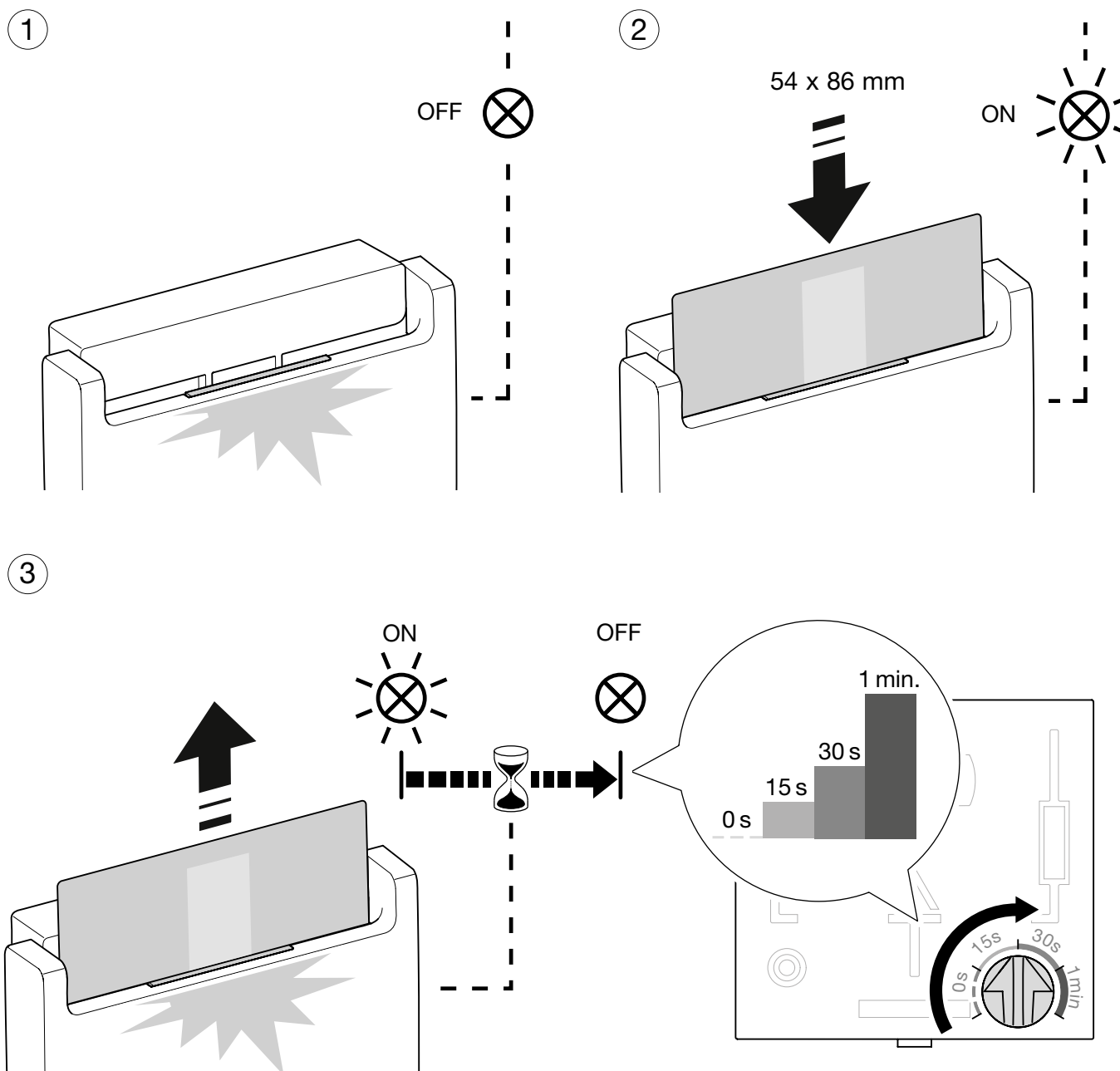
Tension	230 V AC $\pm$ 10 %/-15 %
Fréquence	50/60 Hz
Puissance dissipée	0,2 W
<b>Sortie</b>	
Relais	10 A, fermeture libre de potentiel
Temporisation	0 sec., 15 sec., 30 sec., 60 sec.
<b>Durée de vie</b>	
LED (éclairage)	50.000 h
Température fonctionnement	-5 °C à +50 °C
stockage	-25 °C à +70 °C
Bornes de raccordement (type rigide)	bornes à vis 1 mm <sup>2</sup> à 2 x 2,5 mm <sup>2</sup>

**Interrupteur hotelcard WH 25 13 03 00 C**

**Montage**

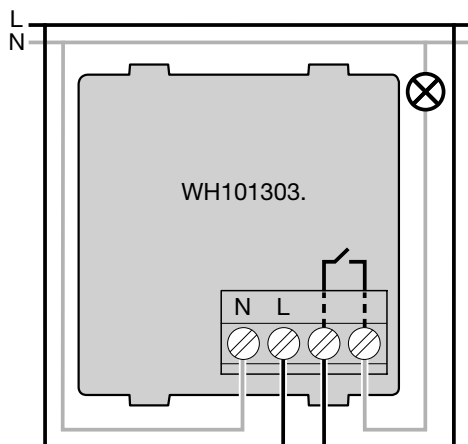


**Principe de fonctionnement**



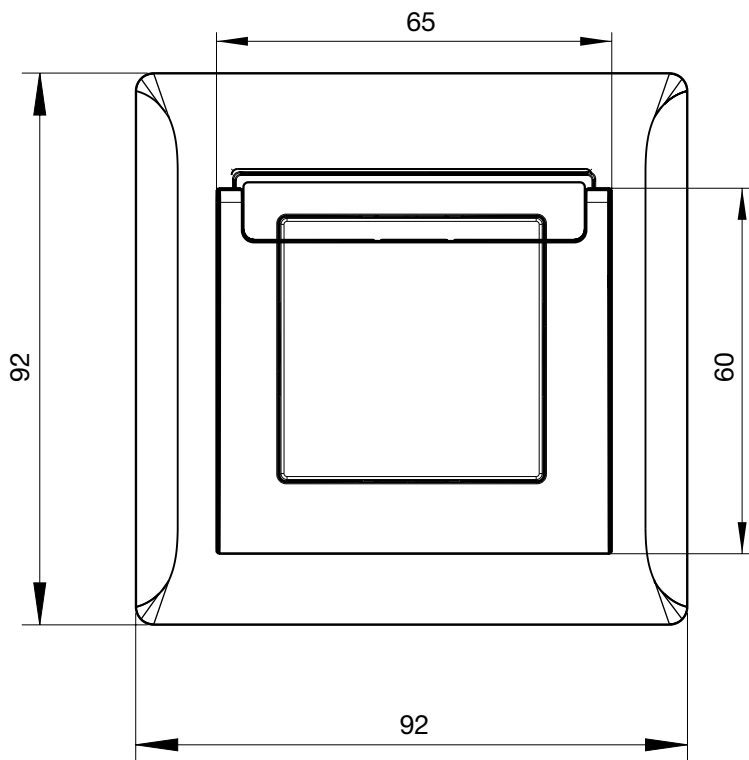
Technique

**Raccordement WH 25 13 03 00 C (Interrupteur hotelcard)**

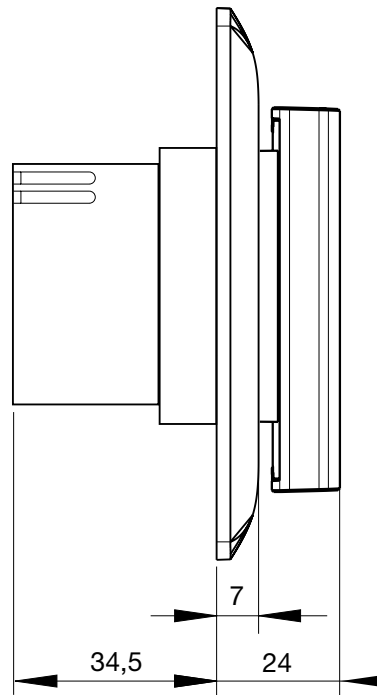




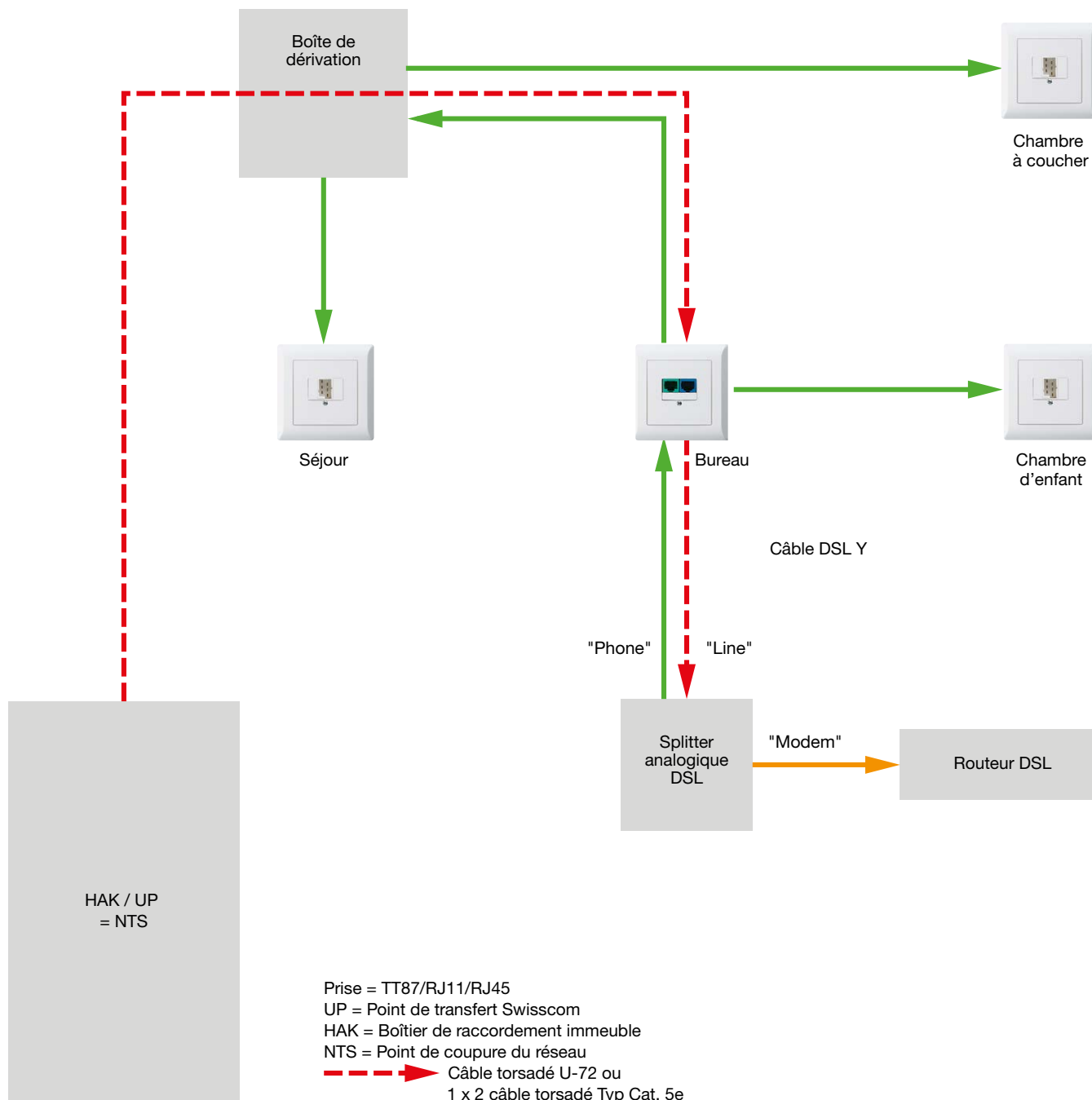
Vue frontale (interrupteur hotelcard)



Vue latérale (interrupteur hotelcard)



## Schéma d'installation



Technique

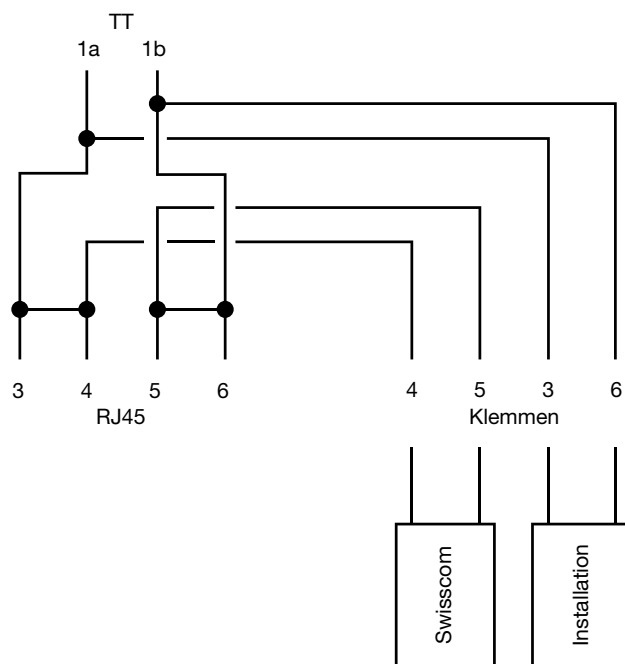
### Fonction

La prise RJ45 est dotée d'un pontage automatique entre 3/4 et 5/6 et est verrouillée lorsqu'aucune fiche n'y est insérée. Pour une utilisation DSL, le câble Y est enfiché dans le connecteur RJ45 bleu et le pontage automatique est ouvert. Les deux autres prises RJ45 (jaune = arrivée du signal & vert = signal filtré, alimentation de retour) sont enfichées dans le splitter fourni par l'opérateur télécom.

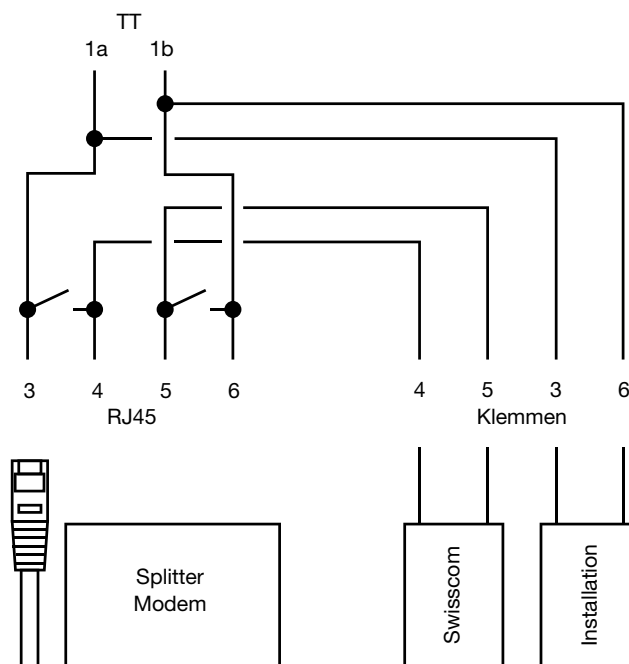
Le routeur est ensuite connecté au splitter. Si un téléphone est nécessaire en parallèle, il peut être branché dans le connecteur RJ45 vert. Si l'installation est mise en service sans DSL, il faut veiller à ne pas utiliser le connecteur RJ45 bleu de la première prise, sans quoi l'alimentation de retour sera interrompue.

### Raccordement DSL

#### sans DSL



#### avec DSL



PIN	1	2	3	4	5	6	7	8
Swisscom	-	-	-	a	b	-	-	-
Installation	-	-	a	-	-	b	-	-

### Affectation des broches du câble Y DSL

#### 1xRJ45 - 2xRJ11:

Côté prise RJ45, côté modem 1 x RJ11 pour entrée DSL

et 1 x RJ11 pour sortie téléphonie analogique

Affectation des broches RJ45: 4 5 3 6

Affectation des broches RJ11 jaune DSL: 3 4

Affectation des broches RJ11 vert analogique: 3 4



Schéma # R1: DSL à large bande avec pontage automatique

article WH404004F

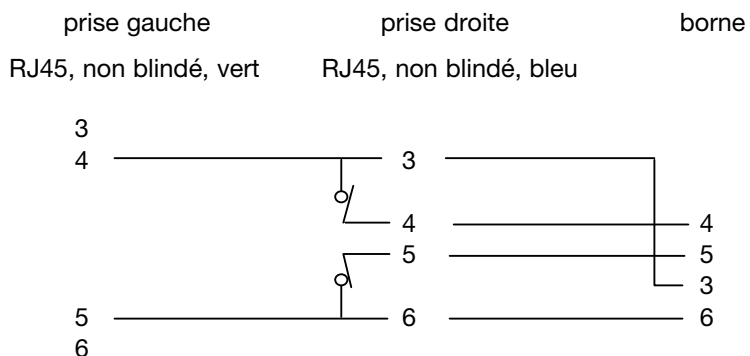


Schéma # R2: DSL à large bande avec pontage automatique

article WH404005F

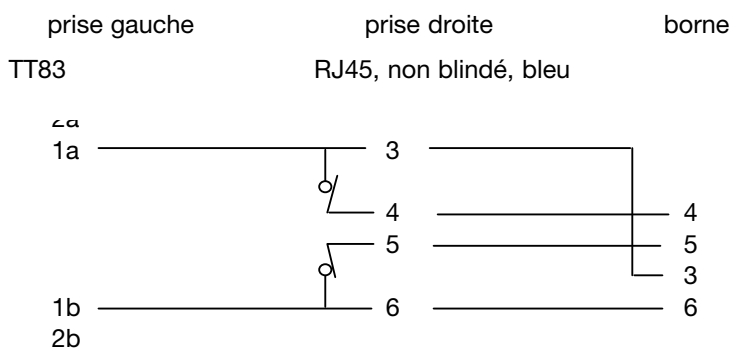


Schéma # R3: téléphonie POTS, ISDN

article WH404008F


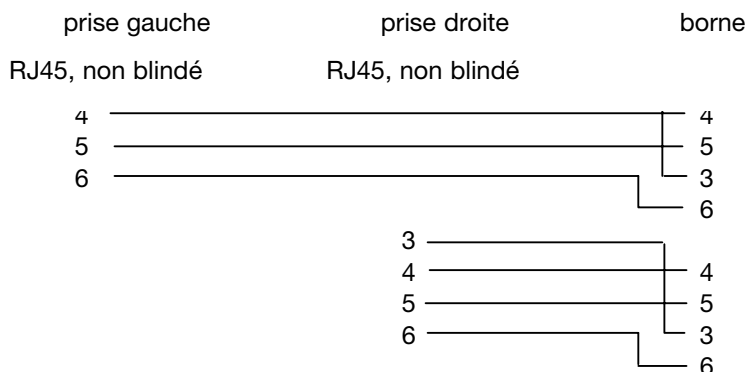


Schéma # R4: téléphonie, prise séparée, POTS, ISDN/POTS, ISDN

article WH404012F



Technique

Schéma # R5: téléphonie POTS, ISDN

article WH403112F




Schéma # R6: téléphonie POTS/téléphonie POTS, ISDN ou LAN Fast Ethernet

article WH404006F

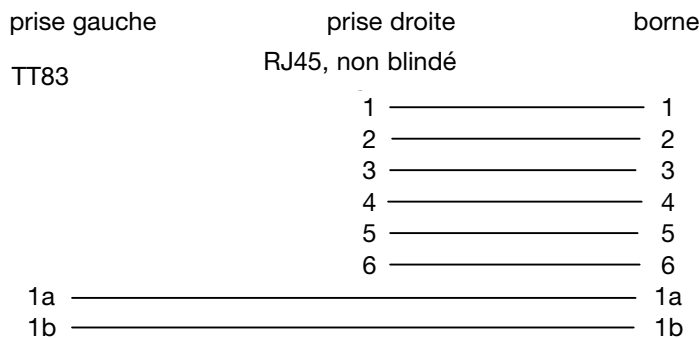


Schéma # R7: LAN Gigabit Ethernet ou téléphonie POTS, ISDN

article WH404009F

Code couleur borne TIA568B

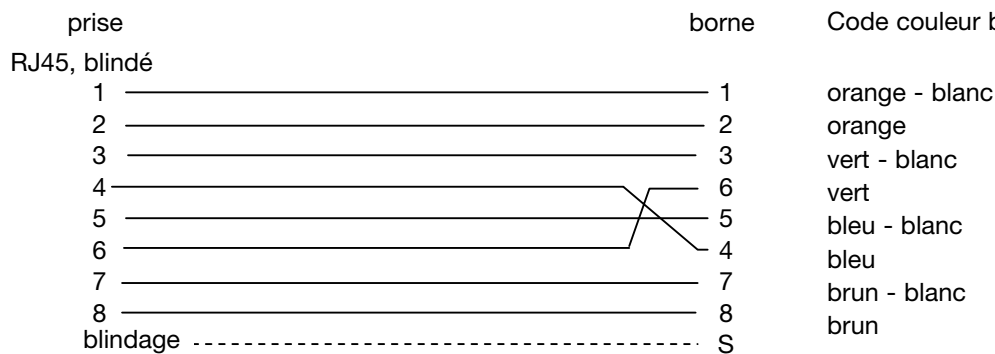


Schéma # R8: LAN Fast Ethernet/LAN Fast Ethernet

article WH404015F

Code couleur borne TIA568B

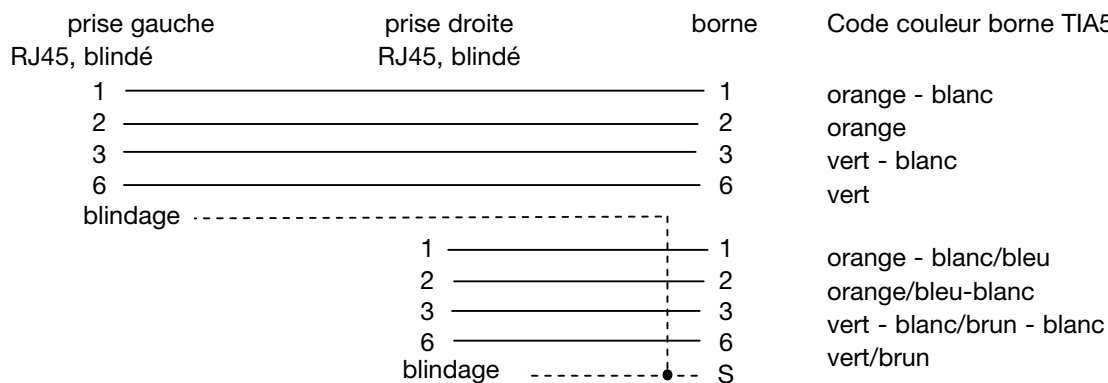


Schéma # R9: téléphonie POTS, ISDN/LAN Fast Ethernet

article WH404014F

prise gauche	prise droite	borne	Code couleur borne TIA568B
RJ45, non blindé	RJ45, blindé		
4	_____	4	(bleu)
5	_____	5	(bleu - blanc)
3	_____	3	(brun - blanc)
6	_____	6	(brun)
	1	1	orange - blanc
	2	2	orange
	3	3	vert - blanc
	6	6	vert
	blindage -----	S	

Schéma # R10: téléphonie, prise séparée, POTS, ISDN/POTS, ISDN

article WH403113F

prise gauche	prise droite	borne
TT83	TT83	
1a	_____	1a
1b	_____	1b
2a	_____	2a
2b	_____	2b
	1a	1a
	1b	1b
	2a	2a
	2b	2b

Schéma # R11: téléphonie POTS/téléphonie POTS, ISDN ou LAN Fast Ethernet

article WH404007F

prise gauche	prise droite	borne	article WH404007F
TT83	RJ45, blindé		
	1	1	
	2	2	
	3	3	
	4	4	
	5	5	
	6	6	
	blindage -----	S	
1a	_____	1a	
1b	_____	1b	

POTS = Plain old telephone service (service téléphonique analogique)  
 ISDN = Integrated Services Digital Network (réseau numérique à intégration des services)  
 DSL = Digital Subscriber Line (ligne numérique d'abonné)  
 LAN = Local Area Network (réseau local)  
 RJ45 = classe D

Schéma # R12: téléphonie parallèle POTS, ISDN/POTS, ISDN article WH404010F

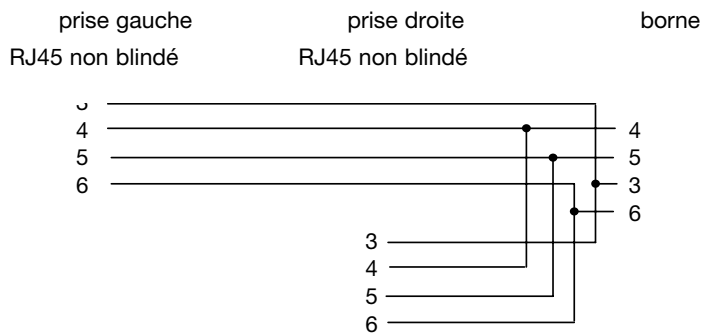


Schéma # R13: téléphonie parallèle POTS, ISDN/POTS, ISDN article WH404011F

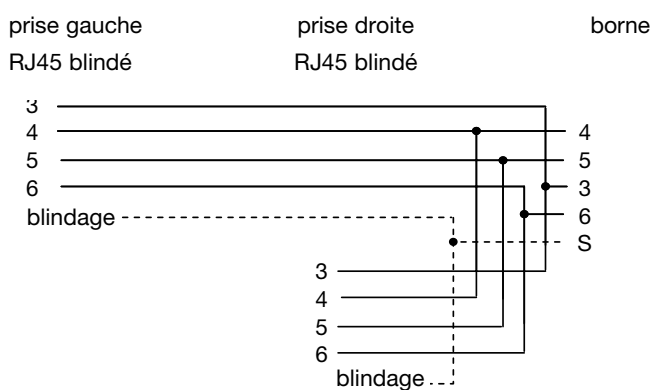


Schéma # R14: téléphonie, prise séparée, POTS, ISDN / POTS, ISDN article WH404013F

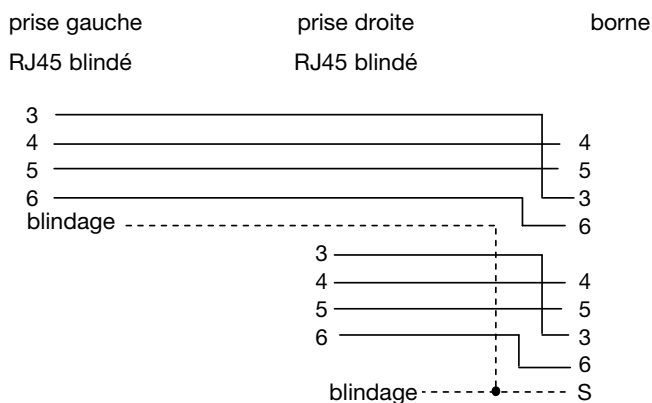
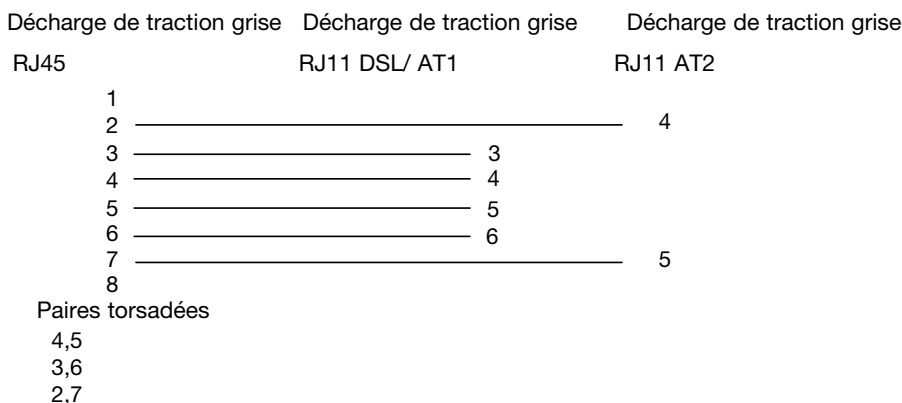
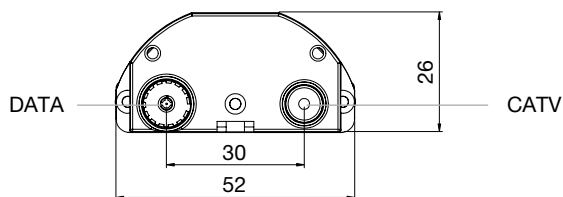


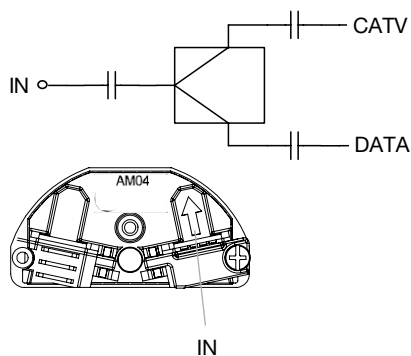
Schéma # R15: article WH404016F



### Prises radio-/TV à large bande



#### Prise à tronçon de ligne AM04 4dB WH405485F



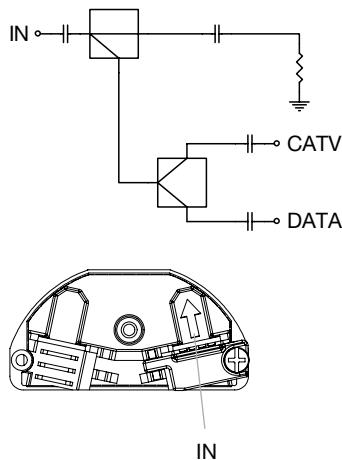
#### Spécifications mécaniques:

Boîtier: zinc moulé sous pression  
Raccordement: 1 x borne à vis pour Koax (IN)  
2 x IEC (DATA = 1 x IEC "femelle" CATV = 1 x IEC "mâle")

#### Spécifications électriques:

Description		Gamme de fréquences (GHz)	Spécification
Affaiblissement de raccordement	IN-CATV	jusqu'à 2	4.2 dB max.
	IN-DATA	jusqu'à 2	4.2 dB max.
Découplage	CATV-DATA	jusqu'à 2	22 dB typ. 20 dB min.
Affaiblissement de régularité	IN	jusqu'à 2	Catégorie B
	CATV	jusqu'à 2	Catégorie C
	DATA	jusqu'à 2	Catégorie C
Facteur de blindage		selon EN50083-2	Classe A + 10 dB
Impédance			75 V

#### Prise AM10 10.5dB (avec résistance terminale) WH405486F



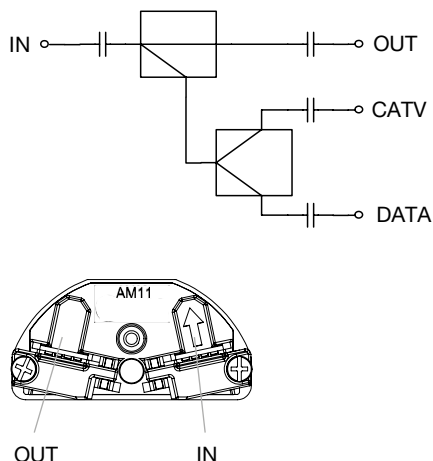
#### Spécifications mécaniques:

Boîtier: zinc moulé sous pression  
Raccordement: 1 x borne à vis pour Koax (IN)  
2 x IEC (DATA = 1 x IEC "femelle" CATV = 1 x IEC "mâle")

#### Spécifications électriques:

Description		Gamme de fréquences (GHz)	Spécification
Affaiblissement de raccordement	IN-CATV	jusqu'à 2	10.5 dB typ. 11.2 dB max.
	IN-DATA	jusqu'à 2	4.2 dB max.
Découplage	CATV - DATA	jusqu'à 2	22 dB typ. 20 dB min.
Affaiblissement de régularité	IN	jusqu'à 2	Catégorie B
	CATV	jusqu'à 2	Catégorie C
	DATA	jusqu'à 2	Catégorie C
Facteur de blindage		selon EN50083-2	Classe A
Impédance			75 V

#### Prise de passage AM11-23 11-23dB WH405487F - WH405490F



#### Spécifications mécaniques:

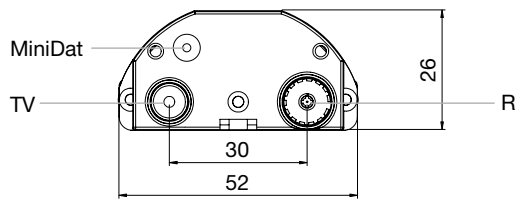
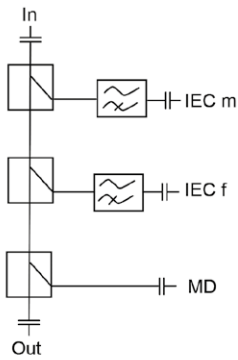
Boîtier: zinc moulé sous pression  
Raccordement: 2 x borne à vis pour Koax (1 x IN 1 x OUT)  
2 x IEC (DATA = 1 x IEC "femelle" CATV = 1 x IEC "mâle")

#### Spécifications électriques:

Description		Gamme de fréquences (MHz)	AM11	AM15	AM19	AM23
Affaiblissement de de raccordement (dB typ. / dB max.)	IN-CATV	jusqu'à 2	11/12	14/15	19/20	23/23
	IN-DATA	jusqu'à 2	11/12	14/15	19/20	23/23
Affaiblissement de passage	IN-OUT	jusqu'à 2	2.5/3	1.8/2	1.2/1.5	1.2/1.5
Découplage	CATV - DATA	jusqu'à 2	22 dB typ. 20 dB min.			
Affaiblissement de régularité	IN	jusqu'à 2	Catégorie B			
	CATV	jusqu'à 2	Catégorie C			
	DATA	jusqu'à 2	Catégorie C			
Facteur de blindage		selon EN50083-2	Classe A			
Impédance			75 V			



### Prises de données radio-TV

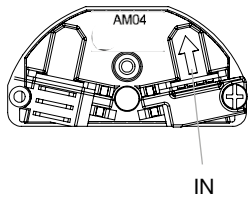


### Prise à tronçon de ligne AMD04 4dB

WH405450F

Prise AM10 10.5dB (avec résistance terminale)

WH405451F



### Spécifications mécaniques:

Boîtier: zinc moulé sous pression

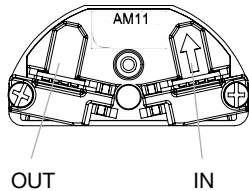
Raccordement: AMD04, AMD10: 1 x borne à vis pour coax (IN)  
AMD11 - AMD23: 2 x borne à vis pour coax (1 x IN 1 x OUT)  
2 x IEC (R = 1 x IEC "femelle" TV = 1 x IEC "mâle") 1 x MiniDat

### Spécifications électriques:

Description	AMD04	AMD10	AMD11	AMD15	AMD19	AMD23
Gamme de fréquences	5 - 1000 MHz					
Gamme de fréquences données voie de retour	5 - 65 MHz					
Affaiblissement de raccordement R-TV	TV 3,5 dB R 8 dB	10.5 dB	11 dB	14 dB	19 dB	23 dB
Affaiblissement de passage		mit ndwi- derstand	3.5 dB	1.6 dB	1.3 dB	1.3 dB
Sortie de données	8 dB	10.5 dB	11 dB	14 dB	19 dB	23 dB
Atténuation directionnelle	> 30 dB					
Découplage TV - TV (prise-prise)			> 45 dB	> 45 dB	> 50 dB	> 58 dB
Découplage R - TV (prise-prise)	> 20 dB	> 20 dB	> 45 dB	> 45 dB	> 50 dB	> 58 dB
Affaiblissement de régularité entrée - sortie			18 dB/40 MHz - 1.5 dB/Oct.			
Affaiblissement de régularité R-TV	> 14 dB					
Facteur de blindage selon EN50083-2	Classe A					
Impédance	75 Ω					

### Prises de passage AMD11-23 11-23dB

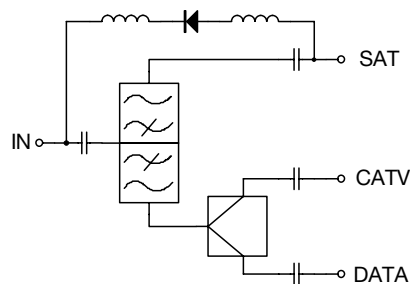
WH405452F - WH405455F



### Prise pour satellite radio-TV

AM02 SAT 5.5/2dB

WH405456F



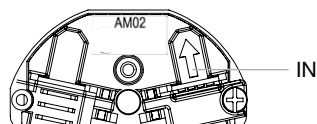
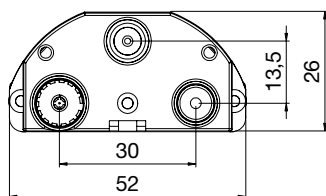
### Spécifications mécaniques:

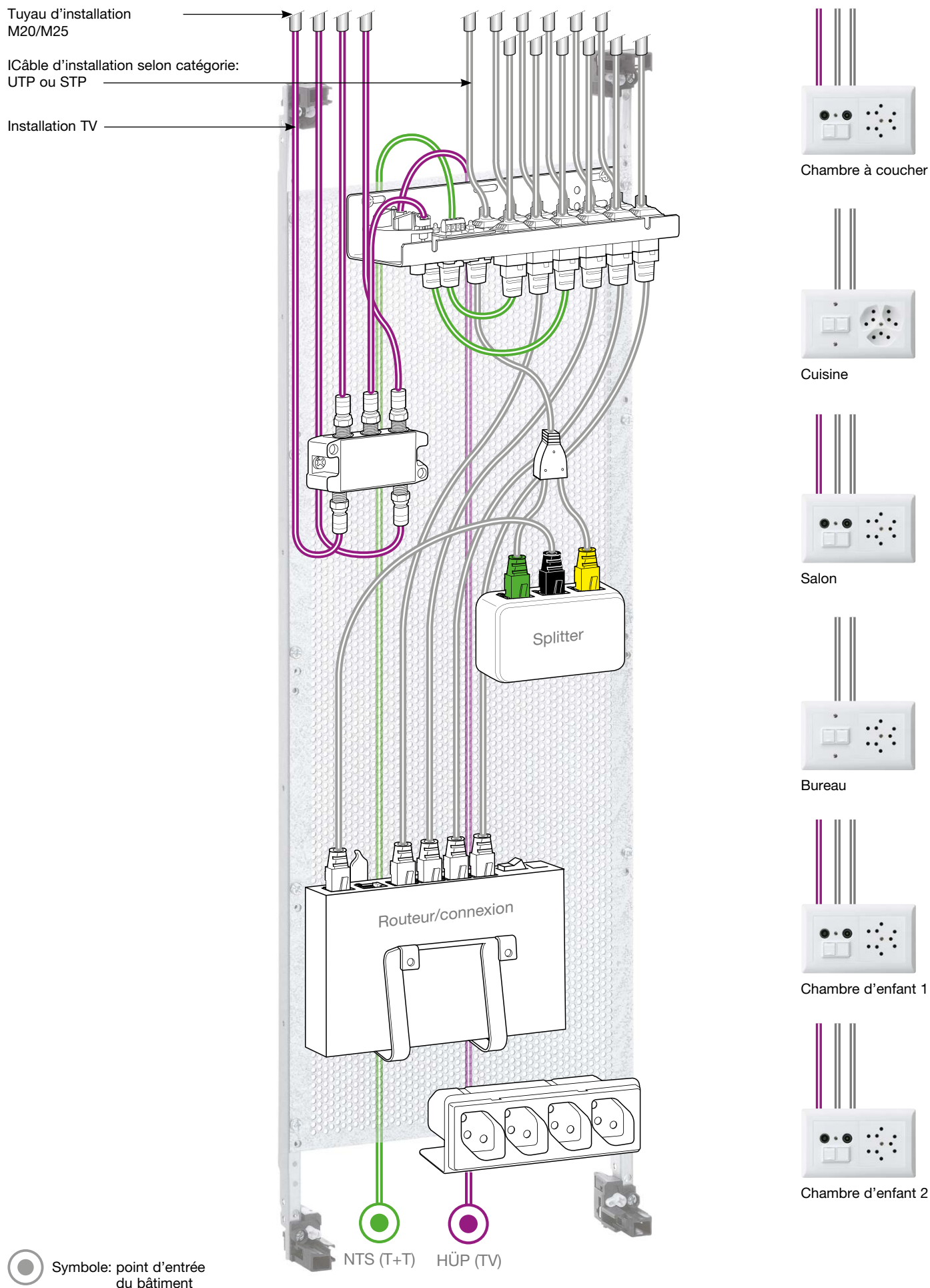
Boîtier: zinc moulé sous pression

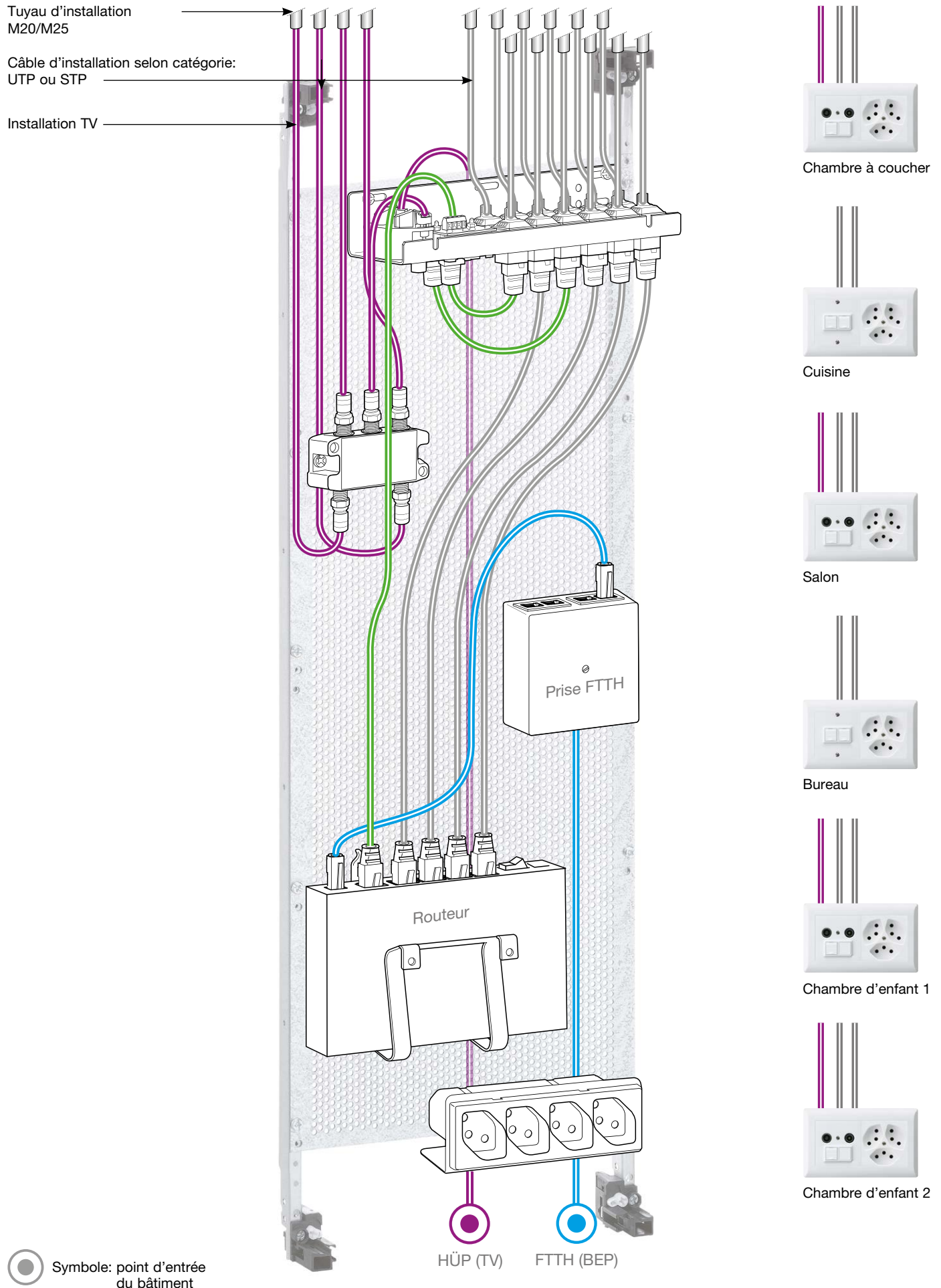
Raccordement: 1 x borne à vis pour Koax (IN)  
2 x IEC (DATA = 1 x IEC "femelle" CATV = 1 x IEC "mâle")  
1 x F (SAT)

### Spécifications électriques:

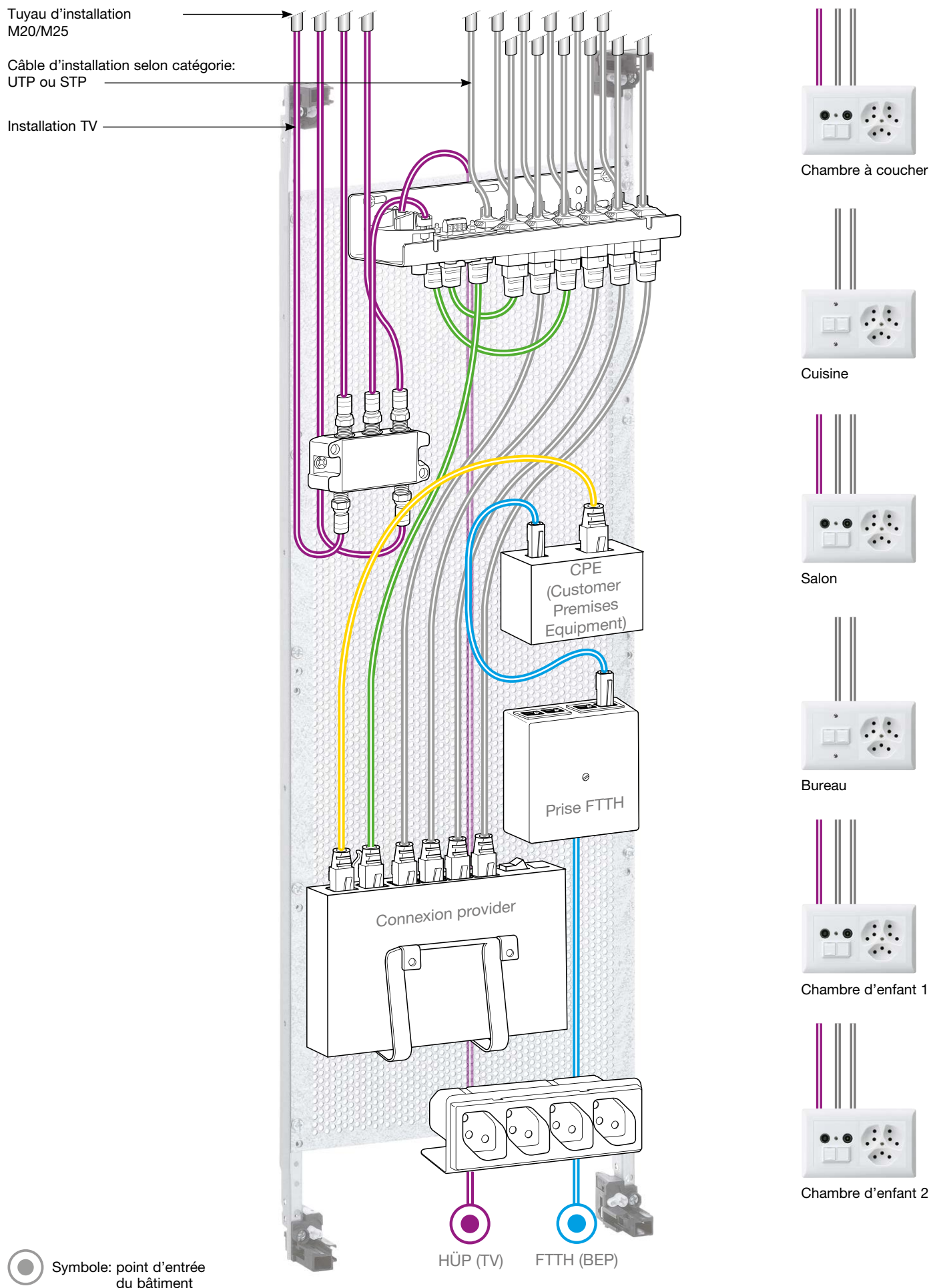
Description		Gamme de fréquences (MHz)	Spécification
Affaiblissement de raccordement	IN-CATV	47 - 862	5.5 dB typ. 6 dB max.
	IN-DATA	47 - 862	5.5 dB typ. 6 dB max.
	IN-SAT	950 - 2150	2 dB typ. 2.5 dB max.
Entkopplung	CATV - DATA	47 - 862	20 dB typ. 18 dB min.
	CATV	47 - 862	20 dB typ. 18 dB min.
	DATA - SAT	950 - 1000 1000 - 2150	15 dB min. 18 dB min.
Affaiblissement de régularité	IN	47 - 862	Catégorie C
		950 - 2150	Catégorie C
	CATV, DATA	47 - 862	Catégorie C
		SAT	950 - 2150
DC Pass	SAT -> IN		500 mA max.
Facteur de blindage	selon EN50083-2		Classe A
Impédance			75 V











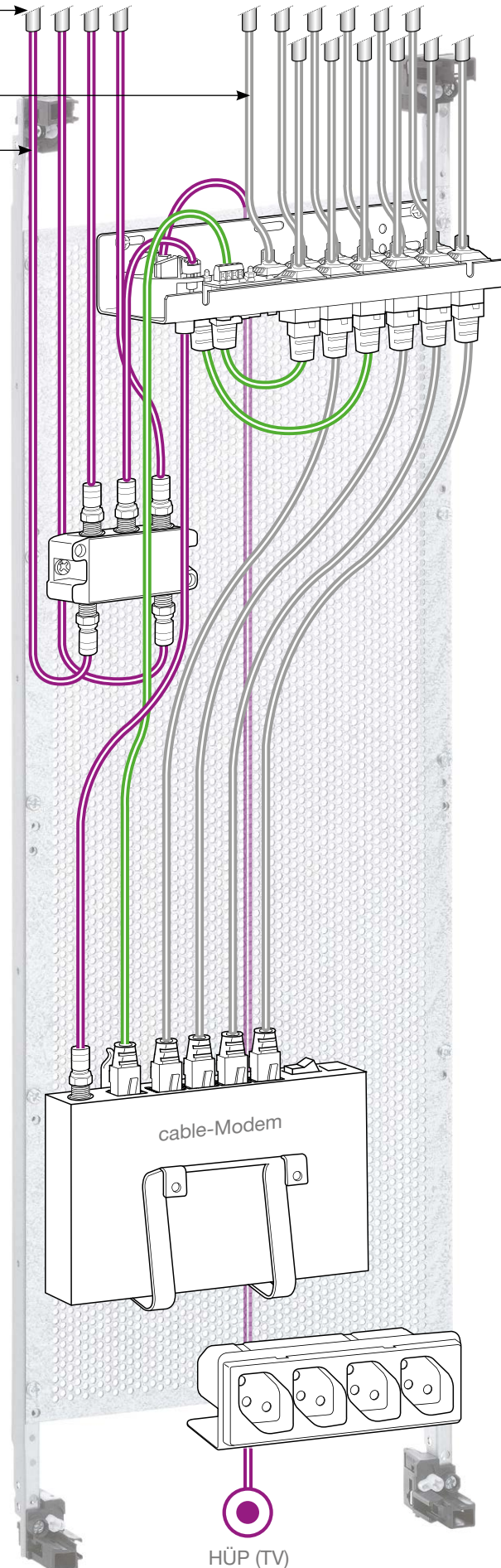
Technique

Symbole: point d'entrée du bâtiment

Tuyau d'installation  
M20/M25

Câble d'installation selon catégorie:  
UTP ou STP

Installation TV



Chambre à coucher



Cuisine



Salon



Bureau



Chambre d'enfant 1



Chambre d'enfant 2

Technique


● Symbole: point d'entrée  
du bâtiment

HÜP (TV)

Tuyau d'installation M20/M25

Câble d'installation selon catégorie:  
UTP ou STP

Installation TV



Chambre à coucher




Cuisine




Salon



Bureau



Chambre d'enfant 1



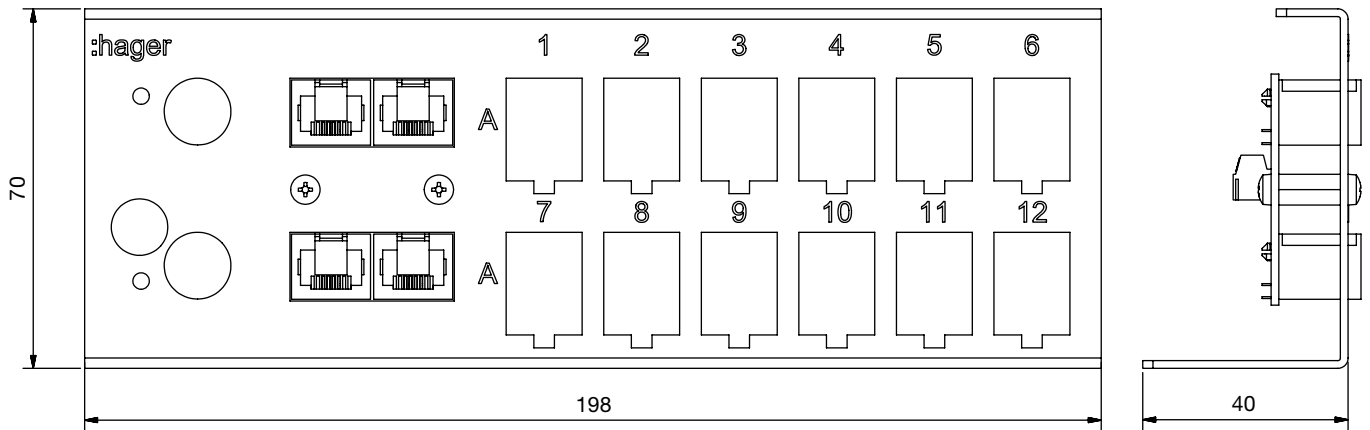
Chambre d'enfant 2

Symbole: point d'entrée du bâtiment

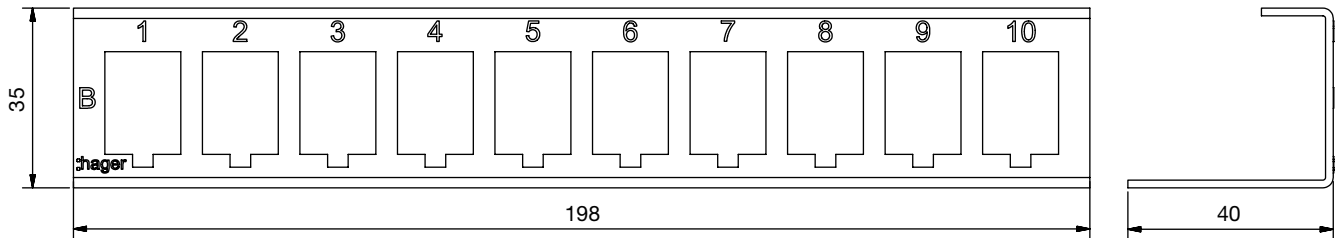
HÜP (TV)

Technique


**Module de base**



**Module complémentaire**



**Couvercle pour modules de base et complémentaire**









### Insert RJ45 non blindé pour Système multimédia Hager (HMS)

- Décharge de traction
- Identification claire des raccordements (EIA/TIA 568 A/B)
- Module Keystone
- Contacts autodénudants
- Connecteur RJ45
- Raccordement: fil rigide AWG 23-25, fil souple septuple AWG 24-26


### Montage de l'insert




① Dénuder sur 60 mm.  
Raccourcir les paires orange & vert sur 45 mm.




② Insérer les paires longues puis courtes, selon le code couleurs, dans le boîtier. Ne pas croiser les paires.




③ Placer les fils selon le code couleur et les insérer dans les guides.




④ Placer l'insert sur le capot. Les ergots de guidage indiquent la direction. Presser jusqu'à la butée à la main ou avec un outillage.




⑤ Utilisation avec outillage:  
a) Ouvrir le clapet noir.  
b) Placer l'insert dans le clapet.  
c) Refermer le clapet.



⑥ Compresser l'outillage.



⑦ Couper les fils à ras avec le capot.




⑧ Afin d'assurer la décharge de traction, insérer le collier dans l'ouverture et faire une boucle autour du câble sans l'écraser.

Technique






La connexion est terminée.




Montage dans le module de base et complémentaire  
a) Accrocher l'ergot d'attache.  
b) Enfoncer l'insert jusqu'à ce que le rabat soit engagé.

#### Démontage de l'insert



La connexion est terminée.




Séparer l'insert du capot à l'aide d'un tournevis.



### Insert RJ45 blindé pour Système multimédia Hager (HMS)

- Blindage et décharge de traction combinés
- Identification claire des raccordements (EIA/TIA 568 A/B)
- Module Keystone
- Contacts autodénudants
- Connecteur RJ45
- Raccordement: fil rigide AWG 23-25, fil souple septuple AWG 24-26


### Montage de l'insert



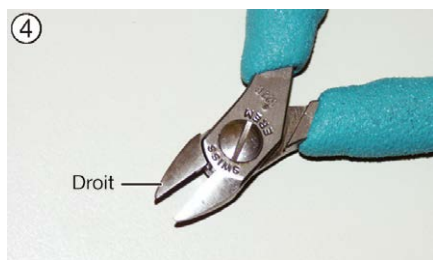
① Démanteler le câble sur 45 mm. Recourber le blindage. Pour F/UTP, ôter le film de protection. Plaquer le fil de drain sur la gaine et torsader le ruban de cuivre.



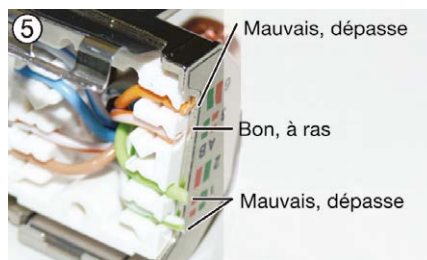
② Insérer les paires selon les couleurs. Ne pas les croiser. Couper le blindage.



③ Placer les fils selon le code couleur et les insérer dans les guides.




④ Utiliser impérativement des pinces coupantes droites.



⑤ Couper les fils au niveau du boîtier avec le côté droit de la pince coupante. Les fils ne doivent en aucun cas dépasser le boîtier.




⑥ Placer l'insert sur le capot. Les ergots de guidage indiquent la direction. Presser jusqu'à la butée à la main ou avec un outillage.




Utilisation avec outillage:  
 a) Ouvrir le clapet noir.  
 b) Placer le module dans le clapet.  
 c) Refermer le clapet.



⑧ Compresser l'outillage.



Insérer le ressort (a) par pression jusqu'au clic.




Insérer le ressort (b) dans l'ergot par pression.



Insérer le collier dans l'ouverture et faire une boucle autour du câble sans l'écraser.




La connexion est terminée.




Montage dans le module de base et complémentaire  
(a) Accrocher l'ergot d'attache.  
(b) Enfoncer l'insert jusqu'à ce que le rabat soit engagé.

#### Démontage de l'insert



Désengager le ressort (b) avec un tournevis.



Relever le ressort (a) avec le tournevis et séparer l'insert du capot.



# Attestation of Conformity

## ISO/IEC, EN & TIA Unscreened Class E / Category 6 Hager Two Connector Permanent Link

**Hager AG**  
**Sedelstrasse 2**  
**6020 Emmenbrücke, Switzerland**

*Attestation of Conformity No. 112786*

*This type of Class E / Category 6 unscreened two connector permanent link has been tested by 3P Third Party Testing and complies with the Class E requirements of Edition 2.2 of ISO/IEC 11801 and CENELEC EN 50173-1:2011, and Category 6 requirements of ANSI/TIA-568-C.2. The Attestation of Conformity is only valid for the actually tested permanent link samples in T568B configuration connected with RJ 45 plugs from Hager patch cords P/N WH75401903Z, and consisting of the following components:*

<i>Cable from Daenvyler:</i>	<i>Horizontal Cable,</i>	<i>Type uninet 662 Cat.6 U/UTP 4x2xAWG24, P/N 185596</i>
	<i>Qualification Status:</i>	<i>Manufacturer Verified</i>
<i>Conn. Hardware from Hager:</i>	<i>Keystone Jack,</i>	<i>P/N WH70310200Z,</i>
		<i>having PCB marking 001-8071-C6 KY-01 KC33</i>
	<i>Qualification Status:</i>	<i>Manufacturer Verified</i>

Hoersholm, 17<sup>th</sup> August 2012

*Ole Lambertsen*

Ole Lambertsen  
Test Responsible

Hoersholm, 17<sup>th</sup> August 2012

*Paul Villien*

Poul Villien  
Coordinating Manager

*Independent Testing - For End User Confidence*





# Attestation of Conformity

## ISO/IEC, EN & TIA Screened Class E / Category 6 Hager Two Connector Permanent Link

**Hager AG**  
**Sedelstrasse 2**  
**6020 Emmenbrücke, Switzerland**

### Attestation of Conformity No. 112788

*This type of Class E / Category 6 screened two connector permanent link has been tested by 3P Third Party Testing and complies with the Class E requirements of Edition 2.2 of ISO/IEC 11801 and CENELEC EN 50173-1:2011, and Category 6 requirements of ANSI/TIA-568-C.2. The Attestation of Conformity is only valid for the actually tested permanent link samples in T568A configuration connected with RJ 45 plugs from Hager patch cords P/N WH75400703Z, and consisting of the following components:*

<i>Cable from Daetwyler:</i>	<i>Horizontal Cable,</i>	<i>Type uninet 6002 Cat.6 U/FTP 4x2xAWG23, P/N 182936</i>
	<i>Qualification Status:</i>	<i>Manufacturer Verified</i>
<i>Conn. Hardware from Hager:</i>	<i>Keystone Jack,</i>	<i>P/N WH70300200Z,</i>
		<i>having PCB marking R001-9060 Cat.6</i>
	<i>Qualification Status:</i>	<i>Manufacturer Verified</i>

Hoersholm, 4<sup>th</sup> September 2012

*Ole Lambertsen*

Ole Lambertsen  
Test Responsible

Hoersholm, 4<sup>th</sup> September 2012

*Poul Villien*

Poul Villien  
Coordinating Manager

Independent Testing - For End User Confidence



# Attestation of Conformity

## ISO/IEC, EN & TIA Screened Class E<sub>A</sub> / Category 6A Hager Two Connector Permanent Link

Hager AG  
Sedelstrasse 2  
6020 Emmenbrücke, Switzerland

### Attestation of Conformity No. 112790A

*This type of Class E<sub>A</sub> / Category 6A screened two connector permanent link has been tested by 3P Third Party Testing and complies with the 10 Gigabit Ethernet requirements of IEEE P802.3an, Class E<sub>A</sub> requirements of edition 2.2 of ISO/IEC 11801 and CENELEC EN 50173-1:2011, and Category 6A requirements of ANSI/TIA-568-C.2. The Attestation of Conformity is only valid for the actually tested permanent link samples in T568B configuration connected with RJ 45 plugs from Hage4r4 patch cords, P/N WH75402403Z, and consisting of the following components:*

<i>Cable from Daetwyler:</i>	<i>Horizontal Cable,</i>	<i>Type uninet 7002 Cat.7 S/FTP 4x2xAWG23, P/N 177388</i>
	<i>Qualification Status:</i>	<i>Manufacturer Verified</i>
<i>Conn. Hardware from Hager:</i>	<i>Keystone Jack,</i>	<i>P/N WH70300300Z,</i>
	<i>Qualification Status:</i>	<i>having PCB marking R001-9080 Cat.6A Manufacturer Verified</i>

Hoersholm, 25<sup>th</sup> September 2012

*Ole Lambertsen*

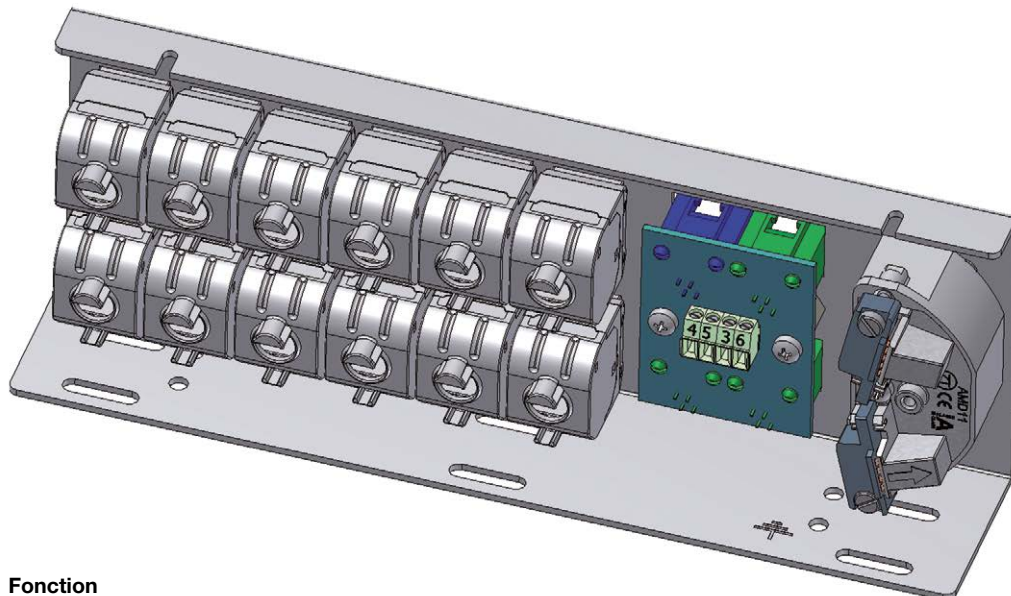
Ole Lambertsen  
Test Responsible

Hoersholm, 25<sup>th</sup> September 2012

*Paul Villien*

Poul Villien  
Coordinating Manager

Independent Testing - For End User Confidence



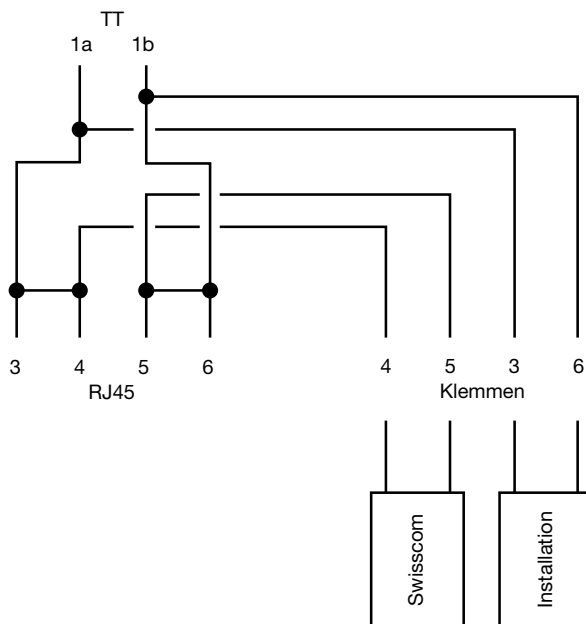
**Fonction**

La prise RJ45 bleue est dotée d'un pontage automatique entre 3/4 et 5/6 et est verrouillée lorsqu'aucune fiche n'y est insérée. Pour une utilisation DSL, le câble Y est enfiché dans le connecteur RJ45 bleu et le pontage automatique est ouvert. Les deux autres prises RJ45 (jaune = arrivée du signal et vert = signal filtré, alimentation de retour) sont enfichées dans le splitter fourni par l'opérateur télécom.

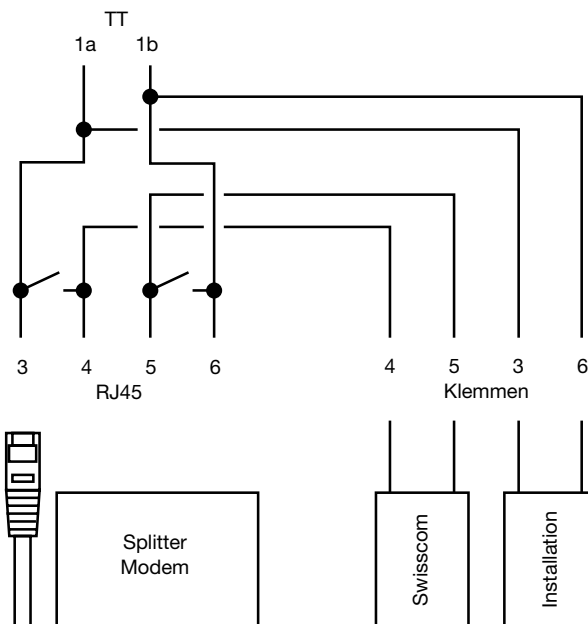
Le routeur est ensuite connecté au splitter. Si un téléphone est nécessaire en parallèle, il peut être branché dans le connecteur RJ45 vert. Si l'installation est mise en service sans DSL, il faut veiller à ne pas utiliser le connecteur RJ45 bleu de la première prise, sans quoi l'alimentation de retour sera interrompue.

**Raccordement DSL**

**sans DSL**



**avec DSL**




PIN	1	2	3	4	5	6	7	8
Swisscom	-	-	-	a	b	-	-	-
Installation	-	-	a	-	-	b	-	-

**Affectation des broches du câble Y DSL 1xRJ45 - 2xRJ11:**

- Côté prise RJ45, côté modem 1 x RJ11 pour entrée DSL et 1 x RJ11 pour sortie téléphonie analogique
- Affectation des broches RJ45: 4 5 3 6
- Affectation des broches RJ11 jaune DSL: 3 4
- Affectation des broches RJ11 vert analogique: 3 4



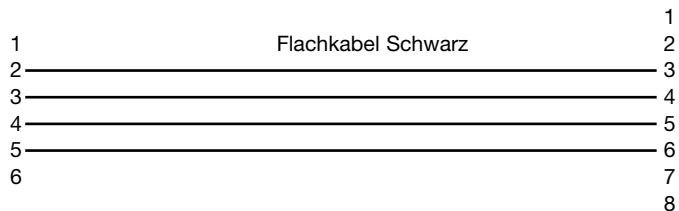


Technique

Câble de liaison téléphonique pour module de base, 0.5 m  
 - Cablecom-Box T + T  
 - Swisscom-Box T + T (FTTH)

Prise RJ11

Prise RJ45  
 avec douille anti-  
 coude en vert



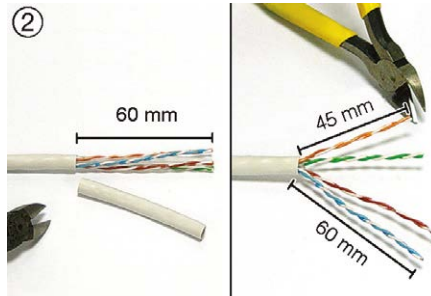




**Notice de branchement**




**Définir la longueur des câbles**



**Préparation câble UTP**


Dénuder sur 60 mm. Raccourcir les paires orange et verte sur 45 mm.



**Préparation câble STP**

Démanteler le câble sur 45 mm. Recourber le blindage. Pour F/UTP, ôter le film de protection.

Plaquer le fil de drain sur la gaine et torsader le ruban de cuivre.



**Préparation câble coaxial**

- Ⓐ Dénuder.
- Ⓑ Recourber le blindage.
- Ⓒ Oter le diélectrique.
- Ⓓ Raccourcir le conducteur.

**5 Connexion insert**

Connexion insert RJ45 non blindé  
voir notice d'instructions  
WH 70 29 03 00 Z/WH 70 31 02 00 Z.  
Connexion insert RJ45 blindé  
voir notice d'instructions  
WH 70 30 02 00 Z/WH 70 30 03 00 Z.



⑥ **Connexion câble coaxial**  
Raccorder le câble coaxial.



⑦ **Montage des inserts**  
Ⓐ Accrocher l'ergot.



Ⓑ Encliqueter l'insert.

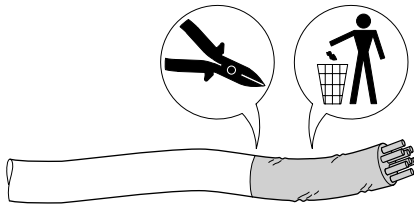


⑧ Enrouler la réserve de câble et installer la prise.

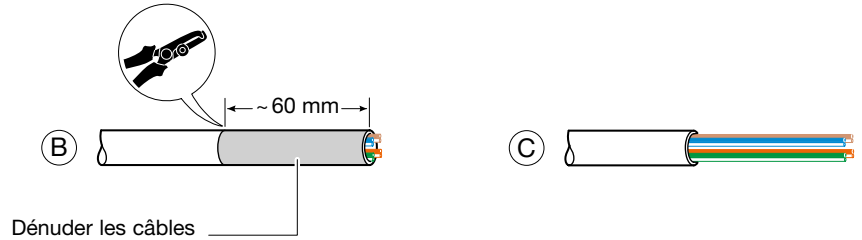
## Raccordement du module

① Câble Cat. 5e

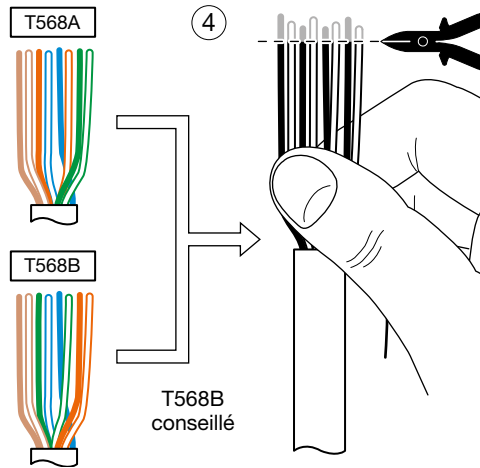
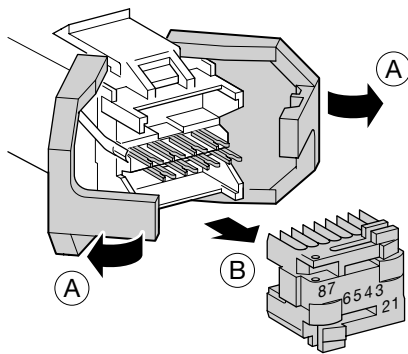
A Jeter les premiers centimètres de câble ayant servi à la traction



②

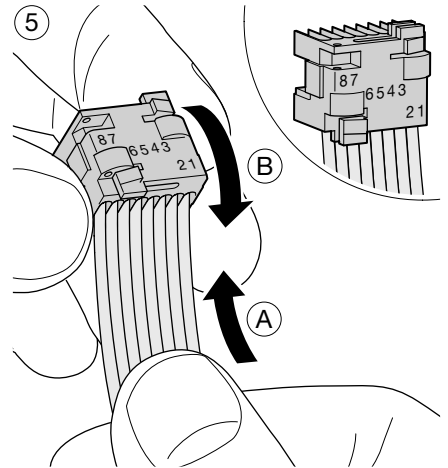


③

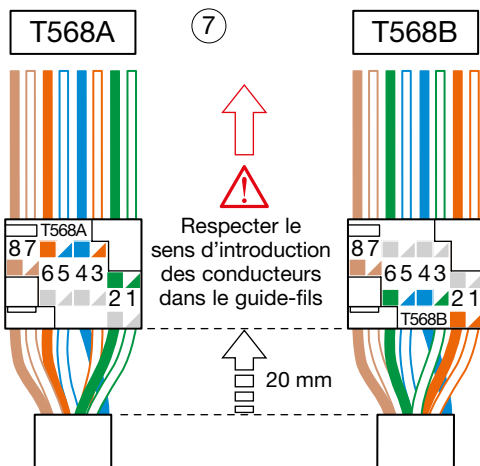
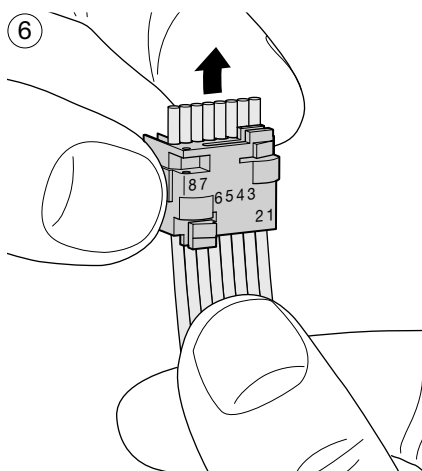


④

⑤

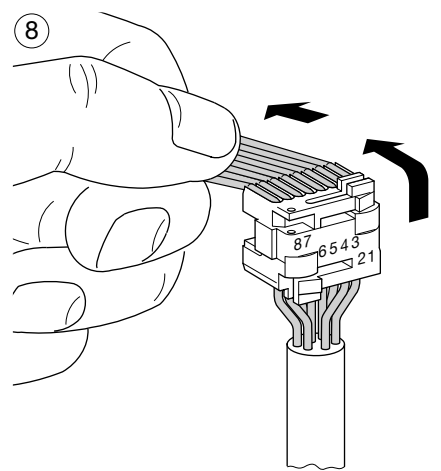


⑥



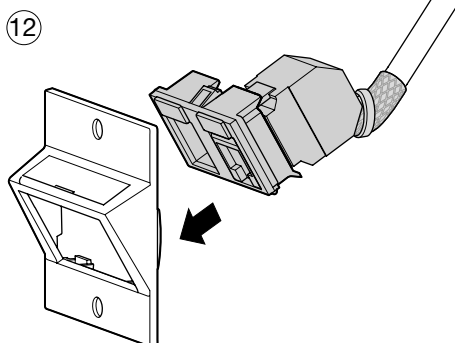
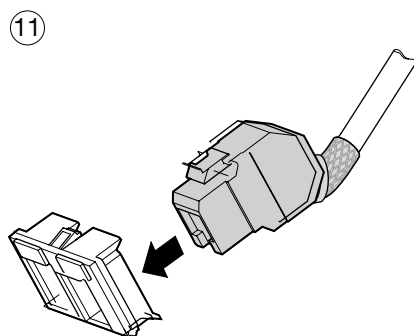
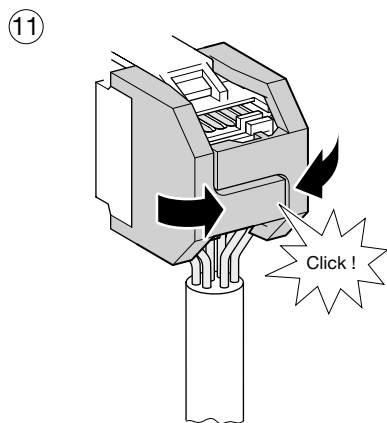
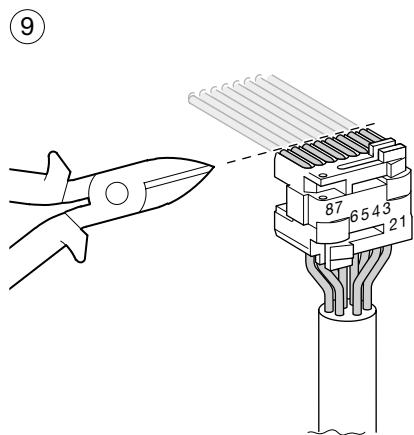
⑦

⑧



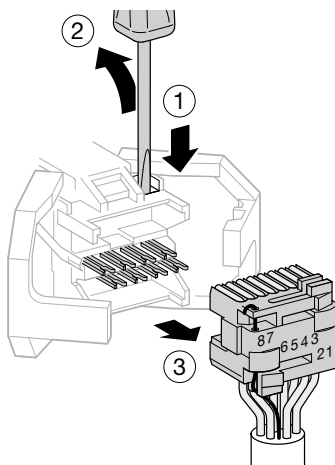
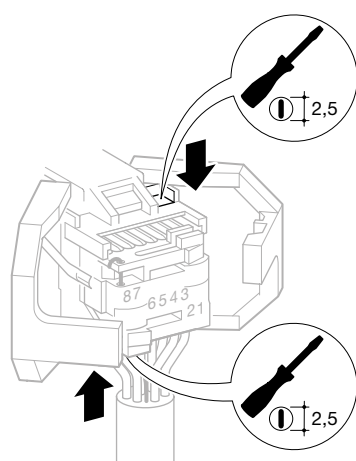
**Spécifications techniques:**

- Conforme à la norme: EN 60603-7-3
- Conformité CE
- Contacts auto-dénudants sans outil
- Code de couleur normalisé:  
EIA/TIA 568 A & B
- Connecteur RJ45, catégorie 5e UTP
- Section des conducteurs: AWG 26 à 22

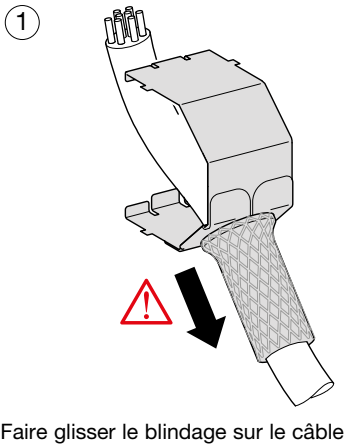


Technique

**Démontage du module**

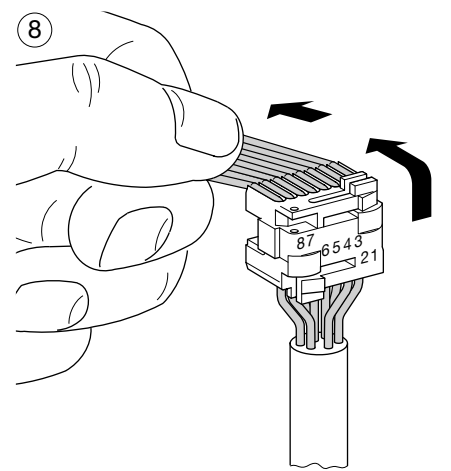
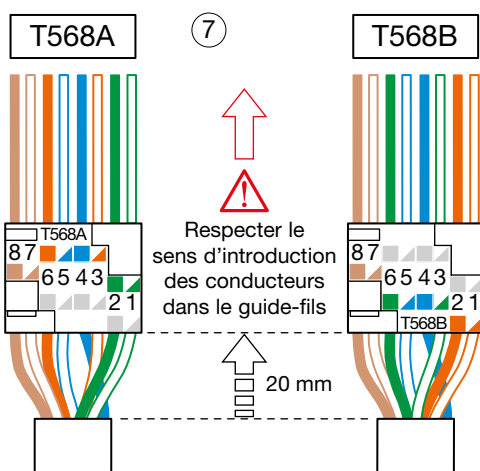
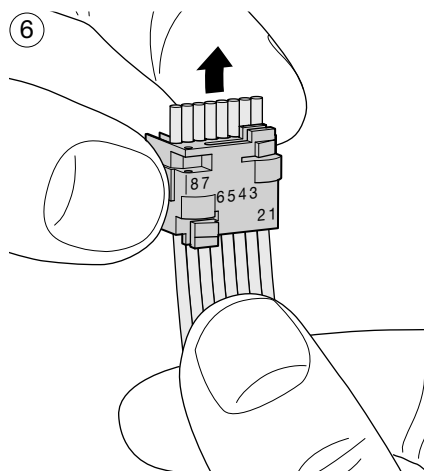
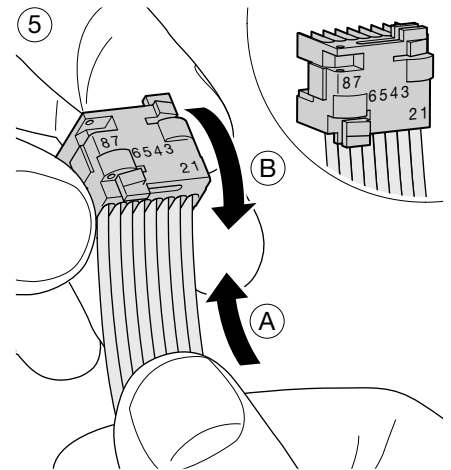
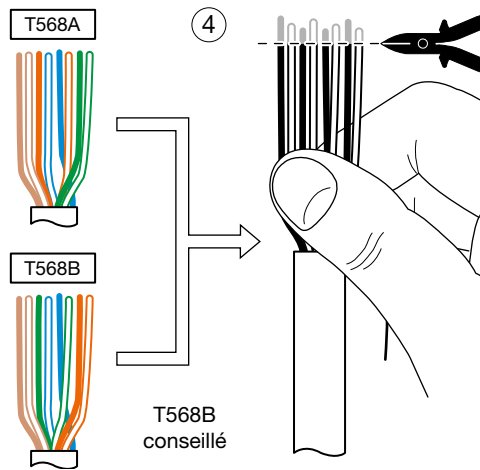
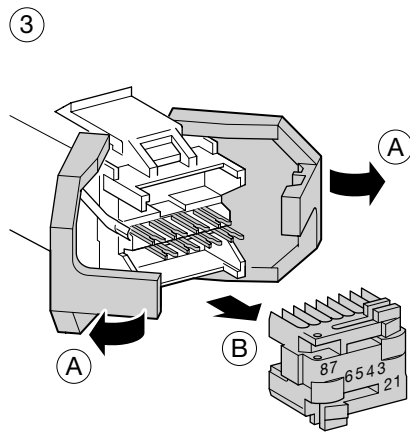
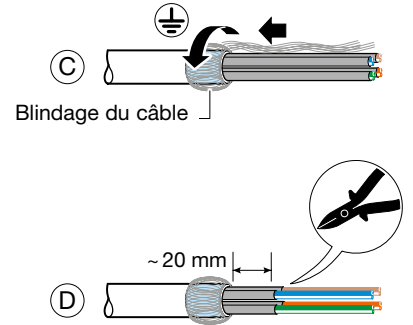
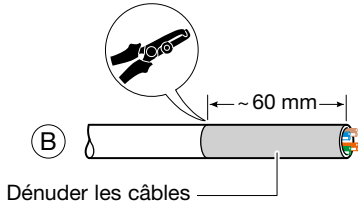


Raccordement du module



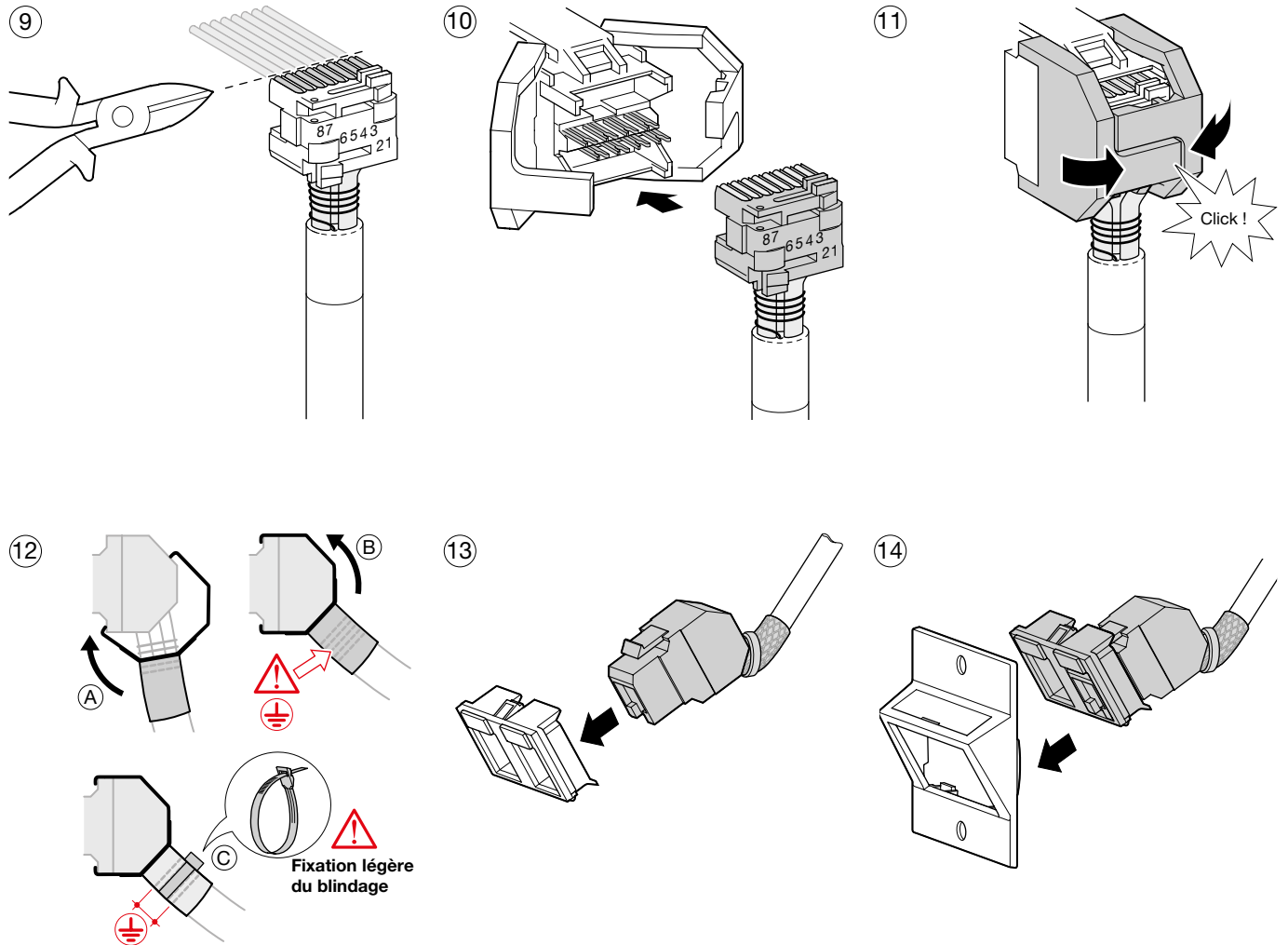
② Câble Cat. 6 F/FTP, câble Cat. 7 S/FTP

A ⚠ Jeter les premiers centimètres de câble ayant servi à la traction



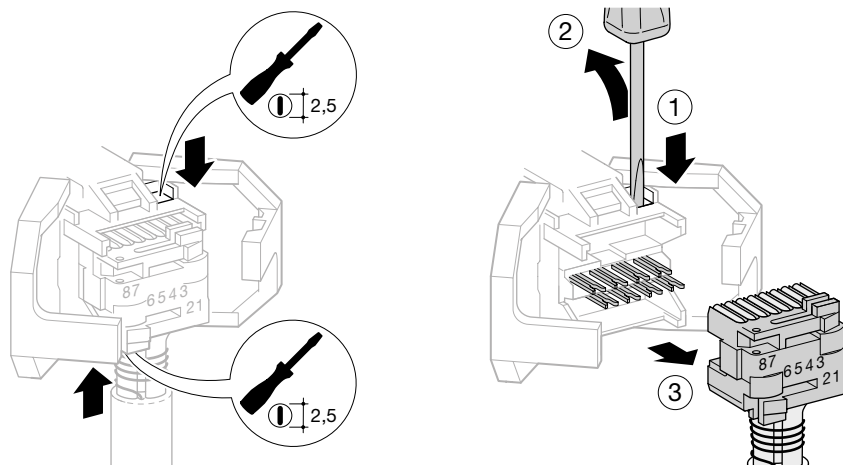
**Spécifications techniques:**

- Conforme à la norme: EN 60603-7-3
- Conformité CE
- Contacts auto-dénudants sans outil
- Code couleur normalisé:  
EIA/TIA 568 A & B
- Connecteur RJ45, catégorie. 6 STP
- Section des conducteurs: AWG 26 à 22



Technique

**Démontage du module**



### Liste de compatibilité insert RJ45 pour Keystone

Fabricant	Typ	HMS 2x und 4x RJ45	Multimedia- Module	FLF Keystone
<b>Hager</b>	HMS	✓	✓	✓
	media	✓	✓	✓
<b>3M</b>	Volition	✓	✓	✓
<b>Conectis</b>	Gigamedia	✓	✓	✓
<b>Corning</b>	FutureCom S10	—	✓	✓
<b>Dätwyler Cables</b>	KU-T/KS-T	—	✓	✓
	GG45	—	✓	✓
	MU/MS/PS	✗	✗	✗
<b>Drahtex</b>	DRACOD	✓	✓	✓
<b>Elbro AG</b>	(Audio- Raccordement)	✓	✓	✓
	ITplus	✓	✓	✓
<b>Feller AG</b>	Dirigon	✓	✓	✓
<b>Krone</b>	KM8	—	✓	✓
<b>Nexans</b>	GG45	✗	✗	✓
<b>Setec</b>	SeSix	—	✓	✓
<b>Systemax</b>	MGS	✗	✗	✗
	MFP	✗	✗	✗
	MPS	✗	✗	✗
	GigaSPEED X10D	✗	✗	✗
<b>Telegärtner</b>	AMJ	✓	✓	✓
	UMJ	✓	✓	✓
<b>Tyco Electronics</b>	AMP-TWIST	✓	✓	✓
<b>ZidaTech</b>	EasyKlick	✓	✓	✓

✓ = compatible

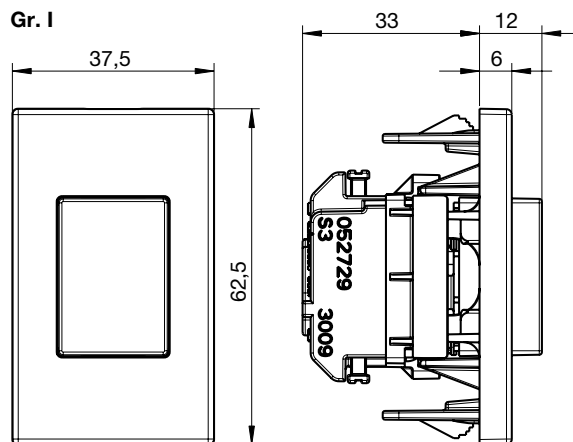
✗ = non compatible

— = compatibilité non testée

FLF

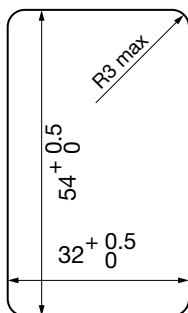
Grandeur	Dimensions
Gr. I	62.5 x 37.5 x 6 mm
Gr. II	62.5 x 75 x 6 mm
Gr. II transversal	37.5 x 125 x 6 mm

Désignation	Épaisseur de tôle
FLF Assortiment standard	1 / 1.5 / 2 / 3mm
FLF avec module multimédia	1 / 1.5 / 2mm

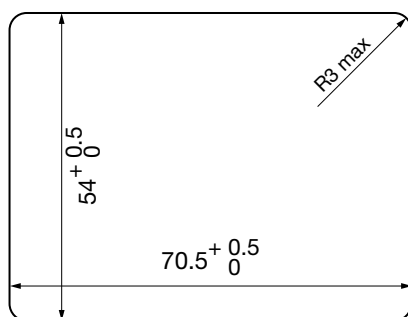


Découpe FLF

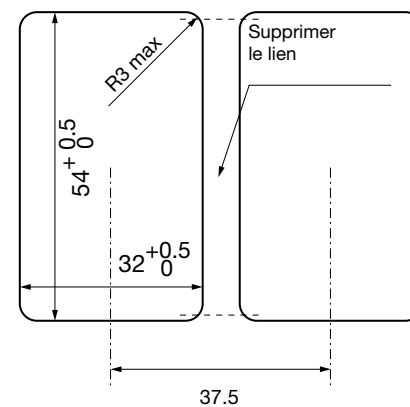
Gr. I



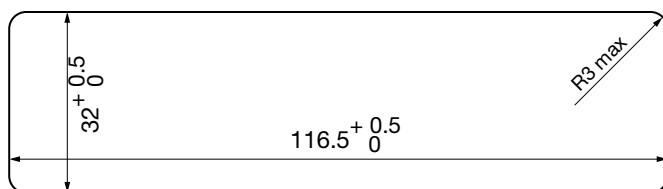
Gr. II



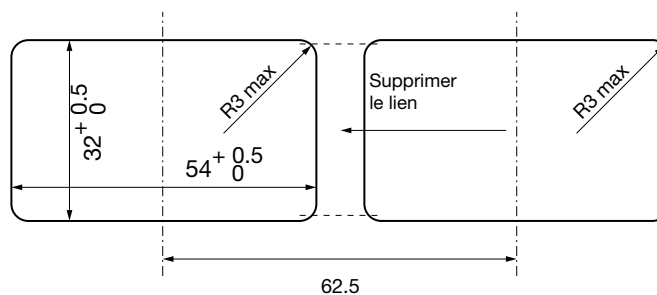
Découpe 2



Gr. II transversal



Découpe 2

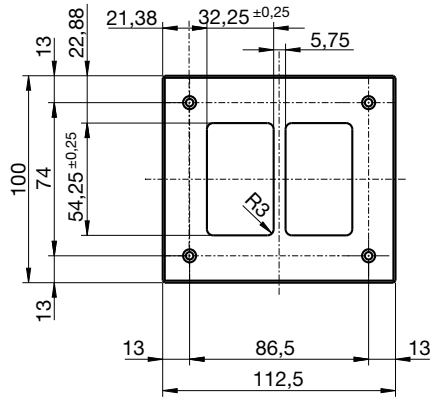


Technique

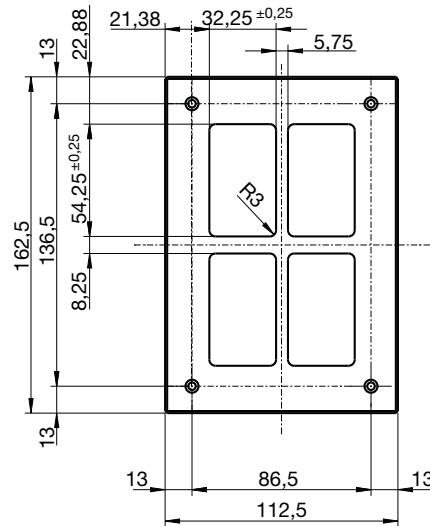


FLF plaque de montage

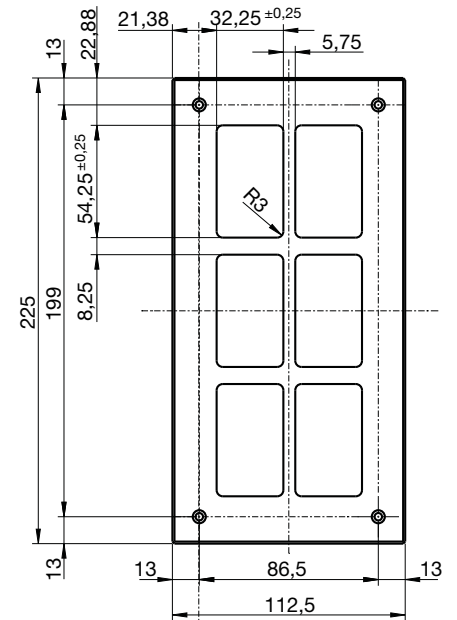
WH379512xxD



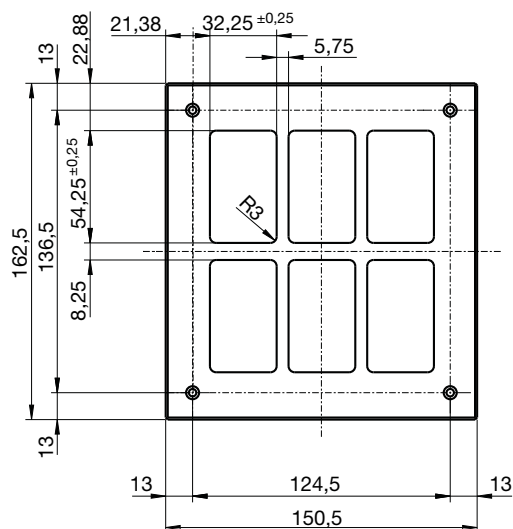
WH379522xxD



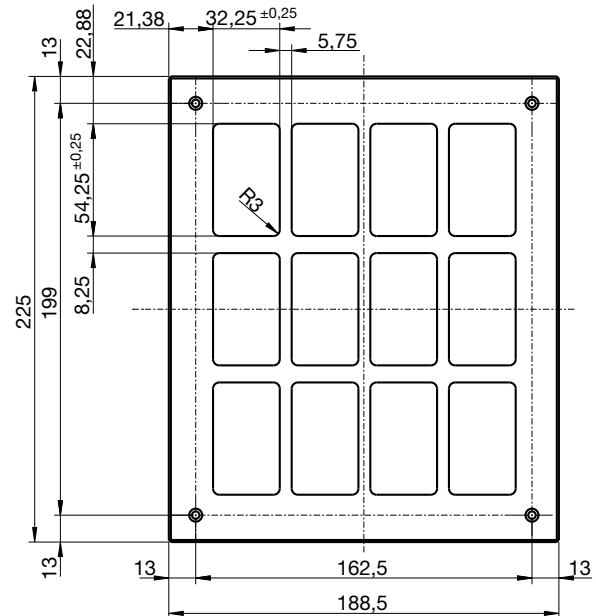
WH379532xxD



WH379523xxD

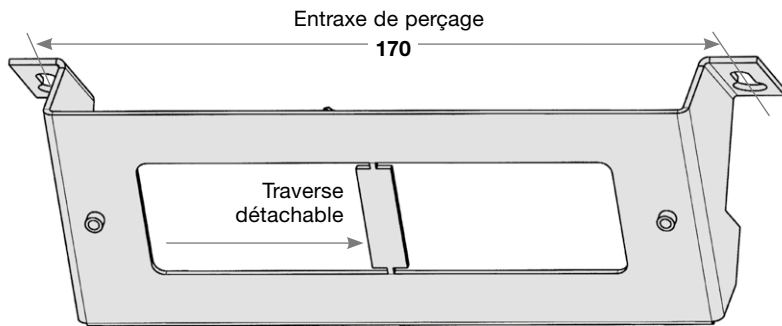


WH379534xxD

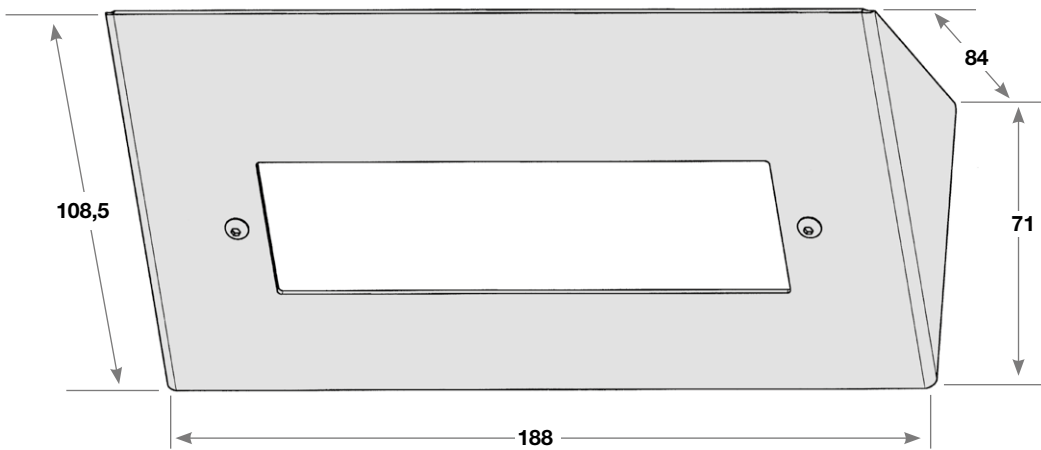


prisacucina

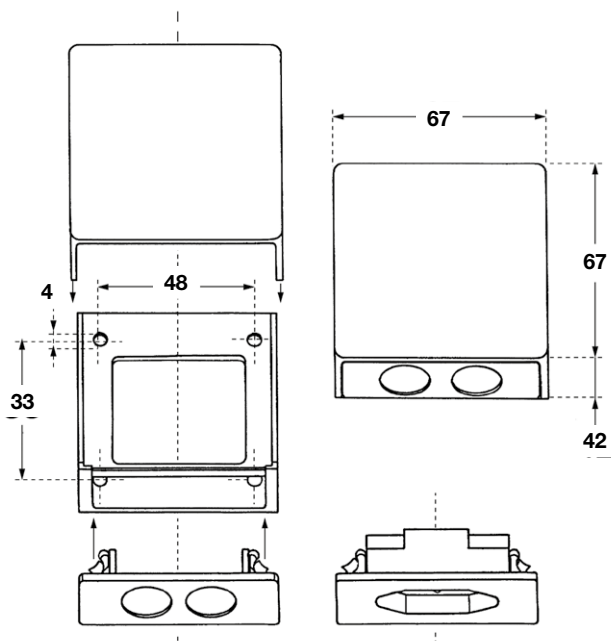
Support pour prisacucina



Cache pour prisacucina



Cadre apparent Gr. I





# Annexe

---

hagercad	710
Centre clientèle Hager	712
Nos six catalogues principaux	714
Conditions générales de vente et de livraison	716
Hager Group	718
Hager Design	722

---



# hagercad

## L'outil de conception intelligent de la distribution à basse tension

En tant que spécialistes de l'installation électrique simple et fiable, nous avons non seulement une bonne connaissance de la conception de la distribution à basse tension et des appels d'offres. Nous savons également très précisément à quoi ressemble votre travail quotidien. Et ce qui compte : des outils intelligents qui vous facilitent le quotidien de manière significative. Avec hagercad, vous réalisez l'ensemble de la conception et de la documentation dans le respect des normes, de manière précise, exhaustive et entièrement automatisée. La nouvelle version intègre les distributions à basse tension, les coffrets et l'interphonie.



## hagercad préserve une vision d'ensemble

Vous connaissez ces journées où tout se bouscule, le nouveau projet, le nouveau rendez-vous pour un programme en cours et le projet séduisant qui occupe justement ces collègues dont on aurait bien besoin ailleurs. hagercad transforme ces journées en journées où tout devient pourtant fluide.

## Sept modules

hagercad constitue la pointe de la technique de Hager en matière de conception de la distribution à basse tension. Sept modules, incluant l'interphonie, parfaitement coordonnés vous assistent dans l'ensemble des tâches de conception et de documentation.

## Des praticiens pour les praticiens

Grâce à son interface utilisateur adaptée aux programmes Office, hagercad vous permet d'accéder directement à l'ensemble de la conception de la distribution à basse tension. Et grâce aux contacts étroits avec la communauté des utilisateurs de hagercad, vous bénéficiez toujours, avec le service de mise à jour, de versions améliorées – des praticiens pour les praticiens.

## Le logiciel de conception qui pose de nouveaux jalons

Découvrez dès à présent la nouvelle version hagercad qui pose de nouveaux jalons. Avec toute la compétence et la force d'innovation de Hager.



Pour plus d'informations : [hager.ch/hagercad](http://hager.ch/hagercad)





# Espace Clients

## Plateforme de savoir-faire

A Emmenbrücke, la théorie et la pratique ne font qu'un. Dans notre Espace Clients, vous trouverez tout le savoir-faire de Hager en un seul endroit. Il constitue le cadre idéal pour vous transmettre une large palette de connaissances spécialisées en lien avec nos solutions.





## Notre offre de séminaires

Vous aussi vous pouvez approfondir vos connaissances en vous inscrivant à un séminaire dans notre centre de service à la clientèle d'Emmenbrücke. Notre offre de séminaires transmet la compétence et suscite l'enthousiasme pour notre éventail de solutions. De l'aperçu de nos produits et solutions jusqu'au cours de formation avancée certifié KNX. Pour en savoir plus, veuillez consulter le site [www.hager.ch/seminaires](http://www.hager.ch/seminaires)

## Webinaires et formations en ligne

Nous vous offrons deux outils en ligne gratuits sur des sujets d'actualité relatifs à l'offre de solutions Hager.

### Webinaires :

découvrez en un temps record les dernières innovations techniques. Et tout ceci en direct et en ligne – confortablement sur votre ordinateur ou votre tablette où que vous soyez.

### Web Based Training :

apprendre par soi-même les bases principales d'un produit ou d'un système. En ligne, de façon interactive, ludique et efficace.

### Vos avantages :

- Des connaissances compactes à jour
- Un accès simple via ordinateur ou tablette
- Pas d'absence de votre entreprise
- Pratiquement aucun arrêt de travail
- Participation gratuite

Vous souhaitez approfondir vos connaissances dans un domaine spécifique ? Tous les sujets d'actualité et les dates peuvent être consultés sur le site [www.eacademy.hager.ch](http://www.eacademy.hager.ch).



Le showroom montre toute l'étendue et les possibilités de l'offre de solutions Hager, de la distribution principale aux prises et interrupteurs – ce qui vous permet de faire facilement le lien avec la pratique. Dans nos salles de cours équipées des outils les plus modernes, nous aurons soin de vous transmettre le savoir-faire nécessaire, qui vous permettra une mise en oeuvre efficace et ciblée.

# Une offre cohérente

## Solutions dans les domaines

### Résidentiel/commerces, Tertiaire et Infrastructure

01

Prises et interrupteurs  
Catalogue  
2024

:hager

#### Prises et interrupteurs

- Assortiment design kallysto
- Plaques de recouvrement en matériaux nobles kallysto.art
- Systèmes d'appareils pour canaux d'allège
- Assortiment classique basico
- Assortiment étanche robusto
- Assortiment FLF
- ekey Système d'accès biométrique

02

Cheminement de câbles  
tehalit  
Catalogue  
2024

:hager

#### Cheminement de câbles tehalit

- Systèmes de canaux d'installation
- Systèmes de canaux d'allège
- Systèmes d'équipement intérieur
- Systèmes de canaux à plinthes
- Systèmes de canaux de câblage
- Système de canaux noyés
- Systèmes de canaux de sol
- Systèmes de canaux de sol apparents
- Boîtiers de raccordement / boîtiers de raccordement pour double plancher
- Supports d'appareils et appareillages
- Doubles planchers et faux-planchers


03

Distribution d'énergie I  
Protection  
Commande, signalisation,  
mesure  
Catalogue  
2024

:hager

#### Distribution d'énergie I - Protection / Commande, signalisation, mesure

- Appareils de protection avec technique à enfichage - système quickconnect
- Disjoncteurs différentiels FI-LS (RCBO)
- Interrupteurs différentiels
- Disjoncteurs LS (MCB)
- Disjoncteurs sélectifs
- Parafoudres et limiteurs de tension (SPD)
- Disjoncteurs moteurs
- Commande, signalisation, mesure
- Système de distribution tertio
- Système de rails de montage weber.uniline
- Interrupteurs sectionneurs
- Sectionneur de neutre
- Technique de connexion
- Systèmes de canaux de câblage
- Borne a enfichage



### L'App Hager Ready – Votre nouvel assistant numérique

Nous sommes là pour vous aider dans votre travail. C'est pourquoi nous avons entièrement personnalisé notre nouvelle App pour vous. Vous avez à portée de main toutes les informations dont vous avez besoin pour travailler avec succès. [hager.ch/ready](https://hager.ch/ready)

# 04

Distribution d'énergie II  
Coffrets, armoires  
et systèmes  
d'équipement intérieur  
[Catalogue  
2024](#)

:hager

## Distribution d'énergie II - Coffrets, armoires et systèmes d'équipement intérieur

- Coffrets
- Armoires juxtaposables weber.mes
- Armoires juxtaposables weber.mes C
- Coffrets et armoires orion.plus
- Coffrets et armoires orion.inox
- Coffrets et armoires de distribution anti-feu
- Coffrets et armoires univers
- Système d'équipement intérieur univers N

# 05

Distribution d'énergie III  
Systèmes d'énergie,  
disjoncteurs de  
puissance et  
protection HPC  
[Catalogue  
2024](#)

:hager

## Distribution d'énergie III - Systèmes d'énergie, disjoncteurs de puissance et protection HPC

- weber.unimes H
- TemBreak2
- Disjoncteur compact h3+
- TemPower 2
- Système universel de barres omnibus UST4 et UST5
- weber.vertigroup
- Série LL
- weber.silas
- SaS 60 mm weber.multiline
- HAK weber.hse/hsa
- Bornes à enfichage
- Sectionneur de neutre
- Cartouches-fusibles HPC
- Fusibles MT

# 06

Automatismes  
du bâtiment KNX +  
Automatisation +  
Systèmes  
d'interphone de porte +  
Bornes de charge  
[Catalogue  
2024](#)

:hager

## Automatismes du bâtiment KNX + Automatisation + Systèmes d'interphone de porte

- KNX quicklink
- KNX easy
- KNX system
- Automatisation
- Systèmes d'interphone de porte bifilaires
- Systèmes d'interphone de porte IP

### 1. Champ d'application et prise en compte

**1.1** Les relations commerciales entre Hager SA et l'acheteur (ci-après « acheteur ») ainsi que les relations commerciales entre Hager Industrie SA et l'acheteur dont le siège social/domicile est établi en Suisse (ci-après également « acheteur ») sont réglées exclusivement par les présentes Conditions générales (ci-après les « CG »). Pour les acheteurs dont le siège social/domicile est établi en dehors de la Suisse sont valables exclusivement les « CG Marché international de Hager Industrie SA ».

**1.2** Les conditions divergentes de l'acheteur ne sont valables que si elles ont été acceptées expressément et par écrit par Hager SA ou Hager Industrie SA (ci-après dénommées collectivement Hager SA).

**1.3** Les conventions individuelles figurant dans le contrat entre Hager SA et l'acheteur prévalent sur les CG.

**1.4** En demandant une offre à Hager SA, l'acheteur déclare accepter les présentes CG.

### 2. Offres

**2.1** Les offres de Hager SA sont valables pendant 60 jours à compter de la date de l'offre – sous réserve de la disponibilité des marchandises commandées chez Hager SA et d'un rappel ou d'une résiliation avant leur acceptation. Les prix indiqués s'entendent en francs suisses (CHF), départ usine de Hager SA à Emmenbrücke, hors TVA.

**2.2** Les informations contenues dans les prospectus, catalogues et autres documents similaires (physiques ou en ligne) ne sont contraignantes que dans la mesure où Hager SA les confirme dans l'offre ou dans un contrat individuel avec l'acheteur.

**2.3** Hager SA peut modifier les prix (listes de prix) à tout moment. Des suppléments peuvent être facturés pour les prix avec la mention SMP (supplément pour matières premières), en cas d'augmentation du prix des matières premières.

**2.4** L'acheteur est redevable du supplément pour matières premières dès que les cours à la bourse internationale des matières premières de Londres (London Metal Exchange LME) au moment de l'envoi de la commande à Hager SA (« jour M ») dépassent les valeurs limites suivantes :

- 400 euros pour 100 kg de cuivre
- 300 euros pour 1 kg d'argent
- 150 euros pour 100 kg de laiton

**2.5** Le supplément pour le(s) métal(aux) précieux concerné(s) est calculé selon la formule suivante : Sources :

SMP (taux de change EUR/CHF (Euro Currency Index/EURX moyenne mensuelle) = poids de la part de métal précieux de la commande X (cours du métal précieux le jour M./valeur limite)

- Moyenne mensuelle « cuivre supérieur » et « argent fin traité » : <https://www.westmetall.com/en/markdaten.php>

- Euro : Euro Currency Index/EURX

**2.6** Aucun rabais n'est accordé sur le supplément. Le supplément pour métaux précieux est facturé en francs suisses.

### 3. Commande

**3.1** La remise d'une commande aux conditions offertes par Hager SA est fondamentalement contraignante pour l'acheteur. L'acheteur peut toutefois révoquer par écrit la commande auprès de Hager SA sans frais, pour autant que

- la déclaration de révocation parvienne à Hager SA au plus tard 24 heures après la réception de la commande et que

- Hager SA n'ait pas encore commencé à traiter la commande.

**3.2** Les commandes pour une valeur de CHF 50'000.00 et plus ne sont prises en considération par Hager SA qu'après l'envoi de sa confirmation de commande écrite ou électronique. Les commandes pour une valeur moins élevée peuvent être acceptées de manière implicite par Hager SA. En cas de divergences, une éventuelle confirmation de commande de Hager SA prévaut sur une commande.

### 4. Commande électronique

L'acheteur peut transmettre sa commande à Hager SA par voie électronique. Hager SA n'est pas responsable de l'envoi, de la transmission et de la réception de la commande, ni des dommages qui en découlent. Si une commande est supprimée automatiquement par le système informatique de Hager SA (p. ex. par le filtre antispam), l'acheteur n'en est pas informé. Hager SA peut, pour des raisons justifiées, mettre le système de commande électronique hors ligne sans en informer les acheteurs (p. ex. en cas de suspicion de virus, d'interventions de tiers, etc.).

### 5. Frais de livraison et d'emballage

**5.1** Les conditions suivantes s'appliquent exclusivement aux livraisons en Suisse au départ d'Emmenbrücke.

**5.2** Frais de livraison pour composants et colis :

- Envoi de colis : CHF 10.00 par colis
- Livraison par camion, pour toute commande dont la valeur nette est inférieure à CHF 800.00 : CHF 16.00 par livraison
- Supplément par envoi express : CHF 35.00

**5.3** Frais de livraison pour armoires et supports d'armoires :

- Supplément forfaitaire RPLP (indépendant de la valeur de commande) : CHF 8.00 par armoire/support
- Livraison par camion, pour toute commande dont la valeur nette est inférieure à CHF 800.00 : CHF 16.00 par livraison

**5.4** La livraison peut se faire en plusieurs livraisons partielles, à la convenance de Hager SA. Si le client souhaite des livraisons partielles, Hager SA facturera les frais effectifs par livraison.

### 6. Facturation

**6.1** L'acheteur doit vérifier les factures immédiatement après leur réception. Le montant des factures conventionnelles et électroniques est considéré comme accepté si l'acheteur ne le conteste pas par écrit dans les 10 jours à compter de leur réception. Hager SA examine la réclamation et corrige la facture si elle considère que la réclamation est justifiée.

**6.2** Sur demande écrite de l'acheteur, Hager SA établit des factures électroniques. L'envoi des factures se fait, en règle générale, de manière non cryptée. Hager SA n'assume aucune responsabilité pour des dommages liés à des logiciels ou des données défectueux et/ou manipulés par des tiers (virus, vers, attaques de hackers, etc.). Hager SA se dégage notamment de toute responsabilité pour des dommages résultant d'une commande électronique et/ou de factures électroniques.

### 7. Conditions de paiement

**7.1** L'acheteur est tenu de régler le montant total des factures (c.-à-d. sans déduction d'escompte, de frais, d'impôts, de taxes, de droits de douane et autres) dans les 30 jours à compter de la date

de facturation. Après expiration du délai, l'acheteur est en retard de paiement sans préavis et doit à Hager SA un intérêt moratoire de 5 % et, le cas échéant, des dommages-intérêts. Les délais de paiement doivent également être respectés si la livraison est retardée pour des raisons non imputables à Hager SA.

**7.2** Hager SA peut à tout moment et sans préavis exiger des paiements anticipés.

**7.3** Les paiements par chèques et lettres de change ne sont considérés comme effectués qu'après exécution du virement par l'émetteur ou l'exécuteur (p. ex. banque). Si la date d'échéance dépasse la date de paiement, l'intérêt moratoire de 5 % est directement encaissé avec le paiement. Les frais de tiers liés à l'encaissement de chèques et de lettres de change sont facturés à l'acheteur.

**7.4** L'acheteur ne peut pas compenser le paiement du prix d'achat envers Hager SA avec d'éventuelles contre-crédances (interdiction de compensation).

**7.5** En cas de retard de paiement de l'acheteur, Hager SA n'est plus liée par les rabais et escomptes accordés et est en outre en droit de résilier le contrat sans préavis, d'exiger la restitution de la marchandise livrée et de la faire retourner aux frais de l'acheteur.

### 8. Retards de livraison

**8.1** En cas d'événements indépendants de la volonté de Hager SA ou des fournisseurs de Hager SA, notamment un cas de force majeure, des perturbations du trafic et de l'exploitation, une pénurie de matériaux, des conflits du travail, etc., Hager SA est en droit de résilier entièrement ou partiellement le contrat ou de reporter la livraison. L'acheteur ne peut en déduire aucun droit, il n'est notamment pas autorisé à résilier le contrat. Cela vaut également, le cas échéant, si les événements susmentionnés surviennent à un moment où Hager SA est en retard.

**8.2** Hager SA ne garantit pas les délais de livraison et n'assume aucune responsabilité pour des éventuels retards de livraison. Les éventuelles informations fournies par les collaborateurs de Hager SA sont à considérer comme des valeurs indicatives non contraignantes et ne constituent en aucun cas des garanties.

### 9. Retard de réception de l'acheteur

Si la marchandise prête à être livrée ne peut pas être expédiée ou seulement avec retard en raison d'une violation du devoir de coopération de l'acheteur ou si l'acheteur n'accepte pas la marchandise, les marchandises seront stockées à la charge et aux risques de l'acheteur. Dans ces cas, l'acheteur doit également assumer les éventuels frais de transport supplémentaires.

### 10. Profits et risques

Les profits et les risques de la marchandise sont transférés à l'acheteur avec la mise à disposition de la fourniture à l'usine de Hager SA (EXW 2020 de Hager SA à Emmenbrücke). Indépendamment de la prise en charge des coûts et de l'organisation du transport de la livraison, Hager SA n'assume aucune responsabilité pour les dommages qui en découlent.



**11. Défauts de la marchandise**

**11.1 Délai de réclamation et de garantie**

La livraison doit être contrôlée par l'acheteur immédiatement à la réception. Les réclamations doivent être adressées par écrit à Hager SA dans les 8 jours ouvrables à compter de l'arrivée de la livraison au lieu de destination. À l'échéance de ce délai, la livraison est considérée comme acceptée. La garantie de Hager SA pour des défauts survenant ultérieurement prend effet le jour de la livraison (départ de la livraison de l'usine de Hager SA à Emmenbrücke) et comporte :

Produits Hager	5 ans
Terasaki	2 ans
E3/DC	10 ans
autres produits	Conformément à la garantie du fabricant/fournisseur Hager

Si la livraison est retardée pour des raisons qui ne sont pas imputables à Hager SA, le délai de garantie expire au plus tard 12 mois après l'avis de mise à disposition pour l'expédition. L'exercice des droits de garantie, notamment la réparation, n'entraîne ni l'interruption, ni la suspension de la garantie/du délai de garantie.

**11.2 Droits de garantie**

**11.2.1** Hager SA peut, à sa convenance, remédier au défaut par réhibition, réduction, réparation et/ou remplacement par une marchandise sans défaut de même type ou de parties de celle-ci.

**11.2.2** La garantie envers l'acheteur pour des produits d'autres fabricants et fournisseurs se limite aux droits de garantie accordés par ces fabricants et fournisseurs à Hager SA et aux prétentions justifiées de cas en cas. Sur demande, Hager SA fournit des informations sur la garantie correspondante du fabricant du produit ou du fournisseur.

**11.3 Exclusion de responsabilité et réglementation exhaustive**

Toute responsabilité de Hager SA est exclue, à moins que l'acheteur ne prouve que le défaut est dû à des matériaux de mauvaise qualité ou à une production défectueuse et qu'il n'est pas imputable à un stockage ou à un traitement inapproprié, à une sollicitation excessive ou à une utilisation ou installation inadaptée.

Si les produits sont modifiés par l'intervention de l'acheteur ou de tiers ou par l'intégration de pièces de tiers, ou si l'acheteur ne prend pas immédiatement toutes les mesures appropriées pour réduire le dommage en cas de défaut, tous les droits de garantie accordés deviennent caducs. Les dommages dus à l'usure ou à une utilisation inappropriée ou non conforme (conditions d'utilisation disponibles sur le site [www.hager.ch](http://www.hager.ch)) ne sont pas couverts par la garantie.

**11.4** L'acheteur ne peut faire valoir des prétentions en dommages-intérêts qu'en cas de faute intentionnelle ou de négligence grave de la part de Hager SA. Hager SA n'assume aucune responsabilité contractuelle et non contractuelle concernant le comportement de ses auxiliaires ainsi que pour les cas fortuits et de force majeure. L'acheteur ne peut faire valoir aucun dommage indirect, consécutif, de tiers ou de manque à gagner face à Hager SA. Par ailleurs, Hager SA n'assume aucune responsabilité concernant le choix ou l'utilisation des produits par l'acheteur.

Cette réglementation est exhaustive et remplace notamment tous les droits de garantie légaux.

**12. Suppressions**

Hager se réserve le droit de supprimer des produits (ou des parties de produits) à l'échéance de :  
- la garantie ou du délai de garantie selon l'alinéa 11.1 et/ou  
- de la durée d'utilisation indiquée par Hager.

Hager communiquera la suppression à temps, au plus tard 12 mois à l'avance, afin que l'acheteur ait encore la possibilité de passer commande. Les frais occasionnés par la suppression de produits (ou de parties de produits) sont à la charge de l'acheteur.

**13. Retours**

**13.1 Conditions**

**13.1.1** La reprise ou l'échange de marchandises livrées par Hager SA n'est possible qu'avec l'accord préalable de Hager SA et pour autant que les conditions ci-après soient remplies :

**13.1.2** Les marchandises doivent être retournées propres, dans l'emballage d'origine libre de toute inscription et avec des sceaux intacts. L'envoi des produits correspondants ne doit pas dater de plus de 12 mois. L'article ne doit présenter aucune trace d'usure. Il ne doit être ni paramétré, ni programmé. Si le contrôle effectué par Hager SA révèle que l'une de ces conditions n'est pas remplie, Hager SA peut, à sa convenance, refuser la reprise ou procéder à une déduction sur le montant à rembourser.

**13.1.3** L'acheteur ne peut retourner des produits réalisés spécifiquement pour lui qu'après accord du service de vente externe et du département de conception de Hager SA, en désignant le projet et en respectant les autres conditions. Les frais de retour sont à la charge de l'acheteur. Hager SA peut refuser le retour à sa convenance, en indiquant le motif.

**13.2 Procédure**

**13.2.1** L'acheteur doit annoncer les retours de marchandises à Hager SA par téléphone ou par e-mail avant l'envoi. Hager SA peut, à sa convenance, notamment en cas d'assainissement des stocks, ordonner une expertise des retours de marchandises chez l'acheteur par une personne désignée par elle. Si l'acheteur ne subvient pas, dans ce cadre, à son devoir de coopération ou s'il retourne la marchandise sans expertise, il perd toute prétention à un remboursement.

**13.2.2** L'acheteur doit joindre au retour un formulaire de retour dûment rempli en indiquant le numéro de retour communiqué par téléphone par Hager SA. Le formulaire de retour peut être téléchargé sur le site [www.hager.ch](http://www.hager.ch) ou être demandé par téléphone ou par e-mail à Hager SA.

**13.2.3** Pour les retours sans formulaire de retour ou avec un formulaire partiellement rempli, Hager SA facture une taxe de traitement de CHF 50.00. En règle générale, Hager SA contacte l'acheteur afin d'obtenir les informations manquantes. En l'absence de retour d'information dans les 30 jours à compter de la demande d'information, Hager SA élimine les marchandises retournées aux frais de l'acheteur et avec perte de toute prétention de remboursement de celui-ci. Les retours non annoncés, non affranchis ou non attribuables à un expéditeur ne seront pas acceptés.

**13.3 Mode de remboursement**

**13.3.1** Hager SA ne rembourse les retours qu'à partir d'une valeur de marchandise de CHF 100.00. Le remboursement s'effectue par une note de crédit sur le compte du client concerné.

**13.3.2** Le remboursement du prix d'achat intégral n'est effectué qu'en cas d'erreur de livraison attestée (c.-à-d. que les produits livrés ne correspondent pas aux produits commandés) de Hager SA. Les marchandises doivent être retournées propres, dans l'emballage d'origine libre de toute inscription et avec des sceaux intacts.

**14. Protection des données**

Hager s'engage à respecter la LPD et l'OLPD, à mettre en œuvre les mesures techniques et organisationnelles appropriées et à garantir la sécurité, la confidentialité, l'intégrité et la disponibilité des données particulières. Les règles générales de protection des données de Hager se trouvent sur le site [www.hager.ch/politique-de-confidentialite](http://www.hager.ch/politique-de-confidentialite)

**15. Forme écrite**

Toute convention dérogeant aux présentes CG requiert la forme écrite, l'échange de courriers électroniques étant équivalent à la forme écrite.

**16. Lieu d'exécution**

Le lieu d'exécution des paiements est le siège de Hager SA, le lieu d'exécution des livraisons est l'usine de Hager SA à Emmenbrücke.

**17. Clause salvatrice**

Si l'une des dispositions des présentes CG s'avérait invalide ou inapplicable ou le devenait après la conclusion du contrat, l'efficacité du contrat et des autres dispositions des présentes CG n'en serait pas affectée. Dans ce cas, la disposition invalide ou inapplicable doit être interprétée ou complétée de manière à atteindre, dans la mesure du possible, le but visé par la disposition.

**18. Modification des CG**

Les présentes CG peuvent être modifiées unilatéralement, en tout ou en partie, à tout moment. L'acheteur sera informé de manière appropriée de toute modification ou adaptation importante et préjudiciable pour lui après la conclusion du contrat. Si l'acheteur ne refuse pas les modifications et adaptations par écrit à l'encontre de Hager SA dans les 30 jours après leur envoi, elles sont considérées comme acceptées. Les nouvelles CG remplacent intégralement les anciennes CG.

**19. Droit applicable et for juridique**

**19.1** Les relations juridiques entre Hager SA et l'acheteur sont régies par le droit suisse, à l'exclusion des règles de conflit de droit suisse international privé et de la Convention des Nations Unies sur les contrats de vente internationale de marchandises (CVIM).

**19.2** Le for juridique exclusif pour tous les litiges résultant des relations juridiques entre Hager SA et l'acheteur ou liées à ces relations est au siège de Hager SA.

Hager SA / Version février 2023




# Sous un même toit

## Une famille

Le monde change et nous changeons avec lui. En tant qu'entreprise familiale, nous nous sommes continuellement développés pendant les six dernières décennies, nous avons grandi et sommes devenus un partenaire fiable pour les artisans et les grossistes électriciens dans le monde entier. Mais en même temps, nous sommes toujours restés fidèles à nous-mêmes et à nos valeurs. Et il en est de même aujourd'hui où une série de marques renommées collaborent avec des atouts indéniables sous le toit du Hager Group.





Le Hager Forum à Obernai en Alsace est un lieu où nous développons le futur avec des clients et des partenaires. Il est ainsi un symbole parfait des atouts novateurs du Hager Group.

**hagergroup**

## Votre confiance

En tant que partenaire et client, vous avez accès à tous les produits et prestations de tous les membres de notre famille de marques. Notre nouvelle identité graphique confère une visibilité encore supérieure à ces atouts communs. Chacune de nos marques sera à l'avenir clairement reconnaissable en tant que « Member of Hager Group ». De plus, certains coloris et formes changent aussi avec la nouvelle identité graphique. Mais l'essentiel reste inchangé : le fait que nous poursuivions avec succès notre développement avec vous.

## Nos atouts

Des perspectives fabuleuses nous attendent. La modernisation à venir du parc immobilier, les techniques du bâtiment intelligentes, les services numériques, les nouvelles énergies et technologies – tout cela ouvre de nouveaux potentiels fascinants, tant pour vous que pour nous. En même temps, les exigences posées au métier deviennent toujours plus complexes. C'est pourquoi la présence à vos côtés des spécialistes du Hager Group avec toutes leurs compétences est si précieuse. L'union fait la force. Ensemble, nous répondrons aux défis complexes de notre temps avec des solutions simples et convaincantes – comme nous le faisons depuis six décennies.



# E3

Réchauffement climatique, raréfaction des ressources naturelles, transition énergétique, cohésion sociale... Tout comme la société, les entreprises sont confrontées à de nombreux défis. Pour soutenir un développement durable, le Hager Group prend diverses initiatives qui sont regroupées sous l'approche E3.

# Environ

## **E pour Environnement (environnement)**

Nous nous employons continuellement à une réduction de notre empreinte écologique. L'optimisation du transport de nos produits et la réduction de la consommation énergétique dans la production font partie de nos priorités pour continuer à réduire nos émissions de CO<sub>2</sub>.





# Ethics

## **E pour Ethics (éthique)**

Des collaborateurs compétents, motivés et en bonne santé sont une condition essentielle pour pouvoir offrir les meilleurs services et produits à nos clients.

C'est pourquoi nous offrons à tous nos collaborateurs un environnement de travail sûr et sain, nous les accompagnons dans leur développement professionnel et leur ouvrons des possibilités de développement. Nous promovons également la diversité de notre personnel et assurons le respect de principes éthiques.

# ment

# Energy

## **E pour Energy (énergie)**

Le Hager Group propose à ses clients des solutions intelligentes et écologiques avec lesquelles ils peuvent réduire les besoins en énergie de leurs biens immobiliers. En même temps, nous analysons et optimisons aussi les performances écologiques de nos produits au cours de leur phase de développement et de production. En pourvoyant nos produits d'un profil environnemental détaillé, nous nous donnons à nous-mêmes et à nos clients des informations transparentes sur les effets écologiques d'un produit.

# La technique comme ami



## Hager Design fait de produits techniques des amis quotidiens.

Avant de penser au design d'un nouveau produit, nous pensons aux personnes auxquelles il doit servir. Servir d'assistant ou d'animateur, d'observateur ou de protecteur, pour un gain de temps ou d'énergie. Et dans l'idéal : servir d'« ami » sûr. Pour cela, il nous faut savoir ce qui touche les gens, Alors seulement, nous pourrons les toucher avec nos produits.

### De la technique à l'humain

Un design responsable s'appuie sur une attitude éthique. Chez Hager, il s'agit du respect de la personne et du souci de son bien-être. Mais nous ne souhaitons pas seulement que nos clients se sentent bien, nous souhaitons aussi les enthousiasmer, pour des années. C'est pourquoi nous les faisons participer à la conception dès le début – de l'installateur au planificateur, sans oublier le client final.

### Du masque à la marque

Les produits Hager sont connus dans le monde entier pour leur qualité. Nous rendons cette qualité visible et palpable par le design. Pas comme masque, mais comme marque – claire, précise, unique. Les clients peuvent ainsi reconnaître au premier coup d'œil si un produit « fait partie de la famille ». C'est en quelque sorte la signature Hager qui incarne notre ADN vers l'extérieur. Nous lui avons attribué deux caractéristiques centrales.

### Amical décontracté/amical équilibré

Une présentation honnête et authentique qui s'intègre naturellement à la vie quotidienne. Sans gadgets bruyants ni effets bon marché.



Erwin van Handenhoven  
Hager Group Design Director

### Simplement ingénieux/sobrement génial

Nos produits sont importants, mais jamais surchargés. Nous renonçons au superflu. Il ne reste que l'essentiel. Une forme, mais surtout une fonction parfaite : simple à installer, simple à utiliser. Hager, tout simplement!

### Du présent à l'avenir

Les systèmes Hager ne piétinent pas sur place, mais gagnent en visibilité. Cela a aussi un effet sur notre design futur. Nous l'appelons « New Start ». New Start prend nos clients là où ils se trouvent et les accompagne dans l'avenir: grâce à des idées novatrices, à de nouvelles formes et à des matériaux expressifs. Le nouveau catalogue Hager est plein de « New Starters » – sans oublier de nombreux vieux « amis ». Partez à leur découverte !

